



Marktgemeinde Bad Kreuzen
Voranschlag 2024

Kundmachungen

41108

Marktgemeinde Bad Kreuzen

Zl. VA 2024

Marktgemeinde Bad Kreuzen, am 05.12.2023


Betr.: Entwurf Gemeindevoranschlag für das Finanzjahr 2024, Auflage

Kundmachung

Im Sinne des § 76 Abs. 3 der Oö. Gemeindeordnung 1990 idGF wird hiermit kundgemacht, dass der Entwurf über den Gemeindevoranschlag der Marktgemeinde Bad Kreuzen für das Jahr 2024 von heute an eine Woche, d.i. bis zum 12.12.2023, im Gemeindeamt zur öffentlichen Einsicht aufliegt und während der Amtsstunden eingesehen werden kann. Der Entwurf ist auch auf der Homepage der Marktgemeinde Bad Kreuzen unter www.bad-kreuzen.at abrufbar.

Etwaige Einwendungen gegen den Entwurf können innerhalb der oben angeführten Auflagefrist von jedermann, der ein berechtigtes Interesse glaubhaft machen kann, schriftlich beim Gemeindeamt eingebracht werden.

Angeschlagen 05.12.2023 Aschauer
Abgenommen 13.12.2023 Aschauer



Der Bürgermeister:

.....
(Manfred Nenning)

41108

Marktgemeinde Bad Kreuzen

Zl. VA 2024

Marktgemeinde Bad Kreuzen, am 15.12.2023

Betr.: Gemeindevoranschlag für das Finanzjahr 2024; Auflage

Kundmachung


Im Sinne des § 76 Abs. 7 der Oö. Gemeindeordnung 1990 idgF wird hiermit kundgemacht, dass der vom Gemeinderat der Marktgemeinde Bad Kreuzen in der am 14.12.2023 abgehaltenen öffentlichen Sitzung beschlossene Gemeindevoranschlag für das Finanzjahr 2024 von heute an zwei Wochen im Gemeindeamt zur öffentlichen Einsicht aufliegt.

~~Zur genehmigungspflichtigen Änderung des Dienstpostenplanes~~ Zum vorliegenden Dienstpostenplan - im Gemeinderat am 30.03.2023 beschlossen - wurde vom Amt der Oö. Landesregierung mit Schreiben IKD-2017-261018/10-GG vom 20.06.2023 die aufsichtsbehördliche Genehmigung erteilt.


Der Gemeindevoranschlag kann während der Amtsstunden eingesehen werden. Der Gemeindevoranschlag ist auch auf der Homepage der Gemeinde unter www.bad-kreuzen.at abrufbar.

Angeschlagen 15.12.2023 Aschauer

Abgenommen 02.01.2024 Aschauer



Der Bürgermeister:


.....
(Manfred Nenning)

GR-Beschluss

Verhandlungsschrift

über die öffentliche* - ~~nicht öffentliche*~~ - Sitzung des **Gemeinderates** der Marktgemeinde Bad Kreuzen
am **14.12.2023 um 19:30 Uhr**, Tagungsort: **Sitzungssaal der Marktgemeinde Bad Kreuzen**

LPos	Partei	Funktion	Familiename	Vorname	entschuldigt/anw.	Ersatz
1	ÖVP	BGM	Nenning	Manfred	anwesend	
2	ÖVP	1. VBGM und FO	Brandstetter	Markus	anwesend	
3	ÖVP	2. VBGM	Kurzmann	Martin	anwesend	
4	ÖVP	GV	Payreder	Anita	anwesend	
5	ÖVP	GR	Fröschl	Franz	anwesend	
6	ÖVP	GR	Kastner	David	per tel. 14.12.2023	
7	ÖVP	GR	Mille	Maximilian	anwesend	
8	ÖVP	GR	Riegler	Johanna Maria	anwesend	
9	ÖVP	GR	Lettner, Ing.	Hans Christian	per tel. 14.12.2023	
10	ÖVP	GR	Grünberger, Ing.	Johann	anwesend	
11	ÖVP	GR	Lehner	Georg	anwesend	
12	ÖVP	GR	Fenster	Johann	anwesend	
13	ÖVP	GR	Mitterlehner, Ing.	Robert	anwesend	
16	ÖVP	GR	Prandstätter	Karin	anwesend	
15	ÖVP	GR	Grabmann	Martin	per Mail 06.12.2023	
1	FPÖ	GV und FO	Valenta	Johann	per tel. 11.12.2023	

2	FPÖ	GR	Rafetseder	Florian	anwesend	
3	FPÖ	GR	Honeder	Angela	anwesend	
1	SPÖ	GR	Kaunert, Dipl.Ing.	Milena	per Mail 09.12.2023	
17	ÖVP	ER	Grafeneder	Gerald	anwesend	für Grabmann Martin
4	FPÖ	ER	Ellmauer	Andreas	unentschuldigt	für Valenta Johann
2	SPÖ	ER	Luger	Sieglinde	anwesend	für Kaunert Milena

Der Leiterin des Gemeindeamtes: Mag^a. Birgit Aigner-Brunhofer
Sonstige Personen (§ 66 Abs. 2 Oö. GemO 1990):
Der Schriftführer (§ 54 Abs. 2 Oö. GemO 1990): VB Michael Naderer

Der Vorsitzende – **Bürgermeister Manfred Nennig** - eröffnet um 19:30 Uhr die Sitzung und stellt fest, dass

- a) die Sitzung vom Bürgermeister* - ~~Vizebürgermeister*~~ - einberufen wurde
- b) ~~die Verständigung gemäß den vorliegenden Zustellnachweisen an alle Mitglieder bzw. Ersatzmitglieder zeitgerecht schriftlich am 1. Oktober 2021 unter Bekanntgabe der Tagesordnung erfolgt ist;~~
der Termin der heutigen Sitzung im Sitzungsplan (§ 45 Abs. 1 Oö. GemO 1990) enthalten ist und die Verständigung hierzu an alle Mitglieder bzw. Ersatzmitglieder zeitgerecht per mail am **06.12.2023** unter Bekanntgabe der Tagesordnung erfolgt ist;
die Abhaltung der Sitzung am gleichen Tage öffentlich kundgemacht wurde;
- c) die Beschlussfähigkeit gegeben ist;
- d) dass die Verhandlungsschrift über die letzte Sitzung vom **7.09.2023** bis zur heutigen Sitzung während der Amtsstunden im Gemeindeamt zur Einsicht aufgelegt ist, während der Sitzung zur Einsicht noch aufliegt und gegen diese Verhandlungsschrift von jenen Gemeinderatsmitgliedern und –ersatzmitgliedern, welche an der betreffenden Sitzung teilgenommen haben, bis zum Sitzungsschluss Einwendungen eingebracht werden können.
- e) ~~folgende(r) Dringlichkeitsantrag(träge) gemäß § 46 Abs. 3 Oö. GemO 1990 eingebracht wurde(n):~~



Aktenzeichen: GR 5/2023
Bearbeiter: Mag. Birgit Aigner-Brunhofer
4362 Bad Kreuzen 20a
Telefon: 07266/6255-202
E-mail: aigner-brunhofer@gem.bad-kreuzen.at

Bad Kreuzen, 06.12.2023

VERSTÄNDIGUNG

Sie werden höflich eingeladen, am Donnerstag, den **14. Dezember 2023**, um **19:30 Uhr**, im **Sitzungssaal des Marktgemeindeamtes Bad Kreuzen** an folgender Sitzung teilzunehmen:

Sitzung des Gemeinderates

TAGESORDNUNG

1. Kenntnisnahme des Berichtes des Prüfungsausschusses vom 07.11.2023
2. Förderungen 2023
3. Kassenkredit 2024
 - a) Beschluss über die Höhe des Kassenkredites
 - b) Aufnahme des Kassenkredites für das Finanzjahr 2024
4. Verwendung der Sonderbedarfszuweisungsmittel 2023
5. Prioritätenreihung Gemeindeprojekte
6. Beschluss einer Verordnung über die Anhebung des Erhaltungsbeitrages im Bauland
7. Beschluss einer Verordnung über einen Zuschlag zur Freizeitwohnungspauschale
8. Voranschlag 2024 (inklusive Beschluss der allgemeinen Gebühren-/Hebesätze sowie der Förderungen und des Dienstpostenplanes)
9. Mittelfristiger Ergebnis- und Finanzplan
10. Vereinbarung über einen Vergleich mit der Raiffeisenbank Perg hinsichtlich Negativzinsen
11. Verein „Energiegemeinschaft II“:
 - a) Beitrittsbeschluss
 - b) Abschluss eines Fördervertrages zwischen dem Klima- und Energiefonds und der Marktgemeinde Bad Kreuzen
12. ART. 6 EED III – Gebäudeerhebung und Berechnung des 2030-Energiesparzieles von öffentlichen Gebäuden für die Meldung an die EK bis Ende des Jahres 2023

13. Winterdienstplan 2023/2024
 14. Flächenwidmungsplanänderung 4.31 PV-Freiflächenanlage Schöller-Panholz –
Beschlussfassung der Planunterlagen
 15. Flächenwidmungsplanänderung 4.32 Muttenthaler-Wetzstein – Beschlussfassung der
Planunterlagen
 16. Wohnungsvergabe im Haus Bad Kreuzen 7
 17. Allfälliges
-

Um pünktliches und verlässliches Erscheinen wird gebeten. Sollten Sie an der Teilnahme verhindert sein, so werden Sie gebeten, das Gemeindeamt unter Mitteilung des Verhinderungsgrundes unverzüglich zu benachrichtigen.

Der Bürgermeister:
Manfred Nenning

3. Kassenkredit 2024
a) Beschluss über die Höhe des Kassenkredites



4362 Bad Kreuzen 20 a
Telefon: 07266/6255
Fax: 07266/6255-30
E-Mail: gemeindeamt@bad-kreuzen.at

AMTSVORTRAG für GR Sitzung am 14.12.2023,
TOP 3a. Beschluss über die Höhe des Kassenkredites 2024

Antrag:

Vollinhaltliche Beschlussfassung des Antrages:

Der Kassenkredit möge in Höhe von **bis zu 1.300.000,--** vergeben werden.

Antrag: **Bürgermeister Manfred Nenning stellt den Antrag, die maximale Höhe des Kassenkredites mit maximal bis zu 1.300.000,-- fest zu legen.**

Beschluss: Bürgermeister Manfred Nenning lässt über diesen Antrag abstimmen und stellt den einstimmigen Beschluss des Gemeinderates fest.

3.Kassenkredit 2024

b) Aufnahme des Kassenkredites für das Finanzjahr 2024

Der Bürgermeister informiert über den Sachverhalt:

Marktgemeindeamt Bad Kreuzen

Ausschreibung 2024; 2024

Rahmen	Bezeichnung	Aufschlag auf 3-Monats-Euribor und dztiger Zinssatz bzw. mindestens	derzeitiger Zinssatz 3-Mon Eur Ber.Basis Raika Angabe	Aufschlag auf 6-Monats-Euribor und dztiger Zinssatz bzw. mindestens	derzeit (bei Basis 28-11-22)	Aufschlag auf 12-Monats-Euribor und dztiger Zinssatz bzw. mindestens	derzeit (bei Basis 28-11-22)	Sonstiges
1.300.000,00	Hypo OÖ	0,250%	4,210%					ACHTUNG: RAHMENPROVISION 0,35 % zusätzlich; Mindestzinssatz 0,25 %
1.300.000,00	Raiffeisenbank Perg - BAD KREUZEN	0,150%	4,110%					
1.300.000,00	Sparkasse	0,250%	4,210%	0,250%	4,279%	0,250%	4,176%	
1.300.000,00	VKB Perg	-						KEIN ANGEBOT bis auf Weiteres für Gemeinden und Verbände

Antrag: Bürgermeister Manfred Nenning stellt den Antrag, den Kassenkredit mit Bindung an den 3-Monats-Euribor und einem Aufschlag von 0,150 % an die Raiffeisenbank Perg, Bankstelle Bad Kreuzen, zu vergeben.

Beschluss: Bürgermeister Manfred Nenning lässt über diesen Antrag abstimmen und stellt den einstimmigen Beschluss des Gemeinderates fest.

5. Prioritätenreihung Gemeindeprojekte

Bürgermeister Manfred Nenning informiert ausführlich und vollinhaltlich über den Sachverhalt:

Num- mer	Projekt	geplante Umsetzung	2 1
1	Vorrangige bädertechnische Sanierungsmaßnahmen	2024	
2	Löschbehälter Kreuzböck	2024	
3	Löschbehälter Brugger	2024	
4	FF Haus PV	2024	
5	Sanierung Tennisklubhaus	2024	
6	Ortskern Attraktivierung	2024	
7	Patchen Gemeindestraße Stilles Tal	2024	
8	GW Instandsetzung WEV	2024	
9	Hocheffiziente Straßenbeleuchtung 2 (Kühweid usw.)	2024	
10	Geräte für Kläranlage	2024	
11	Elektrotechnik altes Pumpwerk	2024	
12	Energiegemeinschaft Bad Kreuzen 2	2024	
13	RLFA 4000 Bad Kreuzen	2025	
14	Sportplatz NMS	2025	
15	Rutsche Freibad	2025	
16	Restliche (auch gebäudetechnische Sanierung Freizeitzentrum)	2028	
17	<i>Klubhaus Energieoptimierung zurückgestellt</i>	<i>2029</i>	

Antrag: **Bürgermeister Manfred Nenning stellt den Antrag, die Prioritätenreihung für den VA 2024 und MEFP 2024-2028 vollinhaltlich zu beschließen.**

Vbgm. Martin Kurzmann betont die Wichtigkeit, trotz sparsamster Budgetierung, sehr viele Projekte umsetzen zu können und unterstützt diese Vorgehensweise vollinhaltlich.

Beschluss: Bürgermeister Manfred Nenning lässt über diesen Antrag abstimmen und stellt den einstimmigen Beschluss des Gemeinderates fest.

6. Beschluss einer Verordnung über die Anhebung des Erhaltungsbeitrages im Bauland

Der Bürgermeister informiert vollinhaltlich über den Sachverhalt:



4362 Bad Kreuzen 20a

Telefon: 07266/6255

Bearbeiter: Roland Kagerhuber

e-mail: roland.kagerhuber@gem.bad-kreuzen.at

Bad Kreuzen, 14.12.2023

VERORDNUNG

des Gemeinderates der Marktgemeinde Bad Kreuzen vom 14.12.2023, mit der der Erhaltungsbeitrag erhöht wird.

Aufgrund des § 28 Abs. 3 Oö. Raumordnungsgesetz 1994, LGBl. Nr. 114/1993, idF. LGBl. Nr. 125/2020 wird verordnet:

§ 1

Gegenstand der Abgabe, Abgabenhöhe

- (1) Der Erhaltungsbeitrag gemäß § 28 Oö. Raumordnungsgesetz 1994 für Grundstücke oder Grundstücksteile, die im rechtswirksamen Flächenwidmungsplan als Bauland gewidmet, jedoch nicht bebaut sind, wird für das gesamte Gemeindegebiet nach Maßgabe des Abs. 2 erhöht.
- (2) Der Erhaltungsbeitrag beträgt für die Aufschließung durch eine Abwasserentsorgungsanlage € 0,50 pro Quadratmeter.

§ 2

Inkrafttreten

Diese Verordnung tritt mit 01.01.2024 in Kraft.

Angeschlagen am 15.12.2023

Abgenommen am 02.01.2024

Der Bürgermeister:

Manfred Nenning

Marktgemeindeamt Bad Kreuzen
Bad Kreuzen 20 a
4362 Bad Kreuzen



Norbert Haderer Ziviltechniker GmbH
4020 Linz Annagasse 2
fon 0732/78 1028 fax -14
e-mail office@haderer.or.at



Linz, 06. Dezember 2023

Betrifft: **Erhöhung des Erhaltungsbeitrages**

Die Marktgemeinde Bad Kreuzen beabsichtigt, mit 01.01.2024 die Anhebung des Erhaltungsbeitrages für das gesamte Gemeindegebiet vorzunehmen. Mit Inkrafttreten der Oö. ROG-Novelle 2021 wurde für die Gemeinden die Ermächtigung geschaffen, durch Verordnung die im Raumordnungsgesetz festgelegten Erhaltungsbeiträge bis zum Doppelten je Quadratmeter Grundstücksfläche anzuheben.

Mit Kundmachung vom 31.10.2023 der Oö. Landesregierung erfolgen zudem aufgrund aktueller Entwicklungen des Baukostenindex im Straßenbau ab dem Jahr 2024 Beitragsanpassungen im Bereich der Erhaltungsbeiträge für gemeindeeigene Infrastrukturanlagen. Gemäß LGBl. Nr. 78/2023 beträgt mit Wirksamkeit ab dem 01. Jänner 2024 der Erhaltungsbeitrag für die Kanalisation 33 Cent (bisher 24 Cent) und für jene der Wasserversorgungsanlage 15 Cent (bisher 11 Cent) pro Quadratmeter.

§ 28 Oö. ROG 1994 Erhaltungsbeitrag im Bauland

(1) Die Gemeinde hat dem Eigentümer eines Grundstücks oder Grundstücksteils, das im rechtswirksamen Flächenwidmungsplan als Bauland gewidmet, jedoch nicht bebaut ist, je nach Aufschließung des Grundstücks durch eine gemeindeeigene Abwasserentsorgungsanlage oder eine gemeindeeigene Wasserversorgungsanlage einen Erhaltungsbeitrag vorzuschreiben. Diese Festsetzung gilt auch für die folgenden Jahre. (Anm: LGBl. Nr. 69/2015)

(2) Die Verpflichtung zur Entrichtung des Erhaltungsbeitrags besteht ab dem fünften Jahr nach der Vorschreibung des entsprechenden Aufschließungsbeitrags. Sie endet mit dem Anschluss an die im § 26 Abs. 5 Z 1 und 2 genannten Anlagen oder der Entrichtung der entsprechenden privatrechtlichen Anschlussgebühr. (Anm: LGBl. Nr. 69/2015)

(3) Der Erhaltungsbeitrag beträgt für die Anschließung durch eine Abwasserentsorgungsanlage 24 Cent (ab 01.01.2024 33 Cent) und für die Anschließung durch eine Wasserversorgungsanlage 11 Cent (ab 01.01.2024 15 Cent) pro Quadratmeter. Die Gemeinden werden ermächtigt, durch Beschluss des Gemeinderats in Form einer Verordnung für das gesamte Gemeindegebiet über diese Beträge hinaus den Erhaltungsbeitrag für die Anschließung durch eine Abwasserentsorgungsanlage bzw. eine Wasserversorgungsanlage jeweils bis zum Doppelten pro Quadratmeter anzuheben, sofern dies zur Deckung der tatsächlich anfallenden Erhaltungskosten bzw. aus Gründen der Baulandmobilisierung erforderlich ist. (Anm: LGBl. Nr. 90/2001, 69/2015, 125/2020)

Wie im Oö. Raumordnungsgesetz angeführt, hat die Begründung der Anhebung der Erhaltungsbeiträge in der Deckung der Erhaltungskosten bzw. in der Baulandmobilisierung zu liegen. Die Errichtung und Erhaltung von Infrastruktureinrichtungen (Kanal, Wasser, Straße, etc.) ist für Gemeinden mit einem hohen Kostenaufwand verbunden. Die durch bebaute Liegenschaften generierten Einnahmen aus Wasserbezugs- und Kanalbenützungsgebühr tragen wesentlich zur Abdeckung der Errichtungs- und insbesondere der Erhaltungskosten der vorhandenen Infrastruktur bei.

Die Bereitstellung der Infrastruktur erfolgt in der Regel zumeist in jenem Ausmaß, in welchem die Ver- bzw. Entsorgung dem endgültigen Ausbau eines als Bauland zur Verfügung stehenden Siedlungsraumes entspricht und nachhaltig gesichert ist. Da sich entlang von bestehenden Infrastruktureinrichtungen auch häufig unbebaute Bauparzellen befinden, entgehen der Gemeinde dadurch entsprechend erforderliche wichtige Einnahmen aus den ansonsten anfallenden Bezugs- bzw. Benützungsgebühren. Die aus den brachliegenden Baugrundstücken eingehobenen laufenden Erhaltungsbeiträge für die Bereitstellung des öffentlichen Infrastrukturnetzes decken die dafür laufenden anfallenden Kosten hingegen nur zu einem sehr geringen Anteil ab.

Aufgrund der kaum vorhandenen Verfügbarkeit von gewidmeten Baulandflächen ist die Gemeinde jedoch bemüht, stets eine ausreichende Anzahl von Baugrundstücken zur Wohnraumschaffung zur Verfügung zu stellen. Damit soll dem bestehenden Bedarf durch konkrete Bauinteressenten nachgekommen und eine mögliche Abwanderung - insbesondere von Jungfamilien - verhindert werden. Im Jahr 2021 wurde dafür eine zentrumsnahe Fläche im Ausmaß von rd. 2,8 ha in Bauland – „Wohngebiet“ (W) umgewidmet und es konnten somit 21 Einfamilienhausparzellen, 8 Bauplätze für 4 Doppelhäuser (8 WE) und 5 Bauplätze für ein Reihenhaus (5 WE) geschaffen werden. Von all diesen Bauplätzen weisen mittlerweile nur noch neun keine Bebauung auf. Die restlichen Grundstücke konnten hingegen bereits bebaut werden bzw. liegen für diese bereits entsprechende Baubewilligungen vor. Da die Vermarktung der Grundstücke zentral durch die OÖ Baulandentwicklung GmbH & Co OG erfolgt, ist eine zeitnahe und geordnete Bebauung des jungen Siedlungsraumes gesichert.

Jedoch aufgrund der zahlreichen nicht verfügbaren Grundstücke kann der hohen Nachfrage aktuell zum Teil weiterhin nur durch Neuwidmungen entgegengewirkt werden, welche wiederum den Ausbau sämtlicher Infrastruktureinrichtungen (Straße, Kanal, Wasser, etc.) nach sich zieht. Dadurch entstehen der Gemeinde erneut hohe Kosten, welche aufgrund der aktuellen Preisentwicklung kaum zu bewältigen sind. Der damit wiederum einhergehende hohe Flächenverbrauch steht zudem im deutlichen Widerspruch zu einer ressourcenschonenden Siedlungsentwicklung und wirkt sich darüber hinaus dauerhaft negativ auf den angrenzenden Natur- und Landschaftsraum aus. Aus diesen Gründen ist es umso wichtiger, vorrangig bestehende brachliegende Baulandflächen zu mobilisieren. Dabei sind insbesondere Baulücken und Grundstücke in zentraler Lage mit völlig ausgebauter Infrastruktur einer zeitnahen Bebauung zuzuführen.

Die Marktgemeinde Bad Kreuzen weist in ihrer aktuellen Flächenbilanz vor allem bei den Baulandflächen der Kategorie „Wohngebiet“ (W) und „Gemischtes Baugebiet“ (M) einen vergleichsweise hohen Anteil an Baulandreserven auf. (siehe Tabelle)

FLÄCHENBILANZ

			gesamt:	bebaut:	unbebaut:	Bauland-Reserve
			in ha:	in ha:	in ha:	in %
Bauland	B	Betriebsbaugebiet	14,09	11,23	2,87	20,34
Bauland	D	Dorfgebiet	1,11	1,11	0,00	0,00
Bauland	MB	Eingeschränktes gemischtes Baugebiet	2,63	2,52	0,11	4,01
Bauland	M	Gemischtes Baugebiet	6,04	4,35	1,70	28,08
Bauland	K	Kerngebiet	3,16	3,16	0,00	0,00
Bauland	KUR	Kurgebiet	1,65	1,65	0,00	0,00
Bauland	SO	Sondergebiete des Baulandes	8,00	8,00	0,00	0,00
Bauland	W	Wohngebiet	35,17	26,79	8,38	23,83

Tab.: Flächenwidmungsbilanz zum FWPL Nr. 4 (Stand 11/2023)

Bei Überprüfung der Baulandreserven konnte festgestellt werden, dass innerhalb des Hauptortes rd. 88 aufgeschlossene Baugrundstücke – grundsätzlich geeignet für eine Einfamilienhausbebauung - bisher keiner Bebauung zugeführt wurden. Weitere 3 unbebaute Baulandflächen mit den Widmungen „Wohngebiet“ (W) bzw. „Gemischtes Baugebiet“ (M) befinden sich außerhalb des Ortszentrums.

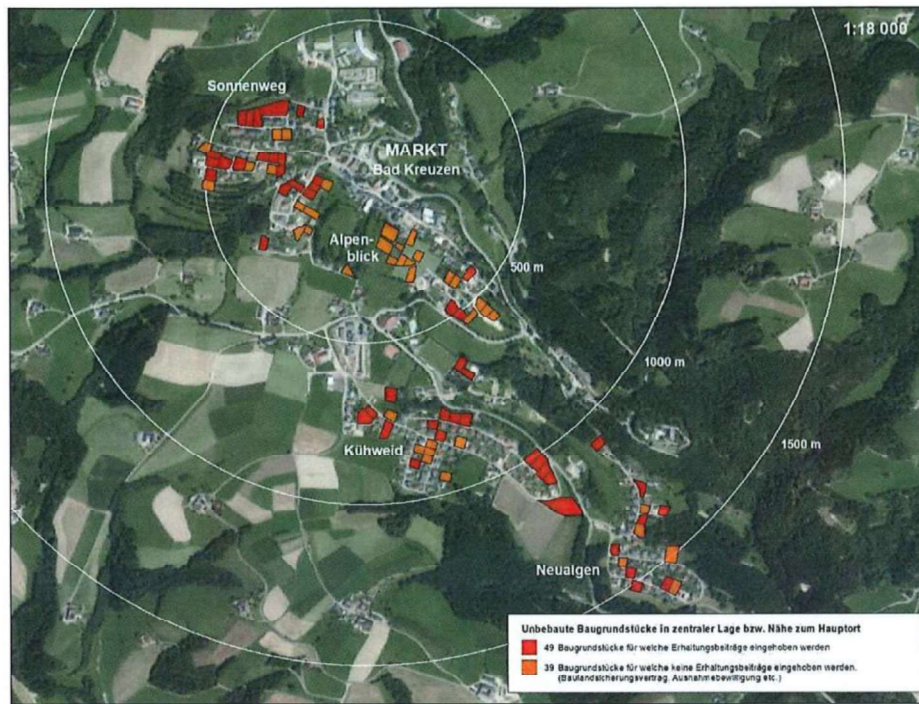
Lt. Auflistung der Gemeinde werden für insgesamt 49 der brachliegenden Grundstücke aktuell Erhaltungsbeiträge eingehoben. Für die verbleibenden 39 Parzellen werden hingegen aufgrund vorliegender Baulandsicherungsverträge (innerhalb der Bebauungsfrist) bzw. erteilten Ausnahmegenehmigungen diesbezüglich keine Vorschriften erteilt.

Der angewendete Beitragssatz liegt in der Gemeinde derzeit bei 24 Cent je Quadratmeter Baulandfläche. Insgesamt können lt. Auflistung damit jährlich Einnahmen von rd. 13.500 Euro verbucht werden. Diese tragen jedoch nur in einem untergeordneten Ausmaß zur Erhaltung der gemeindeeigenen Infrastruktur bei.

Mit Beginn des nächsten Jahres beabsichtigt die Marktgemeinde den Erhaltungsbeitrag auf vorläufig 50 Cent anzuheben. Damit können zum einen die daraus erzielten Einnahmen zur Erhaltung der Infrastruktur gesteigert werden. Zum anderen - aber noch viel wesentlicher für die Gemeinde - kann damit ein bedeutender Schritt zur Baulandmobilisierung gesetzt werden. Angesichts der sehr hohen Anzahl an unbebauten Grundstücken innerhalb bzw. in Randbereichen des Hauptortes von Bad Kreuzen ist eine vorrangige Bebauung von Baulandflächen entlang von gänzlich aufgeschlossenen Siedlungsstraßen unausweichlich, um die weitere Ausdehnung von Siedlungsräumen und den dafür nötigen technischen und kostenintensiven Infrastrukturausbau weitestgehend zu vermeiden.

Ein Großteil dieser Grundstücke befindet sich zudem in bester Lage innerhalb des Hauptortes, welche sich durch die fußläufige Erreichbarkeit sämtlicher sozialer Infrastruktureinrichtungen auszeichnen. Aufgrund der guten Voraussetzungen wäre bei gesteigerter Bereitschaft zum Verkauf bzw. zur Eigenverwertung eine zeitnahe Bebauung vieler zentrumsnaher Grundstücke realisierbar. Mit der Anhebung des Erhaltungsbeitrages setzt nun die Gemeinde zusätzliche Maßnahmen, bestehende brachliegende Baulandflächen zu mobilisieren und zeitnah einer Bebauung zuzuführen.

ÜBERSICHT UNBEBAUTER GRUNDSTÜCKE – HAUPTORT



Stellungnahme Ortsplanung

Zusammenfassend erscheint es aufgrund der zahlreichen noch unbebauten zentrumsnahen Grundstücke (siehe Grafik) und des stetig steigenden Kostenaufwandes zur Erhaltung der gemeindeeigenen Infrastruktur als sinnvoll, die durch das Raumordnungsgesetz geschaffene Möglichkeit der Erhöhung der Erhaltungsbeiträge insbesondere als Instrument zur Baulandmobilisierung heranzuziehen. Da die Einnahmen aus den brachliegenden Liegenschaften die laufenden Kosten zur Bereithaltung einer Abwasserentsorgungsanlage bzw. einer Wasserversorgungsanlage nur zu einem sehr geringen Teil abdecken, ist es umso wichtiger, diese Flächen einer zeitnahen - der Widmung entsprechenden - Nutzung zuzuführen. Die Anhebung des Erhaltungsbeitrages bis zum (max.) Doppelten je Quadratmeter führt darüber hinaus zu keiner außergewöhnlichen Mehrbelastung der Rechtsunterworfenen. Jedoch kann damit das Interesse der EigentümerInnen geweckt werden, brachliegende Baulandflächen zu bebauen oder möglichen Bauinteressenten zum Kauf anzubieten.

Mit der Anhebung des Erhaltungsbeitrages kann die Marktgemeinde Bad Kreuzen einerseits geringfügig der stetig steigenden Kostenbelastung durch unbebaute Baulandflächen entgegenwirken. Andererseits und umso bedeutender kann durch die Erhöhung des Beitrages aktiv die Motivation zur Baulandmobilisierung gestärkt werden. Dies kann wiederum

wesentlich zur Eindämmung von Neuwidmungen beitragen, womit ein bedeutender positiver Beitrag zur aktuellen Zersiedelungsproblematik und zum hohen Grünlandverbrauch geleistet wird.

Abschließend kann aus raumordnungsfachlicher Sicht festgehalten werden, dass eine Anhebung des Erhaltungsbeitrages – insbesondere als Instrument zur Steuerung einer den Raumordnungszielen entsprechenden Siedlungsentwicklung – als erforderlich erscheint und diese zudem im öffentlichen Interesse der Marktgemeinde Bad Kreuzen erfolgt.

Mit freundlichen Grüßen

Ortsplanung
Norbert Haderer ZT GmbH



FLÄCHENBILANZ 2023

MARKTGEMEINDE BAD KREUZEN

FLÄCHENWIDMUNGSPLAN NR. 4

Basis FWPL 12/2023

erstellt am: 12/2023

bis einschl. Änd. 4.31

			BILANZ 12/2023		BILANZ		12/2023				
			gesamt:		gesamt:		bebaut:	unbebaut:	Bauland- Reserve	Bauland- Reserve	Veränderung %
			in ha:	in %	in ha:	in %	in ha:	in ha:	in %	in %	
B	Bauland	Betriebsbaugelände	14,09	19,61			11,23	2,87	20,34		
D	Bauland	Dorfgebiet	1,11	1,54			1,11	0,00	0,00		
MB	Bauland	Eingeschränktes gemischtes Baugebiet	2,63	3,66			2,52	0,11	4,01		
M	Bauland	Gemischtes Baugebiet	6,04	8,41			4,35	1,70	28,08		
K	Bauland	Kerngebiet	3,16	4,40			3,16	0,00	0,00		
KUR	Bauland	Sondergebiete des Baulandes	1,65	2,30			1,65	0,00	0,00		
SO	Bauland	Sondergebiete des Baulandes	8,00	11,13			8,00	0,00	0,00		
W	Bauland	Wohngebiet	35,17	48,95			26,79	8,38	23,83		
Bauland gesamt			+ 71,86	100,00			58,81	13,05	18,16		
Trg	Grünfläche mit bes. Widmung	Trenngrün	0,97				0,00	0,97	100,00		
Gz	Grünfläche mit bes. Widmung	Grünzug	0,49				0,00	0,49	100,00		
	Grünland	Land- und Forstwirtschaft, Ödland	2 339,81				0,00	2 339,81	100,00		
	Ergänzungsmögl./t. Erholungsflächen	Bogensportparcours, Einr. F. die Hundeabrichtung der Polizei	14,90				0,00	14,90	100,00		
	Grünland - Erholungsfläche	Reitsportanlage	0,62				0,00	0,62	100,00		
	Grünland - Erholungsfläche	Spiel- und Liegewiese, Spielplatz	0,52				0,00	0,52	100,00		
	Grünland - Erholungsfläche	Sport- und Spielfläche	2,13				0,00	2,13	100,00		
	Grünland - Erholungsfläche	Parkanlage	1,88				0,00	1,88	100,00		
	Grünland - Erholungsfläche	Freibad	0,73				0,00	0,73	100,00		
PV	Grünland - Sonderausw. f. Photovoltaik	Photovoltaik	0,42				0,00	0,42	100,00		
	Grünland - Dauerkleingarten, Gärtnerei	Gärtnerei	0,15				0,00	0,15	100,00		
	Grünland - Friedhof	Friedhof	0,35				0,00	0,35	100,00		
	Grünland f. Sonderf. v. landw. u. forstw. Betr.	Bodenunabhängige Massentierhaltung	0,51				0,00	0,51	100,00		
	Grünland - Ablagerungsplatz	Altmaterial	0,16				0,00	0,16	100,00		
	Sonstige Widmungen	Ersichtlichmachungen <small>Gewässer, Wald u. Landstraßen (siehe detaillierte Auflistung unten)</small>	1 487,71				0,00	1 487,71	100,00		
	Verkehrsflächen	Fließender Verkehr	68,76				0,00	68,76	100,00		
P	Verkehrsflächen	Parkplatz	1,24				0,00	1,24	100,00		
SUMME			= 3 993				58,81	3 934,39			
	<small>Fläche Gemeinde Bad Kreuzen 39,93 km² (gerundet) - DKM Stand 10/2022</small>										
W	Gewässer stehend		0,67								
→	Gewässer fließend		11,29								
Λ	Wald entspr. der forstr. Planung		1 452,23								
B124	Landesstraßen B		1,22								
L1422	Landesstraßen L		22,29								
	Summe Ersichtlichmachungen (Festgelegte Widmung: LaFowi)		1 487,71								
+ 23	Best. Wohngebäude im Grünland		6,52				6,52	0,00	0,00		

Linz

06.12.2023

Rundsiegel/Stempel

Ort

Datum

Unterschrift

MARKTGEMEINDE BAD KREUZEN

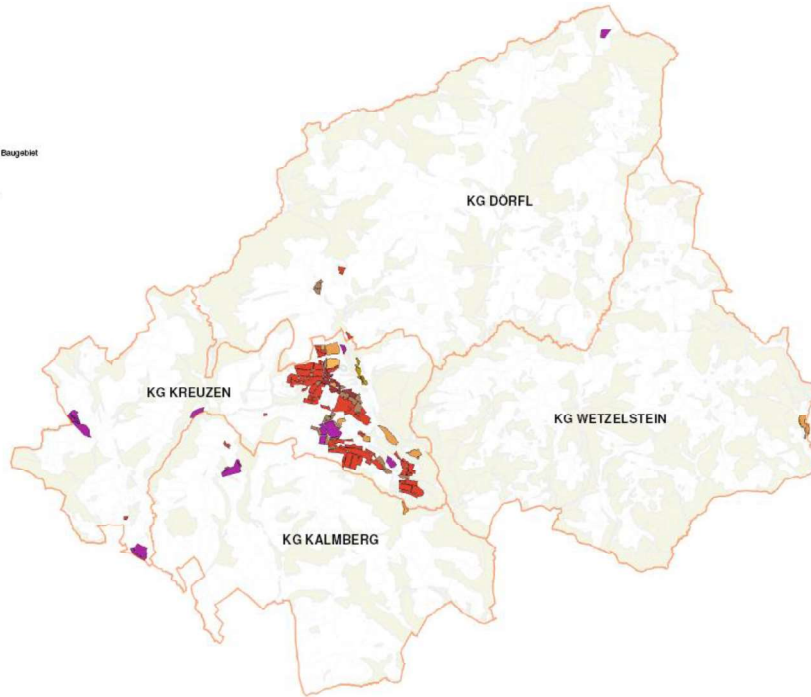
BAULANDSTATISTIK - FLÄCHENBILANZ
AUSZÜGE FÜR BEARBEITUNG

GEBIET/NAME: ÜBERSICHT
BAULAND

inkl. Ergänzung Bebauung bis 12/2023 5 1/13

BAULAND: bebaut
unbebaut

- Wohngebiet
- Dorfgebiet
- Kurortgebiet
- Kurparkgebiet
- Gemischtes Baugelände
- Eingeschränktes Gemischtes Baugelände
- Betriebsbaugelände
- Sondergebiet des Bundes



STAND: Flächenwidmungsplan Nr. 4 bis inkl. Änderung 31

1:35 000

05/12/2023



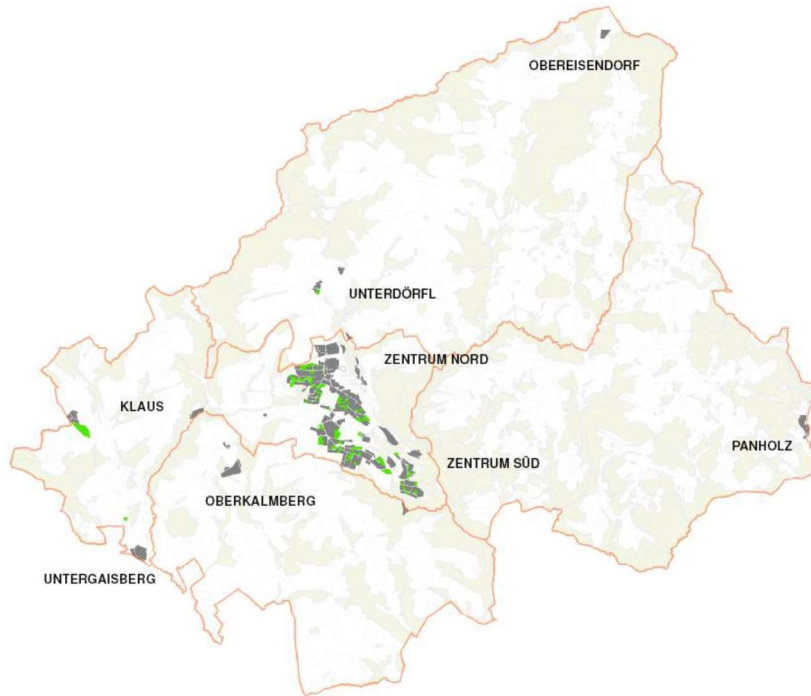
MARKTGEMEINDE BAD KREUZEN

BAULANDSTATISTIK - FLÄCHENBILANZ
AUSZÜGE FÜR BEARBEITUNG

GEBIET/NAME: ÜBERSICHT
BAULANDRESERVEN

inkl. Ergänzung Bebauung bis 12/2023 5 2/13

BAULAND: bebaut
unbebaut



STAND: Flächenwidmungsplan Nr. 4 bis inkl. Änderung 31

1:35 000

05/12/2023



MARKTGEMEINDE BAD KREUZEN

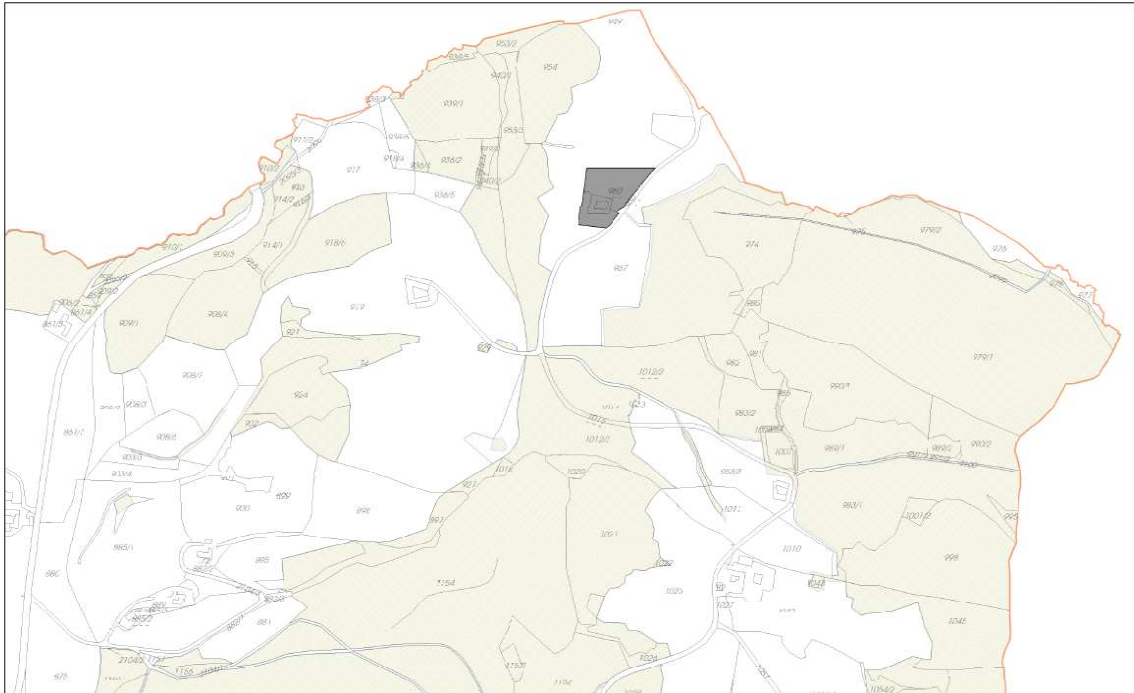
GEBIET/NAME: Obereisendorf

inkl. Ergänzung Bebauung bis 12/2023

5 3/10

BAULANDSTATISTIK - FLÄCHENBILANZ
AUSZÜGE FÜR BEARBEITUNG

BAULAND: bebaut
unbebaut



STAND: Flächenwidmungsplan Nr. 4 bis inkl. Änderung 31

1:5 000

05/12/2023



MARKTGEMEINDE BAD KREUZEN

GEBIET/NAME: Panholz

inkl. Ergänzung Bebauung bis 12/2023

5 4/10

BAULANDSTATISTIK - FLÄCHENBILANZ
AUSZÜGE FÜR BEARBEITUNG

BAULAND: bebaut
unbebaut



STAND: Flächenwidmungsplan Nr. 4 bis inkl. Änderung 31

1:5 000

05/12/2023



MARKTGEMEINDE BAD KREUZEN

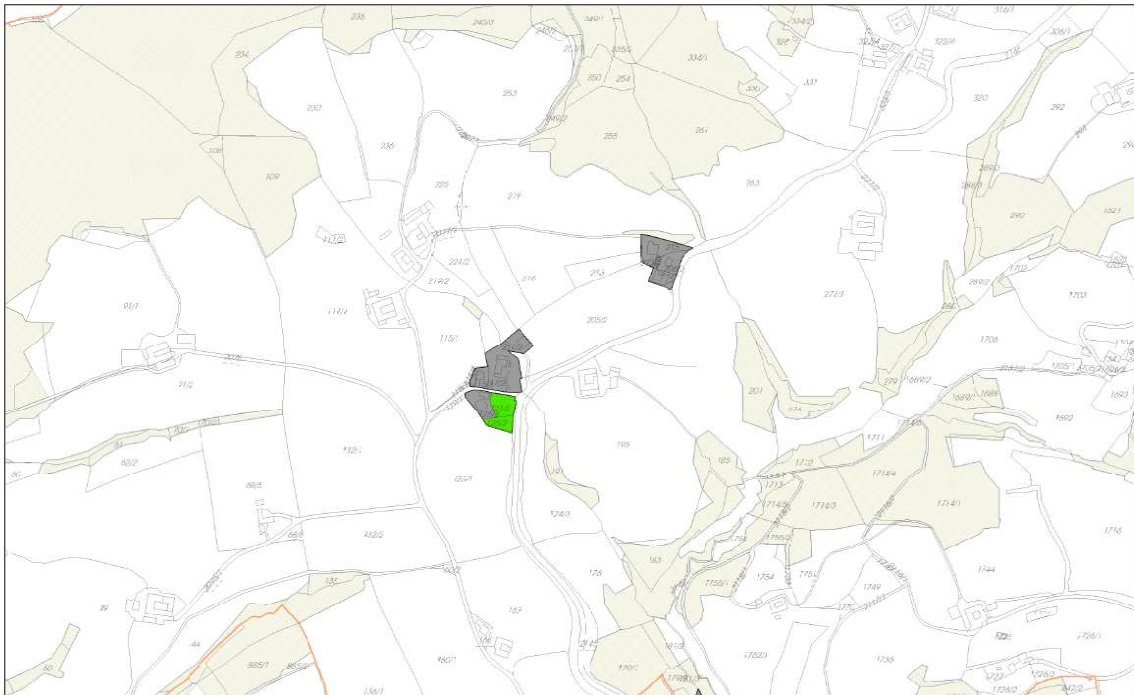
GEBIET/NAME: Unterdörfli

inkl. Ergänzung Bebauung bis 12/2023

5/10

BAULANDSTATISTIK - FLÄCHENBILANZ
AUSZÜGE FÜR BEARBEITUNG

BAULAND: bebaut 
unbebaut 



STAND: Flächenwidmungsplan Nr. 4 bis inkl. Änderung 31

1:5 000

05/12/2023





MARKTGEMEINDE BAD KREUZEN

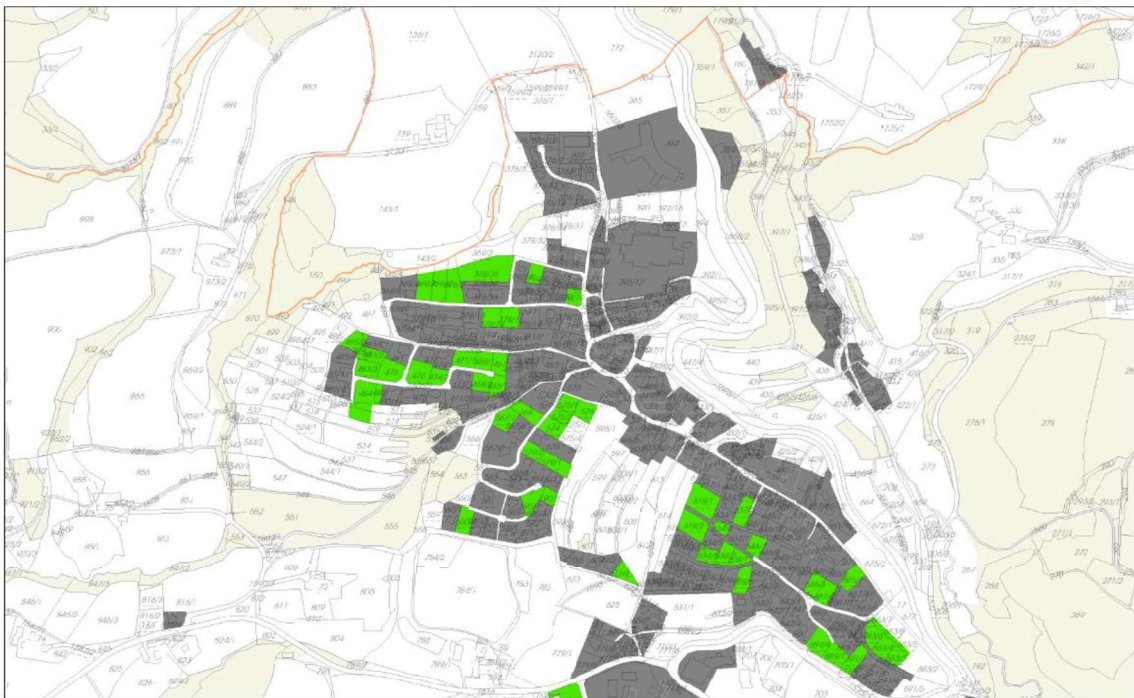
GEBIET/NAME: Zentrum Nord

inkl. Ergänzung Bebauung bis 12/2023

5/10

BAULANDSTATISTIK - FLÄCHENBILANZ
AUSZÜGE FÜR BEARBEITUNG


BAULAND: bebaut 
unbebaut 



STAND: Flächenwidmungsplan Nr. 4 bis inkl. Änderung 31

1:5 000

05/12/2023



MARKTGEMEINDE BAD KREUZEN

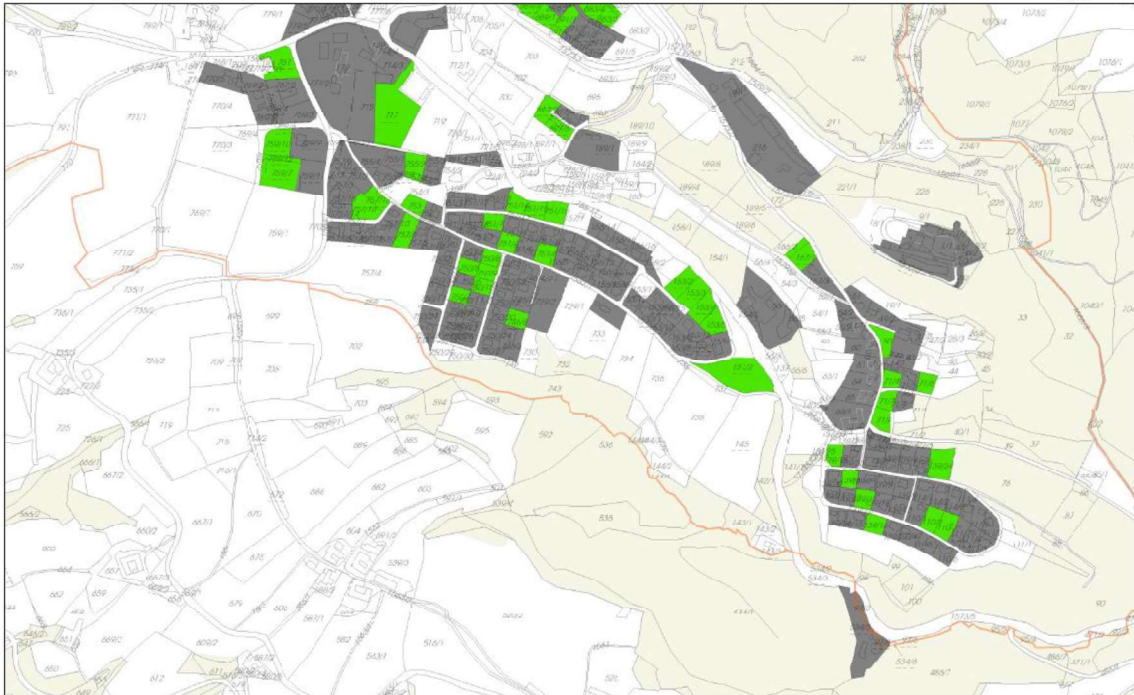
GEBIET/NAME: Zentrum Süd

inkl. Ergänzung Bebauung bis 12/2023

5/10

BAULANDSTATISTIK - FLÄCHENBILANZ
AUSZÜGE FÜR BEARBEITUNG

BAULAND: bebaut 
unbebaut 



STAND: Flächenwidmungsplan Nr. 4 bis inkl. Änderung 31

1:5 000

05/12/2023

Northen Ingenieurbüro GmbH
4020 Linz, Amberggasse 2
Tel: 0312 / 78 10 28 Fax: -14
email: office@northen.or.at

MARKTGEMEINDE BAD KREUZEN

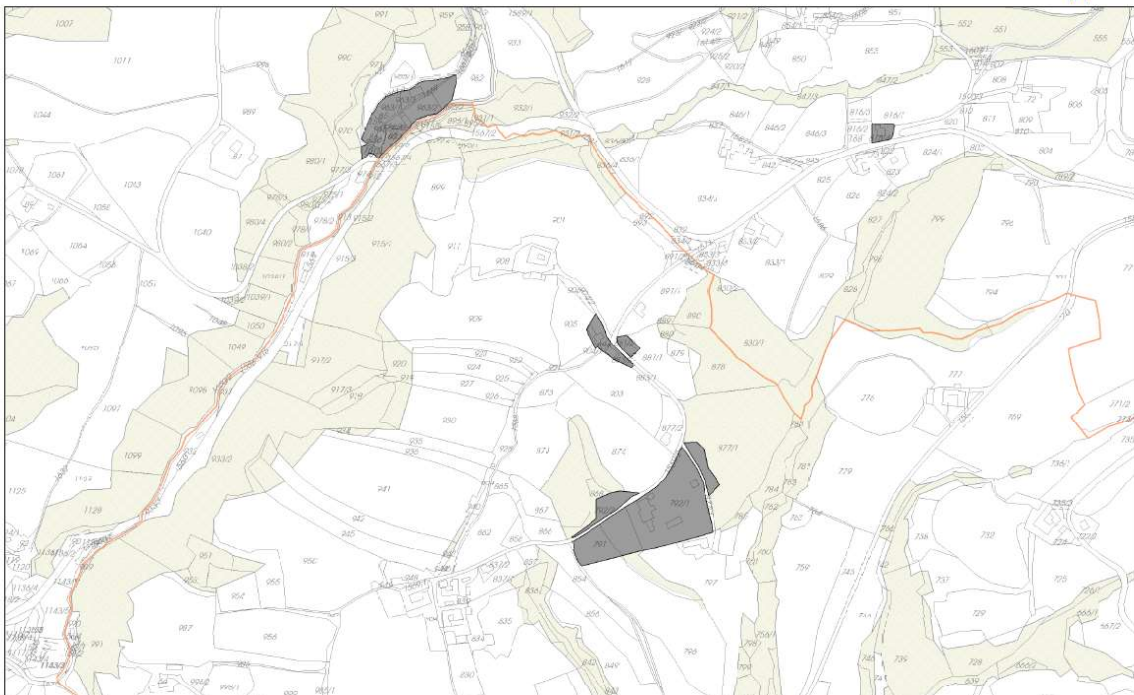
GEBIET/NAME: Klaus
Oberkalmberg

inkl. Ergänzung Bebauung bis 12/2023

5/10

BAULANDSTATISTIK - FLÄCHENBILANZ
AUSZÜGE FÜR BEARBEITUNG

BAULAND: bebaut 
unbebaut 



STAND: Flächenwidmungsplan Nr. 4 bis inkl. Änderung 31

1:5 000

05/12/2023

Northen Ingenieurbüro GmbH
4020 Linz, Amberggasse 2
Tel: 0312 / 78 10 28 Fax: -14
email: office@northen.or.at

MARKTGEMEINDE BAD KREUZEN

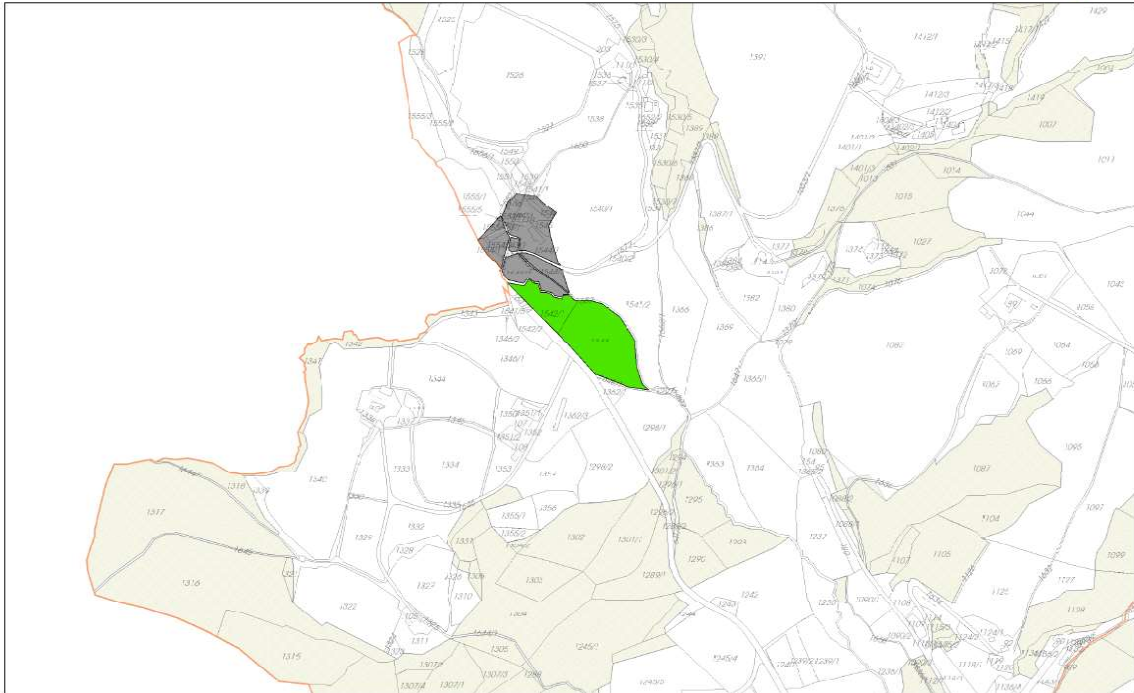
GEBIET/NAME: Klaus

inkl. Ergänzung Bebauung bis 12/2023

5 9/10

BAULANDSTATISTIK - FLÄCHENBILANZ
AUSZÜGE FÜR BEARBEITUNG

BAULAND: bebaut
unbebaut



STAND: Flächenwidmungsplan Nr. 4 bis inkl. Änderung 31

1:5 000

05/12/2023



MARKTGEMEINDE BAD KREUZEN

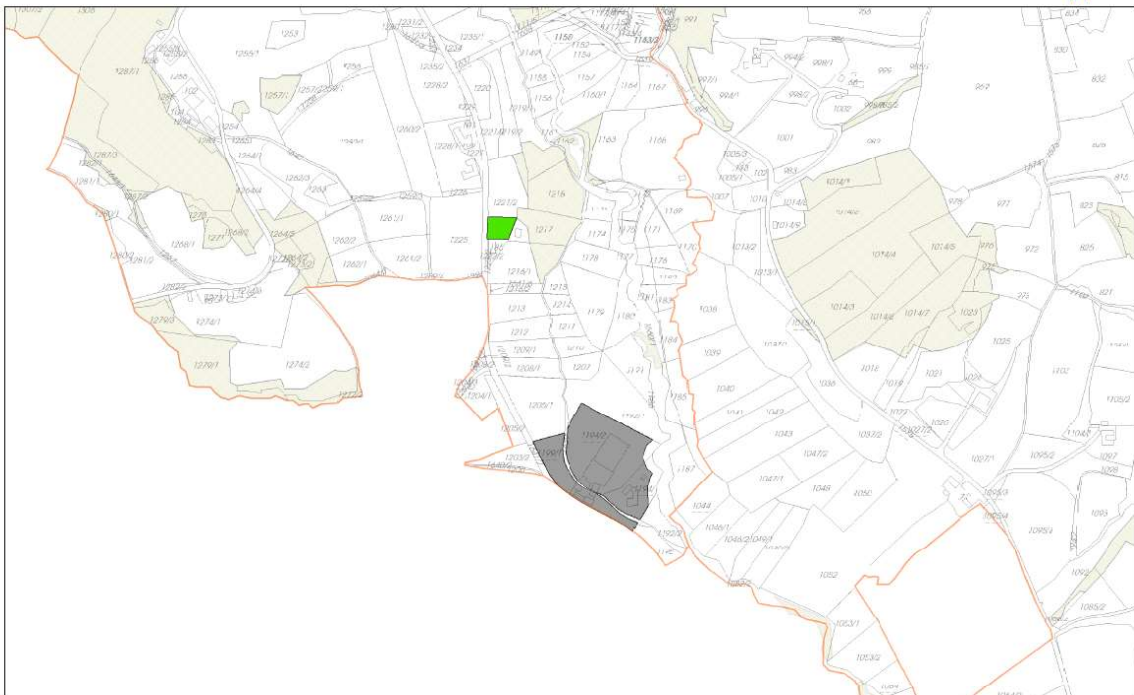
GEBIET/NAME: Untergaisberg

inkl. Ergänzung Bebauung bis 12/2023

5 10/10

BAULANDSTATISTIK - FLÄCHENBILANZ
AUSZÜGE FÜR BEARBEITUNG

BAULAND: bebaut
unbebaut



STAND: Flächenwidmungsplan Nr. 4 bis inkl. Änderung 31

1:5 000

05/12/2023



Antrag: **Bürgermeister Manfred Nenning stellt den Antrag, die vorliegende Verordnung, mit der der Erhaltungsbeitrag erhöht werden wird, vollinhaltlich zu beschließen.**

Beschluss: Bürgermeister Manfred Nenning lässt über diesen Antrag abstimmen und stellt den einstimmigen Beschluss des Gemeinderates fest.

7. Beschluss einer Verordnung über einen Zuschlag zur Freizeitwohnungspauschale

Der Bürgermeister informiert vollinhaltlich über den Sachverhalt:



4362 Bad Kreuzen 20a

Telefon: 07266/6255-206

Bearbeiter: Martina Aschauer

e-mail: martina.aschauer@gem.bad-kreuzen.at

Bad Kreuzen, 14.12.2023

Verordnung

des Gemeinderates der Marktgemeinde Bad Kreuzen vom 14.12.2023, mit der der Zuschlag zur Freizeitwohnungspauschale ausgeschrieben wird.

Aufgrund des § 57 Abs. 1 Oö. Tourismusgesetz 2018, LGBl. Nr. 3/2018 idF LGBl. Nr. 56/2019 wird verordnet:

§ 1

Gegenstand der Abgabe, Abgabenhöhe

- (1) Die Marktgemeinde Bad Kreuzen erhebt einen Zuschlag zur Freizeitwohnungspauschale gemäß § 54 Oö. Tourismusgesetz 2018, LGBl. Nr. 3/2018, idF LGBl. Nr. 56/2019.
- (2) Der Zuschlag zur Freizeitwohnungspauschale beträgt ab dem Haushaltsjahr 2024
 - a) für Freizeitwohnungen bis zu 50 m² Nutzfläche sowie für Dauercamper 100 %
 - b) für Freizeitwohnungen über 50 m² Nutzfläche 100 %

§ 2

Inkrafttreten

Diese Verordnung tritt mit 1.1.2024 in Kraft.

Angeschlagen am 15.12.2023

Abgenommen am 02.01.2024

Der Bürgermeister:

Manfred Nennung

Antrag: **Bürgermeister Manfred Nenning stellt den Antrag, die vorliegende Verordnung, mit der der Zuschlag zur Ferienwohnungspauschale ausgeschrieben werden wird, vollinhaltlich zu beschließen.**

Beschluss: **Bürgermeister Manfred Nenning lässt über diesen Antrag abstimmen und stellt den einstimmigen Beschluss des Gemeinderates fest.**

8. Voranschlag 2024 (inklusive Beschlussfassung der allgemeinen Gebühren-/Hebesätze sowie der Förderungen und des Dienstpostenplanes)

Bürgermeister Manfred Nenning informiert vollinhaltlich über den Sachverhalt:

41108

Marktgemeinde Bad Kreuzen

Feststellung der Hebesätze und Gebühren für Gemeindeabgaben für das Finanzjahr 2024 (GR-Beschluss vom 14.12.2023):

Hoheitliche Gebühren:

Grundsteuer für land- und forstwirtschaftliche Betriebe	500 % d. Steuermessbetrages
Grundsteuer für Grundstücke (B)	500 % d. Steuermessbetrages
Lustbarkeitsabgabe	10 % d. Eintrittsgeldes € 50,-- je Spielapparat (€ 75,-- mit mehr als 8 A.) und je Monat € 250,-- je Wetterterminal und je Monat
Hundeabgabe	€ 50,-- für jeden Hund € 20,-- f. Wachhunde
Kanalbenützungsgebühr	€ 5,11 je m ³ (exkl. USt.)
Kanalanschlussgebühr	€ 30,61 je m ² (exkl. USt.), € 4.591,--(exkl. USt.) mindestens lt. VA-Erl.
Bereitstellungsgebühr (siehe § 4 der Kanalgebührenordnung)	€ 0,4545 (exkl. USt.) je m ² jährlich, 0,2273 (exkl. USt.) je m ² f. Gem. Baugebiet und Betriebsbaugebiet, höchstens € 1.590,75 (exkl. USt)
Erhaltungsbeitrag (Erhöhung gem. § 28 Abs. 3 Oö. ROG 1994)	€ 0,50/m ² (statt 0,33/m ²) für die gemeindeeigene Kanalisationsanlage
Zuschlag zur Freizeitwohnungspauschale	für Freizeitwohnungen bis zu 50 m ² Nutzfläche sowie für Dauercamper 100 % für Freizeitwohnungen über 50 m ² Nutzfläche 100 %

Abfallabfuhrgebühr	€ 5,52 je 90-l-Sack/-Tonne (exkl. USt.)
Abfallabfuhrgebühr	€ 7,37 je 120-l-Tonne (exkl. USt.)
Abfallabfuhrgebühr	€ 17,- je 240-l-Tonne (exkl. USt.)
Abfallabfuhrgebühr	€ 54,49 je 770-l-Container (exkl. USt.)
Abfallabfuhrgebühr	€ 77,87 je 1.100-l-Container (exkl. USt.)
Abfallabfuhrgebühr	€ 176,98 je 2,5 m ³ -Container (exkl. USt.)
Abfallabfuhrgebühr	€ 5,46 je 26 Maisstärkesäcke (exkl. USt.)
Abfallgrundgebühr	€ 80,76 (exkl. USt.) je HH oder FW - angem. vor dem 01.07.
Abfallgrundgebühr	€ 40,38 (exkl. USt.) je HH oder FW - angem. nach dem 30.06.
Abfallgrundgebühr	€ 24,38 (exkl. USt.) für Heime, etc. pro Pers. vor dem 01.07.
Abfallgrundgebühr	€ 12,20 (exkl. USt.) für Heime, etc. pro Pers. nach dem 30.06.
Abfallgrundgebühr	10 % VW-Kostenzuschlag zur Entsorgungsabgabe im SENIORium und in der Betreuungsstelle
Privatrechtliche Tarife:	
KG-Busbegleitung – ab 1. September 2024	€ 39,90 je Kind und Monat (inkl. USt.) € 19,95 je weiterem Kind pro Monat (inkl. USt.)
KG-Bastelbeitrag	€ 55,- (inkl. USt.)
Schülerausspeisung ab 1. September 2024	€ 4,62 je Schüler
Schülerausspeisung ab 1. September 2024	€ 6,41 je Erwachsenen
VS-Nachmittagsbetreuung - ab 1. September 2021	€ 35,- 1-Tagesgebühr € 70,- 2-3-Tagesgebühr € 90,- 4-Tagesgebühr € 12,- Notfalltarif (f. 1 Nachmittag) € 20,-/Jahr Materialkostenbeitrag
Facharbeiterstunde Bauhofmitarbeiter f. externe Verrechnung	€ 50,- (exkl. USt.)
Pauschale für Kleinkläranlagenüberprüfung	€ 100,- (exkl. USt.) - ausgen. AWG Schönf./PH: € 50,- (inkl. USt lt. Vertrag)

Marktgemeinde Bad Kreuzen

AOH Vorhaben für VA 2024 - KIP 2023-2024, Überblick VA 2024

Kategorie	2023		2024		Pauschalzuschuss		Sonderzuschuss	
	KIG noch nicht vorgelegt	MAX	80 % KIP	80 % Rest				
	27.446,00	120.000,00	80.349,50	80.349,50	0,00	0,00	0,00	0,00
		120.000,00	80.349,50	80.349,50	23.785,00	23.785,00	98.261,03	611.274,00
	Rest Klimaförderung	28.749,00	Klima	13.950,00	80.000,00			
	Rest Nicht-Klimaförderung	689,00	Rest	70.000,00	90.000,00			

Projekt	Genehmigung nach notwendig	zu erledigen - TO DO!!!	Prioritätsstufe	Gesamtkosten	davon KIG 2023-24	davon KIG 2023-24	davon SZ zu KIG	Rücklagenaufbringung abgeminde RL 2024 BZ	Darlehen	Sonstige Einnahmen	Finanzierung split - ZIEL
Photovoltaikanlage Gemeindezentrum	nein	Abrechnen	0	27.900,00	13.950,00		6.975,00	0,00	0,00	0,00	2023
Orts- u. Stadtkern, Leersand, Brachen - Reg. Straßengrün	nein	Abrechnen, RL, Aufhebung 2024	0	92.005,16				5.367,03		96.636,15	2023
Service HUB	nein	abgeschlossen 2023	0	88.516,30				0,00	60.500,00		2022
Leichtbehälter Kreuzböck	ja	SZ ANTRAG! - Vertrag mit Grundbesitzern, Vereinbarung mit Interessierten	2	37.000,00				2.800,00			2024
KLF FF Bad Kreuzen	nein	Abrechnung usw 2024	0	152.328,00				0,00	0,00	0,00	2023
RLFA 4000 Bad Kreuzen	ja	LFK Rechnung, Eigenmittel sichern, usw FINANZIERUNG!!!	13	510.308,00				0,00	163.298,56	110.000,00	193.917,04
Leichtbehälter Brugger	ja	SZ ANTRAG! - Vertrag mit Grundbesitzern, Vereinbarung mit Interessierten	3	37.000,00				1.400,00			2024
FF Haus PV	ja	größere Anlage, XEM Mittel, KIG Mittel, PV Förderung ansuchen!!!	4	40.000,00	20.000,00		6.900,00	0,00			2024
Sanierung Sportplatzschule	nein	reife Ausgaben (Stark? Klären f. Handys) abwickeln 2024	0	2.317.454,00				0,00	0,00		2023
Sportplatz NMS	ja	dt. zurückgebillt, BZ, LZ, Genehmigung	14	200.000,00		0,00	0,00	0,00	0,00	0,00	2025
Spielplatz KIGA	nein		0	200.347,50				0,00	0,00	50.648,00	90.956,40
Sanitärcontainer Trainingsplatz Klubhaus Energieoptimierung zurückgebillt	nein		0	5.828,00				0,00	0,00	0,00	2023
Sanierung Tennishofhaus	nein	zurückgebillt	17	0,00				0,00		0,00	2029
Sanierung Tennishofhaus	nein	Finanzierung durch Gemeinderatungsbeschluss wg. LZ, Finanz. KIG, DOSTE, Kommune	5	7.400,00		0,00		0,00		2.000,00	2024
Ordnern Abstellierung	ja		6	50.000,00		23.000,00		0,00		25.000,00	2024
Gemeindestraße Alpenblick (Stühling)	nein		0	490.894,49							2021
Pflücken Gemeindestraße Siles Tal	ja	SZ ANTRAG!!!, KIG Sonderzuschuss BZ, KIG	7	50.000,00		23.000,00	12.900,00			0,00	2024
Asphaltierung Sommerweg	nein	wurde vorgezogen	0	85.000,00		0,00				0,00	2023
Sträßensanierung und Verkehrsberuhigung Zufahrt Gewerbehof	nein	KIG Sonderzuschuss BZ, KIG, LZ - LZ ABRECHNEN	0	140.000,00		70.000,00	0,00			18.800,00	2023
GW Instandsetzung WEV	nein		8	100.000,00						100.000,00	2024
Zufahrt Vogl	nein		0	37.500,00						37.500,00	2023
Hocheffiziente Straßenbeleuchtung	nein		0	112.072,00						84.054,00	2022
Hocheffiziente Straßenbeleuchtung 2 (Kühwed usw)	ja	SZ ANTRAG!!!, KIG Sonderzuschuss BZ, KIG-Pauschalzuschuss?	9	120.000,00		60.000,00	6.918,00	11.205,00		-41.914,00	2024
ABA BA 15 Alpenblick Entw. West	ja		0	841.000,00					491.225,00	278.894,42	2020
Gedle für Kläranlage	ja		10	35.000,00					35.000,00		2024
Elektronik des Pumpwerk	ja		11	35.000,00					35.000,00		2024
Erneuerung Tennishofboden u. Beleuchtung Strudengauer Tennishalle	nein	abrechnen!!!	0	58.519,00					11.600,00	33.982,88	2022
Vorgänge bädertechnische Sanierungsmaßnahmen	ja	SZ Termin LR usw	1	60.000,00				34.800,00			2024
Rutsche Freibad	ja	KIG, BZ, LZ, Genehmigung	15	100.000,00				0,00	0,00	0,00	2025
Restliche (auch gebäudetechnische Sanierung Freibadzentrum)	ja		16	200.000,00							2026
Energiegenossenschaft Bad Kreuzen	ja		0	15.000,00							2023
Energiegenossenschaft Bad Kreuzen 2	ja		19	14.000,00							2024

Voranschlag 2024
Marktgemeinde Bad Kreuzen

Ergebnis der laufenden Geschäftstätigkeit

Finanzierungsrechnung		Rechnungsabschluss 2022		Voranschlag 2023		Voranschlag 2024	
		Einzahlung	Auszahlung	Einzahlung	Auszahlung	Einzahlung	Auszahlung
Operative Gebarung	(MVAG 31/32)	5.599.654,40	5.049.620,05	5.665.900,00	5.895.800,00	5.938.700,00	5.750.600,00
Investive Gebarung	(MVAG 33/34)	750.141,67	1.502.795,36	869.600,00	741.500,00	666.000,00	726.300,00
Finanzierungstätigkeit	(MVAG 35/36)	571.319,00	612.388,72	104.000,00	285.400,00	174.000,00	216.400,00
Zwischensumme		6.921.115,07	7.164.804,13	6.639.500,00	6.922.700,00	6.778.700,00	6.693.300,00
- abzüglich investive Einzelvorhaben (Code 1, 3-5)		1.643.140,23	2.152.977,76	1.351.400,00	1.378.400,00	1.149.700,00	1.064.300,00
Summe		5.277.974,84	5.011.826,37	5.288.100,00	5.544.300,00	5.629.000,00	5.629.000,00
Ergebnis der laufenden Geschäftstätigkeit		+ 266.148,47			- 256.200,00	+ 0,00	

Rücklagen		Entnahmen	Zuweisungen
Gesamt	(MVAG 2301/2401)	115.400,00	300,00
- abzüglich Rücklagen bei Einzelvorhaben (Code 1, 3-5)		115.100,00	0,00
- abzüglich Rücklagen bei inneren Darlehen (Ansatz 912001 - 912009)		0,00	0,00
Rücklagenbewegungen aus der lfd. Geschäftstätigkeit		300,00	300,00
Ergebnis der laufenden Geschäftstätigkeit nach Berücksichtigung der Rücklagenbewegungen aus der lfd. Geschäftstätigkeit		+ 0,00	

Der Haushaltsausgleich sowie die geplanten Projektfinanzierungen werden durch die Auflösung von Rücklagen sichergestellt werden.

Das Budget ist allerdings extrem knapp kalkuliert und das Jahr 2024 wird ein außerordentliches Jahr des Sparens werden.

Antrag: **Bürgermeister Manfred Nenning stellt den Antrag, den Voranschlag 2024 (inklusive Beschlussfassung der allgemeinen Gebühren-/Hebesätze sowie der Förderungen und des Dienstpostenplanes) vollinhaltlich zu beschließen.**

Beschluss: **Bürgermeister Manfred Nenning lässt über diesen Antrag abstimmen und stellt den einstimmigen Beschluss des Gemeinderates fest.**

9. Mittelfristiger Ergebnis- und Finanzplan

Bürgermeister Manfred Nenning informiert über den Sachverhalt:

Marktgemeinde Bad Kreuzen

AOH Vorhaben für VA 2024 - KIP 2023-2024, Überblick VA 2024

Kategorie	2023		2024		Pauschalzuschuss		Sonderzuschuss		
	KIG nach nicht verplant								
	27.448,00	28.749,00	130.699,00	130.699,00	23.758,00	23.758,00	0,00	offen	
		MAX	130.699,00	130.699,00	23.758,00	23.758,00	0,00		
		50 % KILWA	65.349,50	65.349,50					
		50 % Rest	65.349,50	65.349,50					
		Rest KILWA-Einbarung	28.749,00	13.950,00	130.000,00	23.758,00	23.758,00	88.281,03	611.274,00
		Rest Nicht-KILWA-Einbarung	693,00	70.000,00	70.000,00				

Projekt	Gewinnung nach abwändig	zu erledigen - TO DO!!!	Prioritätsstufe	Gesamtkosten	davon KIG 2023-24	davon KIG 2023-24	davon SZ zu KIG	Rücklagenaufhebung allgemeine RL 2024, BZ	Darlehen	Sonstige Einnahmen	Finanzierung splan - ZIEL
Photovoltaikanlage Gemeindezentrum	nein	Abrechnen	9	27.903,00	13.950,00		13.953,00	0,00		0,00	2023
Ob- u. Stadtbzw. Leersand, Brachen - Rag. Straßensatz	nein	Abrechnen, RL, Aufhebung 2024	9	92.005,16				9.387,00		86.618,16	2023
Service HUB	nein	abgeschlossen 2023	9	88.518,30				0,00	60.500,00		2022
Löschbehälter Kreuzbäck	ja	SZ ANTRAG!!! - Vertrag mit Grundbesitzern, Verkostung mit Interessierten	2	37.000,00				2.800,00			2024
KLF FF Bad Kreuzen	nein	Abrechnung usw. 2024	9	152.328,00				0,00	0,00	0,00	2023
RLFA 4000 Bad Kreuzen	ja	LFK Rechnung, Eigenmittel sichern, usw. FINANZIERUNG!!!	13	510.308,00				0,00	163.208,56	110.000,00	193.917,04
Löschbehälter Bruggen	ja	SZ ANTRAG!!! - Vertrag mit Grundbesitzern, Verkostung mit Interessierten	3	37.000,00				1.400,00			2024
FF Haus PV	ja	größere Anlage, KEM Mittel, KIG Mittel, PV Förderung ansuchen!!!	4	40.000,00		20.000,00	20.000,00	0,00			2024
Sanierung Sportmittelchule	nein	restliche Ausgaben (Einkauf? Kleider f. Handy?) abw. 2024	9	2.317.454,00				0,00	0,00		2023
Sportplatz NMS	ja	dat. zurückgemitt, BZ, LZ, Genehmigung	14	200.000,00		0,00	0,00	0,00	0,00	0,00	2025
Spielfeld KIGA	nein		9	200.347,50				0,00	0,00	50.049,00	90.958,40
Saniflocontainer Trainingsplatz Klubhaus Energieoptimierung zurückgestellt	nein		9	5.828,00				0,00	0,00	0,00	2023
	ja	zurückgestellt	17	0,00				0,00	0,00	0,00	2029
Sanierung Tennishofhaus	nein	Finanzierung durch Gemeindeeinkommenspaket	5	7.400,00		0,00		0,00	0,00	2.000,00	2024
Ordnung Attraktivierung	ja	Hg, LZ, Pfam, KIG, DOSTE, Kommune	6	50.000,00		25.000,00		0,00	0,00	25.000,00	2024
Gemeindestraße Alpenblick (Sulzbürg)	nein		9	480.894,49							2021
Pfaffen Gemeindestraße Skiles Tal	ja	SZ ANTRAG!!! KIG Sonderzuschuss BZ, KIG	7	50.000,00		25.000,00	25.000,00	12.900,00	0,00	0,00	2024
Asphaltierung Sommerweg	nein	wurde vorgezogen	9	83.000,00		0,00				0,00	2023
Sträßensanierung und Verkehrssicherheit Zufahrt Gewerbepark	nein	KIG Sonderzuschuss BZ, KIG, LZ - LZ ABRECHNEN	9	140.000,00		70.000,00		0,00		18.500,00	2023
GW Instandsetzung WEV	nein		9	100.000,00						100.000,00	2024
Zufahrt Vogel	nein		9	37.500,00						37.500,00	2023
Hocheffiziente Straßenbeleuchtung	nein		9	112.072,00						84.054,00	2022
Hocheffiziente Straßenbeleuchtung 2 (Kilwell) usw.)	ja	SZ ANTRAG!!! KIG Sonderzuschuss BZ, KIG- Pauschalzuschuss?	9	120.000,00		80.000,00	40.000,00	8.918,00	11.208,00	41.914,00	2024
ABA BA 15 Alpenblick Erw. West	ja		9	841.000,00						401.225,00	278.894,42
Geräte für Klärenanlage	ja		10	35.000,00						35.000,00	2024
Beleuchtung altes Pumpwerk	ja		11	35.000,00						35.000,00	2024
Erneuerung Tennishallenboden u. Beleuchtung Strudlergauer Tennishalle	nein	abrechnen!!!	9	58.519,00					11.600,00		33.562,88
Voranzeige bürgertechnische Sanierungsmaßnahmen	ja	SZ Termin LR usw	1	90.000,00				34.800,00			2024
Rutsche Freibad	ja	KIG, BZ, LZ, Genehmigung	15	100.000,00					0,00	0,00	2025
Restliche (auch gebäudeinterne Sanierung Freibadzentrum)	ja		16	200.000,00							2028
Energiegemeinschaft Bad Kreuzen	ja		9	15.000,00							2023
Energiegemeinschaft Bad Kreuzen 2	ja		19	15.000,00							2024

Mittelfristiger Finanzplan 2024

Marktgemeinde Bad Kreuzen

MFP - Ergebnis der laufenden Geschäftstätigkeit

Finanzierungsrechnung		Einzahlungen 2024	Auszahlungen 2024
Operative Gebarung	(MVAG 31/32)	5.938.700,00	5.750.600,00
Investive Gebarung	(MVAG 33/34)	666.000,00	726.300,00
Finanzierungstätigkeit	(MVAG 35/36)	174.000,00	216.400,00
Zwischensumme		6.778.700,00	6.693.300,00
- abzüglich investive Einzelvorhaben (Code 1, 3-5)		1.149.700,00	1.064.300,00
Summe		5.629.000,00	5.629.000,00
Ergebnis der laufenden Geschäftstätigkeit		+ 0,00	

Rücklagen		Entnahmen 2024	Zuweisungen 2024
Gesamt	(MVAG 2301/2401)	115.400,00	300,00
- abzüglich Rücklagen bei Einzelvorhaben (Code 1, 3-5)		115.100,00	0,00
- abzüglich Rücklagen bei inneren Darlehen (Ansatz 912001 - 912009)		0,00	0,00
Rücklagenbewegungen aus der lfd. Geschäftstätigkeit		300,00	300,00
Ergebnis der laufenden Geschäftstätigkeit nach Berücksichtigung der Rücklagenbewegungen aus der lfd. Geschäftstätigkeit		+ 0,00	

Seite 5

Mittelfristiger Finanzplan 2024

Marktgemeinde Bad Kreuzen

MFP - Ergebnis der laufenden Geschäftstätigkeit

Einzahlungen 2025	Auszahlungen 2025	Einzahlungen 2026	Auszahlungen 2026	Einzahlungen 2027	Auszahlungen 2027	Einzahlungen 2028	Auszahlungen 2028
5.706.100,00	5.537.500,00	5.781.900,00	5.649.700,00	5.951.700,00	5.776.500,00	6.105.300,00	6.126.800,00
835.100,00	950.300,00	186.800,00	120.000,00	168.700,00	151.400,00	168.000,00	120.800,00
228.000,00	171.500,00	0,00	186.100,00	0,00	189.700,00	116.000,00	198.600,00
6.769.200,00	6.659.300,00	5.968.700,00	5.955.800,00	6.120.400,00	6.117.600,00	6.389.300,00	6.446.200,00
1.117.900,00	1.039.600,00	221.800,00	188.400,00	191.600,00	204.700,00	391.600,00	374.100,00
5.651.300,00	5.619.700,00	5.746.900,00	5.767.400,00	5.928.800,00	5.912.900,00	5.997.700,00	6.072.100,00
+ 31.600,00			- 20.500,00	+ 15.900,00			- 74.400,00

Entnahmen 2025	Zuweisungen 2025	Entnahmen 2026	Zuweisungen 2026	Entnahmen 2027	Zuweisungen 2027	Entnahmen 2028	Zuweisungen 2028
0,00	300,00	0,00	300,00	0,00	300,00	0,00	300,00
0,00	0,00	0,00	0,00	0,00	0,00	0,00	0,00
0,00	0,00	0,00	0,00	0,00	0,00	0,00	0,00
0,00	300,00	0,00	300,00	0,00	300,00	0,00	300,00
+ 31.300,00			- 20.800,00	+ 15.600,00			- 74.700,00

Seite 6

Antrag: Bürgermeister Manfred Nenning stellt den Antrag, den MEFP 2024 – 2028 vollinhaltlich zu beschließen.

Beschluss: Bürgermeister Manfred Nenning lässt über diesen Antrag abstimmen und stellt den einstimmigen Beschluss des Gemeinderates fest.

Hebesätze

41108

Marktgemeinde Bad Kreuzen

Feststellung der Hebesätze und Gebühren für Gemeindeabgaben für das Finanzjahr 2024 (GR-Beschluss vom 14.12.2023):

Hoheitliche Gebühren:

Grundsteuer für land- und forstwirtschaftliche Betriebe	500 % d. Steuermessbetrages
Grundsteuer für Grundstücke (B)	500 % d. Steuermessbetrages
Lustbarkeitsabgabe	10 % d. Eintrittsgeldes € 50,-- je Spielapparat (€ 75,-- mit mehr als 8 A.) und je Monat € 250,-- je Wettterminal und je Monat
Hundeabgabe	€ 50,-- für jeden Hund € 20,-- f. Wachhunde
Kanalbenützungsgebühr	€ 5,11 je m ³ (exkl. USt.)
Kanalanschlussgebühr	€ 30,61 je m ² (exkl. USt.), € 4.591,--(exkl. USt.) mindestens lt. VA-Erl.
Bereitstellungsgebühr (siehe § 4 der Kanalgebührenordnung)	€ 0,4545 (exkl. USt.) je m ² jährlich, 0,2273 (exkl. USt.) je m ² f. Gem. Baugebiet und Betriebsbaugebiet, höchstens € 1.590,75 (exkl. USt)
Erhaltungsbeitrag (Erhöhung gem. § 28 Abs. 3 Oö. ROG 1994)	€ 0,50/m ² (statt 0,33/m ²) für die gemeindeeigene Kanalisationsanlage
Zuschlag zur Freizeitwohnungspauschale	für Freizeitwohnungen bis zu 50 m ² Nutzfläche sowie für Dauercamper 100 % für Freizeitwohnungen über 50 m ² Nutzfläche 100 %

Abfallabfuhrgebühr		€ 5,52 je 90-l-Sack/-Tonne (exkl. USt.)
Abfallabfuhrgebühr		€ 7,37 je 120-l-Tonne (exkl. USt.)
Abfallabfuhrgebühr		€ 17,-- je 240-l-Tonne (exkl. USt.)
Abfallabfuhrgebühr		€ 54,49 je 770-l-Container (exkl. USt.)
Abfallabfuhrgebühr		€ 77,87 je 1.100-l-Container (exkl. USt.)
Abfallabfuhrgebühr		€ 176,98 je 2,5 m ³ -Container (exkl. USt.)
Abfallabfuhrgebühr		€ 5,46 je 26 Maisstärkesäcke (exkl. USt.)
Abfallgrundgebühr		€ 80,76 (exkl. USt.) je HH oder FW - angem. vor dem 01.07.
Abfallgrundgebühr		€ 40,38 (exkl. USt.) je HH oder FW - angem. nach dem 30.06.
Abfallgrundgebühr		€ 24,38 (exkl. USt.) für Heime, etc. pro Pers. vor dem 01.07.
Abfallgrundgebühr		€ 12,20 (exkl. USt.) für Heime, etc. pro Pers. nach dem 30.06.
Abfallgrundgebühr		10 % VW-Kostenzuschlag zur Entsorgungsabgabe im SENIORium und in der Betreuungsstelle
<u>Privatrechtliche Tarife:</u>		
KG-Busbegleitung – ab 1. September 2024		€ 39,90 je Kind und Monat (inkl. USt.)
		€ 19,95 je weiterem Kind pro Monat (inkl. USt.)
KG-Bastelbeitrag		€ 55,-- (inkl. USt.)
Schülerausseisung	ab 1. September 2024	€ 4,62 je Schüler
Schülerausseisung	ab 1. September 2024	€ 6,41 je Erwachsenen
VS-Nachmittagsbetreuung - ab 1. September 2021		€ 35,-- 1-Tagesgebühr
		€ 70,-- 2-3-Tagesgebühr
		€ 90,-- 4-Tagesgebühr
		€ 12,-- Notfalltarif (f. 1 Nachmittag)
		€ 20,--/Jahr Materialkostenbeitrag
Facharbeiterstunde Bauhofmitarbeiter f. externe Verrechnung		€ 50,-- (exkl. USt.)
Pauschale für Kleinkläranlagenüberprüfung		€ 100,-- (exkl. USt.) - ausgen. AWG Schönf./PH: € 50,-- (inkl. USt lt. Vertrag

Tarife, basierend auf gesetzlichen Regelungen - informativ:

Ortstaxe (ab 01.11.2023)

€ 2,40/Person und Nächtigung

Freizeitwohnungspauschale (ab 01.11.2023)

€ 86,40 je Wohnung bis 50 m² Wohnnutzfläche (das 36fache von € 2,40)

€ 129,60 je Wohnung über 50 m² Wohnnutzfläche (das 54fache von € 2,40)

Informationen gem. § 8 Abs. 4 Oö. GHO (Einwohneranzahl)

41108

Marktgemeinde Bad Kreuzen

VA 2024 - Informationen gem. § 8 Abs. 4 Oö. GHO (Einwohnerzahlen)

1. Einwohnerzahl nach dem von der Bundesanstalt Statistik Österreich
in der Statistik des Bevölkerungsstands festgestellten und kundgemachten
Ergebnis zum Stichtag 31. Oktober des zweitvorangegangenen Kalenderjahres
(31.10.2022) **2.386 Einwohner**
2. Einwohnerzahl nach dem Stichtag (06.07.2021) der letzten Gemeinderatswahl (inkl. NWS) **2.472 Einwohner**

Vorbericht gem. § 10 Oö. GHO

Marktgemeinde Bad Kreuzen

Vorbericht zum Voranschlag 2024 gemäß § 10 Oö. Gemeindehaushaltsordnung (Oö. GHO)

1. Voraussichtliche Entwicklung der liquiden Mittel, wobei die Zahlungsmittelreserven gesondert anzuführen sind.

1.1. Liquide Mittel

Einzahlungen der voranschlagswirksamen Gebarung: (SU 31 + SU 33 + SU 35)	6.778.700
Auszahlungen der voranschlagswirksamen Gebarung: (SU 32 + 34 + SU 336)	6.693.300
Saldo 5 (Geldfluss der voranschlagswirksamen Gebarung)	85.400

- Die Ein- und Auszahlungen der voranschlagswirksamen Gebarung sind ausgeglichen bzw. ergeben einen positiven Saldo.
- ~~Der Finanzierungsvoranschlag zeigt, dass die Höhe der Auszahlungen die Höhe der Einzahlungen überschreitet und sich dadurch die liquiden Mittel um XXXX Euro verringern werden. Die finanzielle Ausgeglichenheit bleibt jedoch gegeben, da Zahlungsmittelreserven für Haushaltsrücklagen in der Höhe von XXXX Euro zur Verfügung stehen.~~

Die Gründe für die Verringerung/Erhöhung der liquiden Mittel liegen:

- in der investiven Gebarung:

Noch nicht abgeschlossene Vorhaben:

Photovoltaikanlage Gemeindezentrum (010002)
 Orts- und Stadtentw., Leerstand, Brachen - Reg. Strudengau Nord (031000)
 KLF-A Kleinlöschfahrzeug (1636)
 Sanierung Sportmittelschule (212300)
 Sanierung der Sportplätze (262800)
 Gemeindestraße Alpenblick (Südhang) (61216)
 Hocheffiziente Straßenbeleuchtung Umrüstung - Teil 1
 ABA BA 11 - Kalmburg (851110)
 ABA BA 13 - Alpenblick/Erweit. Ost (851180)
 ABA BA 14 - Leitungskataster/Zone 2 (851190)
 ABA BA 15 - Alpenblick/Erweit. West (851111)
 1. Energiegemeinschaft Bad Kreuzen (870000)

und NEU (nach Priorität gereiht):

1. Vorrangige bädertechnische Sanierungsmaßnahmen (859312)
2. Löschbehälter Kreuzböck (163002)
3. Löschbehälter Brugger (163900)
4. Zeughaus - Photovoltaikanlage (163003)
5. Tennisklubhaus - Sanierung (265000)
6. Ortskern-Attraktivierung (363000)

7. Gemeindestraße Stilles Tal - Patchen (612170)
 8. GW-Instandsetzung WEV (616001)
 9. Hocheffiziente Straßenbeleuchtung Umrüstung - Teil 2 (816001)
 10. Maschinen und Geräte - Kläranlage (851112)
 11. Pumpwerk (maschinell/elektrisch) - alte Kläranlage (815113)
 12. 2. Energiegemeinschaft Bad Kreuzen (870001)
 13. RLF-A 4000 (163700)
 14. Sportplatz SMS (212500)
 15. Wasserrutsche Freibad (859311)
 16. Freibad-Sanierung Rest (3. Teil, auch gebäudetechnisch) (859313)
 17. Klubhaus - Energieoptimierung (262900) - zurückgestellt bis 2029
- ~~im Rückgang/Erhöhung der Kommunalsteuereinnahmen durch die Abwanderung/Zuzug der Firma-XY;~~
 - ~~in der vorzeitigen Tilgung von Darlehen~~
 - ~~in einem erhöhten Bedarf bei Instandhaltungsmaßnahmen (Einzelmaßnahmen anführen)~~
 - ~~folgenden einmaligen Einzahlungen/Auszahlungen:~~

Geplante Maßnahmen zur Gegensteuerung bei einer negativen Entwicklung:

-
-

1.2. Zahlungsmittelreserven und Rücklagen

Zum Zeitpunkt der VA-Erstellung stehen der Gemeinde für das Haushaltsjahr 2024 voraussichtlich folgende nicht verplante Zahlungsmittelreserven zu Verfügung:

	Rücklagenstand 01.01.2024	Zahlungsmittelreserve
allgemeine Haushaltsrücklagen	209.700	0
gesetzlich zweckgebundene Haushaltsrücklagen	0	0
Summe	209.700	0
Differenz zwischen Rücklagen und Zahlungsmittelreserven	209.700	

Zahlungsmittelreserven in der Höhe von XXXX Euro werden als inneres Darlehen verwendet:

Davon als inneres Darlehen zur Reduktion des Kassenkredits: XXXX Euro

Davon als inneres Darlehen für investive Einzelverhaben:

Investives Einzelverhaben	Höhe inneres Darlehen XXXX Euro	Zur Vorfinanzierung von BZ/LZ	Geplante Rückzahlung des inneren Darlehens Jahr oder Zeitraum
		Sonstige Fördermittel	

	Anstelle eines Bankdarlehens etc.

Die Rücklagen werden am laufenden Girokonto mitgeführt.

2. Voraussichtlicher Bedarf an Kassenkrediten

Die maximale Höhe des Kassenkredits beträgt gemäß § 83 Oö. GemO 1990 i. V. m. § 1 Abs. 1 Oö. Kassenkredit-Anhebungsverordnung (ein Viertel/bis zu 33,3 % der Einzahlungen der laufenden Geschäftstätigkeit): € 1.874.457 Euro.

~~Es ist geplant, einen Kassenkreditvertrag im Rahmen von XXX Euro abzuschließen.~~

~~Der Vertrag ist vom Gemeinderat zu beschließen.~~ Es wurde am 14.12.2023 ein Kassenkreditvertrag im Rahmen von 1.300.000 Euro beschlossen.

3. Entwicklung des Ergebnisses der laufenden Geschäftstätigkeit, sowie Entwicklung des nachhaltigen Haushaltsgleichgewichts

3.1. Ergebnis der laufenden Geschäftstätigkeit

Ergebnis der laufenden Geschäftstätigkeit	RA 2024-2	VA 2024-1	VA 2024
Einzahlungen:	5.277.974,84	5.288.100	5.629.000
Auszahlungen:	5.011.826,37	5.544.300	5.629.000
Saldo:	266.148,47	-256.200	0

Damit der Haushaltsausgleich nach § 75 Abs. 4a und 4b* Oö. GemO 1990 als erreicht gilt, müssen folgende Mittel in Anspruch genommen werden:

- Entnahme von allgemeinen Haushaltsrücklagen (inkl. Zahlungsmittelreserven) in der Höhe von 300 Euro
- ~~Innere Darlehen aus Zahlungsmittelreserven zu gesetzlich zweckgebundenen Haushaltsrücklagen in der Höhe von XXX Euro.*~~
- Die Liquidität der Gemeinde ist durch den Kassenkredit gegeben.*

* Nach der aktuell gültigen gesetzlichen Lage, ist die Bestimmung § 75 Abs. 4b Oö. GemO 1990 bis 31.12.2021 befristet. Es besteht jedoch die Möglichkeit einer Verlängerung der Bestimmung durch die Oö. Landesregierung. - siehe Verordnung der Oö. Landesregierung vom 22.11.2021 (LGBL. Nr. 125/2021, kundgemacht am 09.12.2021)

3.2. Entwicklung des Nachhaltigen Haushaltsgleichgewicht

- Nachhaltiges Haushaltsgleichgewicht wird erreicht. - Liquidität durch Kassenkredit sichergestellt.

- Nachhaltiges Haushaltsgleichgewicht wird nicht erreicht, weil
-
-

Geplante Gegenmaßnahmen:

-
-

4. Voraussichtliche Entwicklung des Nettoergebnisses vor Entnahme von bzw. Zuweisungen an Haushaltsrücklagen (SAO)

Das Nettoergebnis wird wesentlich durch die ergebniswirksamen Erträge und Aufwendungen beeinflusst. Diese betreffen insbesondere die geplanten Abschreibungen (1.081.500 Euro), geplante Erträge aus der Auflösung von Investitionszuschüssen (761.900 Euro) und die geplante Dotierung bzw. Auflösung von Rückstellungen (+ 26.800 Euro / -11.400 Euro).

	VA 2024	Plan 2025	Plan 2026	Plan 2027	Plan 2028
Summe Erträge (MVAG-Code 21)	6.712.000	6.489.300	6.574.600	6.754.400	6.843.400
Summe Aufwände (MVAG-Code 22)	6.858.900	6.675.300	6.771.400	6.867.800	7.188.900
Nettoergebnis (SA 0)	-146.900	-186.000	-196.800	-113.400	-345.500
Entnahme von Haushaltsrücklagen (MVAG-Code 230)	115.400	0	0	0	0
Zuweisung von Haushaltsrücklagen (MVAG-Code 240)	300	300	300	300	300
Nettoergebnis (SA 00)	-31.800	-186.300	-197.100	-113.700	-345.800

5. Voraussichtliche Entwicklung der langfristigen Finanzschulden und Verbindlichkeiten

5.1. Geplante Neuaufnahme von langfristigen Finanzschulden

Es ist geplant zusätzliche Darlehen im laufenden Haushaltsjahr für folgende investive Einzelvorhaben aufzunehmen:

Investives Einzelvorhaben	Darlehenshöhe
ABA BA 15 - Alpenblick/Erweiterung West (Landesdarl.)	104.000
Maschinen und Geräte - Kläranlage	35.000
Pumpwerk (maschinell/elektrisch - alte Kläranlage)	35.000

5.2. Voraussichtliche Entwicklung von langfristigen Finanzschulden und Verbindlichkeiten

Die Finanzschulden und Verbindlichkeiten aus Darlehen und Finanzierungsleasing werden laufend getilgt.

In nachstehender Tabelle sind die geplanten summierten Auszahlungen für Finanzschulden und Verbindlichkeiten (inkl. Leasing) dargestellt.

	VA 2024	Plan 2025	Plan 2026	Plan 2027	Plan 2028
Gesamtsumme: (SU361)	216.400	171.500	186.100	189.700	198.600

Es ist geplant im Haushaltsjahr 202X vorzeitige Tilgungen (= Sondertilgungen) im Ausmaß von Fund XXXX Euro vorzunehmen:

Dies betrifft folgende Darlehen:

-

Die geplanten Tilgungen (Sondertilgungen) werden durch folgende Mittelherkunft finanziert:

Beispiele:

- Verwendung von Betriebsüberschüssen aus dem Ansatz 850/854
- Verwendung von Interessentenbeiträgen

6. Die voraussichtlichen Auswirkungen aus investiven Einzelvorhaben (Erträge, Betriebskosten, Personalaufwand, Finanzierungskosten udgl.)

Die geplanten Auswirkungen aus begonnen und voraussichtlich im Haushaltsjahr 2024 fertiggestellten investiven Einzelvorhaben auf die operative Gebarung, werden in folgender Tabelle zusammengefasst dargestellt:

	Ergebnishaushalt		Finanzierungshaushalt	
Investives Einzelvorhaben	jährl. Erträge	jährl. Aufwände	jährl. Einnahmen	jährl. Ausgaben
Summe				

7. Beschreibung wesentlicher Auswirkungen aus Entscheidungen vergangener Haushaltsjahre, welche erst im Zeitraum der Veranschlagung und Finanzplanung wirksam werden, soweit sie nicht bereits Bestandteil der Z 1 bis 6 sind.

•

8. Beschreibung sich abzeichnender Entwicklungen (Verbesserungen, Belastungen), die sich in den folgenden Haushaltsjahren auf den Gemeindehaushalt auswirken können, wobei diese möglichst auch wertmäßig abzugrenzen sind - zudem sind Möglichkeiten zur Abfederung allfälliger negativer Auswirkungen aufzulegen.

9. Änderungen im Dienstpostenplan und ihre finanziellen Auswirkungen.

Es sind keine Änderungen im Dienstpostenplan (zuletzt genehmigt am 20.06.2023) geplant.

10. Weiterführende Informationen ...


Bei den Abfallgebühren beträgt der Kostendeckungsgrad 100 %.

Folgende Nachweise entfallen gem. § 8 Abs. 3 Öö. GHÖ, da keine entsprechenden Sachverhalte vorliegen:

•

Gemeinde Bad Kreuzen, am 14. Dezember 2023

Der Bürgermeister:



Manfred Nenning



Ergebnis der laufenden Geschäftstätigkeit

Finanzierungsrechnung	Rechnungsabschluss 2022		Voranschlag 2023		Voranschlag 2024	
	Einzahlung	Auszahlung	Einzahlung	Auszahlung	Einzahlung	Auszahlung
Operative Gebarung (MVAG 31/32)	5.599.654,40	5.049.620,05	5.665.900,00	5.895.800,00	5.938.700,00	5.750.600,00
Investive Gebarung (MVAG 33/34)	750.141,67	1.502.795,36	869.600,00	741.500,00	666.000,00	726.300,00
Finanzierungstätigkeit (MVAG 35/36)	571.319,00	612.388,72	104.000,00	285.400,00	174.000,00	216.400,00
Zwischensumme	6.921.115,07	7.164.804,13	6.639.500,00	6.922.700,00	6.778.700,00	6.693.300,00
- abzüglich investive Einzelvorhaben (Code 1, 3-5)	1.643.140,23	2.152.977,76	1.351.400,00	1.378.400,00	1.149.700,00	1.064.300,00
Summe	5.277.974,84	5.011.826,37	5.288.100,00	5.544.300,00	5.629.000,00	5.629.000,00
Ergebnis der laufenden Geschäftstätigkeit	+ 266.148,47			- 256.200,00	+ 0,00	

Rücklagen		Entnahmen	Zuweisungen
Gesamt (MVAG 2301/2401)		115.400,00	300,00
- abzüglich Rücklagen bei Einzelvorhaben (Code 1, 3-5)		115.100,00	0,00
- abzüglich Rücklagen bei inneren Darlehen (Ansatz 912001 - 912009)		0,00	0,00
Rücklagenbewegungen aus der lfd. Geschäftstätigkeit		300,00	300,00
Ergebnis der laufenden Geschäftstätigkeit nach Berücksichtigung der Rücklagenbewegungen aus der lfd. Geschäftstätigkeit		+ 0,00	

Nachweis über das nachhaltige Haushaltsgleichgewicht

Voranschlag 2024

Marktgemeinde Bad Kreuzen

Nachweis über das nachhaltige Haushaltsgleichgewicht

Position	VA 2024 Summe/Saldo	Plan 2025 Summe/Saldo	Plan 2026 Summe/Saldo	Plan 2027 Summe/Saldo	Plan 2028 Summe/Saldo
Ergebnis der laufenden Geschäftstätigkeit	0,00	31.600,00	-20.500,00	15.900,00	-74.400,00
Finanzierungshaushalt					
SA5 Geldfluss aus der voranschlagswirksamen Gebarung	85.400,00	109.900,00	12.900,00	2.800,00	-56.900,00
Ergebnishaushalt					
Saldo 0 (Nettoergebnis 21 - 22)	-146.900,00	-186.000,00	-196.800,00	-113.400,00	-345.500,00

Position	RA 2020 Summe/Saldo	RA 2021 Summe/Saldo	RA 2022 Summe/Saldo	Voranschlag 2022 Summe/Saldo	Voranschlag 2023 Summe/Saldo
Ergebnis der laufenden Geschäftstätigkeit	-118,42	146.182,46	266.148,47	103.900,00	-256.200,00
Finanzierungshaushalt					
SA5 Geldfluss aus der voranschlagswirksamen Gebarung	319.019,93	85.473,13	-243.689,06	-528.300,00	-283.200,00
SA7 Veränderung an liquiden Mitteln (Saldo 5 + Saldo 6)	357.796,80	47.276,33	-260.259,56		
Endbestand an liquiden Mitteln (MVAG 115 zum 31.12.)	621.892,27	669.168,60	408.909,04		
davon Zahlungsmittelreserven (MVAG 1152 zum 31.12.)	0,00	0,00	0,00		
Ergebnishaushalt					
Saldo 0 (Nettoergebnis 21 - 22)	-204.598,45	230.840,22	664.692,84	-165.600,00	-546.100,00
Vermögenshaushalt					
C Nettovermögen (Ausgleichsposten)	6.789.795,69	6.991.500,03	7.201.647,53		

Ergebnishaushalt Gesamt 1. und 2. Ebene (Anlage 1a)
- bereinigt um interne Vergütungen

MVAG	Mittelverwendungs- und aufbringungsgruppen (1. und 2. Ebene)	VA 2024	VA 2023	RA 2022
211	Erträge aus der operativen Verwaltungstätigkeit	4.180.000,00	4.006.700,00	4.074.101,64
2111	Erträge aus eigenen Abgaben	507.200,00	506.500,00	465.698,24
2112	Erträge aus Ertragsanteilen	2.601.400,00	2.452.900,00	2.524.762,70
2113	Erträge aus Gebühren	524.700,00	476.300,00	467.347,43
2114	Erträge aus Leistungen	277.500,00	265.500,00	265.395,16
2115	Erträge aus Besitz und wirtschaftlicher Tätigkeit	30.700,00	30.600,00	19.077,27
2116	Erträge aus Veräußerung und sonstige Erträge	227.100,00	254.100,00	203.279,42
2117	Nicht finanzierungswirksame operative Erträge	11.400,00	20.800,00	128.541,42
212	Erträge aus Transfers	2.012.600,00	1.891.000,00	1.794.483,64
2121	Transferertrag von Trägern des öffentlichen Rechts	1.138.600,00	1.030.300,00	906.749,68
2122	Transferertrag von Beteiligungen	0,00	0,00	0,00
2123	Transferertrag von Unternehmen (mit Finanzunternehmen)	0,00	0,00	0,00
2124	Transferertrag von Haushalten und Organisationen ohne Erwerbscharakter	112.100,00	130.300,00	169.304,54
2125	Transferertrag vom Ausland	0,00	0,00	0,00
2126	Investitions- und Tilgungszuschüsse zwischen Unternehmungen und Betrieben der Gebietskörperschaft und der Gebietskörperschaft	0,00	0,00	0,00
2127	Nicht finanzierungswirksamer Transferertrag	761.900,00	730.400,00	718.429,42
213	Finanzerträge	0,00	0,00	485.574,41
2131	Erträge aus Zinsen	0,00	0,00	0,00
2132	Erträge aus Zinsen aus derivativen Finanzinstrumenten mit und ohne Grundgeschäft	0,00	0,00	0,00
2133	Erträge aus Gewinnentnahmen von marktbestimmten Betrieben	0,00	0,00	0,00
2134	Sonstige Finanzerträge	0,00	0,00	0,00
2135	Erträge aus Dividenden/Gewinnausschüttungen	0,00	0,00	0,00
2136	Sonstige nicht finanzierungswirksame Finanzerträge	0,00	0,00	485.574,41
21	Summe Erträge	6.192.600,00	5.897.700,00	6.354.159,69
221	Personalaufwand	1.616.800,00	1.461.500,00	1.344.788,54
2211	Personalaufwand (Bezüge, Nebengebühren, Mehrleistungen)	1.247.500,00	1.140.200,00	1.000.049,72
2212	Gesetzlicher und freiwilliger Sozialaufwand	339.100,00	303.900,00	289.905,15
2213	Sonstiger Personalaufwand	3.400,00	3.200,00	2.854,07
2214	Nicht finanzierungswirksamer Personalaufwand	26.800,00	14.200,00	51.979,60
222	Sachaufwand	2.674.000,00	3.113.900,00	2.627.964,48
2221	Gebrauchs- und Verbrauchsgüter, Handelswaren	136.700,00	141.800,00	152.553,39
2222	Verwaltungs- und Betriebsaufwand	359.300,00	528.400,00	237.529,68
2223	Leasing- und Mietaufwand	28.400,00	27.900,00	48.661,72
2224	Instandhaltung	198.900,00	286.500,00	180.591,30
2225	Sonstiger Sachaufwand	869.200,00	1.076.100,00	955.288,09
2226	Nicht finanzierungswirksamer Sachaufwand	1.081.500,00	1.053.200,00	1.053.340,30

MVAG	Mittelverwendungs- und aufbringungsgruppen (1. und 2. Ebene)	VA 2024	VA 2023	RA 2022
223	Transferaufwand	1.926.000,00	1.744.600,00	1.665.462,76
2231	Transferaufwand an Träger des öffentlichen Rechts	1.840.400,00	1.672.400,00	1.535.450,52
2232	Transferaufwand an Beteiligungen	0,00	0,00	0,00
2233	Transferaufwand an Unternehmen (mit Finanzunternehmen)	31.800,00	28.700,00	84.817,51
2234	Transferaufwand an Haushalte und Organisationen ohne Erwerbscharakter	53.800,00	43.500,00	45.194,73
2235	Transferaufwand an das Ausland	0,00	0,00	0,00
2236	Investitions- und Tilgungszuschüsse zwischen Unternehmungen und Betrieben der Gebietskörperschaft und der Gebietskörperschaft	0,00	0,00	0,00
2237	Nicht finanzierungswirksamer Transferaufwand	0,00	0,00	0,00
224	Finanzaufwand	122.700,00	123.800,00	51.251,07
2241	Aufwendungen für Zinsen	118.500,00	118.600,00	46.717,00
2242	Zinsen und sonstige Aufwendungen aus derivativen Finanzinstrumenten mit und ohne Grundgeschäft	0,00	0,00	0,00
2243	Gewinnentnahmen von Unternehmungen und marktbestimmten Betrieben der Gebietskörperschaft (innerhalb der Gebietskörperschaft)	0,00	0,00	0,00
2244	Sonstiger Finanzaufwand	4.200,00	5.200,00	4.534,07
2245	Nicht finanzierungswirksamer Finanzaufwand	0,00	0,00	0,00
22	Summe Aufwendungen	6.339.500,00	6.443.800,00	5.689.466,85
SA0	Saldo (0) Nettoergebnis (21 - 22)	-146.900,00	-546.100,00	664.692,84
230	Entnahmen von Haushaltsrücklagen	115.400,00	579.700,00	167.944,15
2301	Entnahmen von Haushaltsrücklagen	115.400,00	579.700,00	167.944,15
240	Zuweisungen an Haushaltsrücklagen	300,00	300,00	398.685,25
2401	Zuweisungen an Haushaltsrücklagen	300,00	300,00	398.685,25
SA01	Saldo (01) Haushaltsrücklagen (230 - 240)	115.100,00	579.400,00	-230.741,10
SA00	Saldo (00) Nettoergebnis nach Haushaltsrücklagen (Saldo 0 + Saldo 01)	-31.800,00	33.300,00	433.951,74

Finanzierungshaushalt Gesamt 1. und 2. Ebene (Anlage 1b)
- bereinigt um interne Vergütungen

MVAG	Mittelverwendungs- und aufbringungsgruppen (1. und 2. Ebene)	VA 2024	VA 2023	RA 2022
311	Einzahlungen aus operativer Verwaltungstätigkeit	4.168.600,00	3.985.900,00	3.938.630,06
3111	Einzahlungen aus eigenen Abgaben	507.200,00	506.500,00	468.400,29
3112	Einzahlungen aus Ertragsanteilen	2.601.400,00	2.452.900,00	2.524.762,70
3113	Einzahlungen aus Gebühren	524.700,00	476.300,00	465.249,92
3114	Einzahlungen aus Leistungen	277.500,00	265.500,00	264.638,89
3115	Einzahlungen aus Besitz und wirtschaftlicher Tätigkeit	30.700,00	30.600,00	19.318,84
3116	Einzahlungen aus Veräußerung von geringwertigen Wirtschaftsgütern (GWG) und sonstige Einzahlungen	227.100,00	254.100,00	196.259,42
312	Einzahlungen aus Transfers	1.250.700,00	1.160.600,00	1.079.764,25
3121	Transferzahlungen von Trägern des öffentlichen Rechts	1.138.600,00	1.030.300,00	910.888,51
3122	Transferzahlungen von Beteiligungen	0,00	0,00	0,00
3123	Transferzahlungen von Unternehmen (inkl. Finanzunternehmen)	0,00	0,00	0,00
3124	Transferzahlungen von Haushalten und Organisationen ohne Erwerbscharakter	112.100,00	130.300,00	168.875,74
3125	Transferzahlungen vom Ausland	0,00	0,00	0,00
3126	Investitions- und Tilgungszuschüsse zwischen Unternehmungen und Betrieben der Gebietskörperschaft und der Gebietskörperschaft	0,00	0,00	0,00
313	Einzahlungen aus Finanzerträgen	0,00	0,00	0,00
3131	Einzahlungen aus Zinserträgen	0,00	0,00	0,00
3132	Einzahlungen aus Zinsen aus derivativen Finanzinstrumenten mit und ohne Grundgeschäft	0,00	0,00	0,00
3133	Einzahlungen aus Gewinnentnahmen von marktbestimmten Betrieben	0,00	0,00	0,00
3134	Sonstige Einzahlungen aus Finanzerträgen	0,00	0,00	0,00
3135	Einzahlungen aus Dividenden/Gewinnausschüttungen	0,00	0,00	0,00
31	Summe Einzahlungen operative Gebarung	5.419.300,00	5.146.500,00	5.018.394,31
321	Auszahlungen aus Personalaufwand	1.590.000,00	1.447.300,00	1.292.808,94
3211	Auszahlungen für Personalaufwand (Bezüge, Nebengebühren, und Mehrleistungsvergütungen)	1.247.500,00	1.140.200,00	1.000.049,72
3212	Auszahlungen für gesetzliche und freiwillige Sozialaufwendungen	339.100,00	303.900,00	289.905,15
3213	Auszahlungen aus sonstigem Personalaufwand	3.400,00	3.200,00	2.854,07
322	Auszahlungen aus Sachaufwand	1.592.500,00	2.060.700,00	1.501.784,12
3221	Auszahlungen für Gebrauchs- und Verbrauchsgüter, Handelswaren	136.700,00	141.800,00	152.208,26
3222	Auszahlungen für Verwaltungs- und Betriebsaufwand	359.300,00	528.400,00	221.770,41
3223	Auszahlungen für Leasing- und Mietaufwand	28.400,00	27.900,00	51.349,42
3224	Auszahlungen für Instandhaltung	198.900,00	286.500,00	136.473,11
3225	Sonstige Auszahlungen aus Sachaufwand	869.200,00	1.076.100,00	939.982,92
3226	Auszahlungen aus der Inanspruchnahme von Haftungen	0,00	0,00	0,00
323	Auszahlungen aus Transfers	1.926.000,00	1.744.600,00	1.622.515,75
3231	Transferzahlungen an Träger des öffentlichen Rechts	1.840.400,00	1.672.400,00	1.535.806,57
3232	Transferzahlungen an Beteiligungen	0,00	0,00	0,00

MVAG	Mittelverwendungs- und aufbringungsgruppen (1. und 2. Ebene)	VA 2024	VA 2023	RA 2022
3233	Transferzahlungen an Unternehmen (inkl. Finanzunternehmen)	31.800,00	28.700,00	35.258,45
3234	Transferzahlungen an Haushalte und Organisationen ohne Erwerbscharakter	53.800,00	43.500,00	51.450,73
3235	Transferzahlungen an das Ausland	0,00	0,00	0,00
3236	Investitions- und Tilgungszuschüsse zwischen Unternehmungen und Betrieben der Gebietskörperschaft und der Gebietskörperschaft	0,00	0,00	0,00
324	Auszahlungen aus Finanzaufwand	122.700,00	123.800,00	51.251,15
3241	Auszahlungen für Zinsen	118.500,00	118.600,00	46.717,00
3242	Auszahlungen für Zinsen aus derivativen Finanzinstrumenten mit und ohne Grundgeschäft	0,00	0,00	0,00
3243	Auszahlungen aus Gewinnentnahmen von marktbestimmten Betrieben	0,00	0,00	0,00
3244	Sonstige Auszahlungen aus Finanzaufwendungen	4.200,00	5.200,00	4.534,15
32	Summe Auszahlungen operative Gebarung	5.231.200,00	5.376.400,00	4.468.359,96
SA1	Saldo (1) Geldfluss aus der operativen Gebarung (31 – 32)	188.100,00	-229.900,00	550.034,35
331	Einzahlungen aus der Investitionstätigkeit	0,00	0,00	0,00
3311	Einzahlungen aus der Veräußerung von immateriellem Vermögen	0,00	0,00	0,00
3312	Einzahlungen aus der Veräußerung von Grundstücken und Grundstückeinrichtungen	0,00	0,00	0,00
3313	Einzahlungen aus der Veräußerung von Gebäuden und Bauten	0,00	0,00	0,00
3314	Einzahlungen aus der Veräußerung von technischen Anlagen, Fahrzeugen und Maschinen	0,00	0,00	0,00
3315	Einzahlungen aus der Veräußerung von Amts-, Betriebs- und Geschäftsausstattung	0,00	0,00	0,00
3316	Einzahlungen aus der Veräußerung von Kulturgütern	0,00	0,00	0,00
3317	Einzahlungen aus der Veräußerung von Beteiligungen	0,00	0,00	0,00
3318	Einzahlungen aus der Veräußerung von kofinanzierten Schutzbauten	0,00	0,00	0,00
332	Einzahlungen aus der Rückzahlung von Darlehen sowie gewährten Vorschüssen	600,00	600,00	150,00
3321	Einzahlungen aus Darlehen an Träger des öffentlichen Rechts	0,00	0,00	0,00
3322	Einzahlungen aus Darlehen an Beteiligungen	0,00	0,00	0,00
3323	Einzahlungen aus Darlehen an Unternehmen und Haushalte	0,00	0,00	0,00
3325	Einzahlungen aus Vorschüssen und Anzahlungen	600,00	600,00	150,00
333	Einzahlungen aus Kapitaltransfers	665.400,00	869.000,00	749.991,67
3331	Kapitaltransferzahlungen von Trägern des öffentlichen Rechts	474.900,00	549.200,00	710.919,23
3332	Kapitaltransferzahlungen von Beteiligungen	0,00	0,00	0,00
3333	Kapitaltransferzahlungen von Unternehmen	0,00	0,00	0,00
3334	Kapitaltransferzahlungen von Haushalten und Organisationen ohne Erwerbscharakter	190.500,00	319.800,00	39.072,44
3335	Kapitaltransferzahlungen vom Ausland	0,00	0,00	0,00
33	Summe Einzahlungen investive Gebarung	666.000,00	869.600,00	750.141,67
341	Auszahlungen aus der Investitionstätigkeit	726.300,00	741.500,00	1.444.865,36
3411	Auszahlungen für den Erwerb von immateriellem Vermögen	0,00	0,00	0,00

MVAG	Mittelverwendungs- und aufbringungsgruppen (1. und 2. Ebene)	VA 2024	VA 2023	RA 2022
3412	Auszahlungen für den Erwerb von Grundstücken und Grundstückseinrichtungen	459.300,00	544.900,00	1.283.979,22
3413	Auszahlungen für den Erwerb von Gebäuden und Bauten	71.700,00	27.900,00	152.718,97
3414	Auszahlungen für den Erwerb von technischen Anlagen, Fahrzeugen und Maschinen	186.300,00	159.800,00	0,00
3415	Auszahlungen für den Erwerb von Amts-, Betriebs- und Geschäftsausstattung	9.000,00	8.900,00	8.167,17
3416	Auszahlungen für den Erwerb von Kulturgütern	0,00	0,00	0,00
3417	Auszahlungen für den Erwerb von Beteiligungen	0,00	0,00	0,00
3418	Auszahlungen für den Erwerb von kofinanzierten Schutzbauten	0,00	0,00	0,00
342	Auszahlungen aus der Gewährung von Darlehen sowie gewährten Vorschüssen	0,00	0,00	7.930,00
3421	Auszahlungen von Darlehen an Träger des öffentlichen Rechts	0,00	0,00	0,00
3422	Auszahlungen von Darlehen an Beteiligungen	0,00	0,00	0,00
3423	Auszahlungen von Darlehen an Unternehmen und Haushalte	0,00	0,00	0,00
3425	Auszahlungen von Vorschüssen und Anzahlungen	0,00	0,00	7.930,00
343	Auszahlungen aus Kapitaltransfers	0,00	0,00	50.000,00
3431	Kapitaltransferzahlungen an Träger des öffentlichen Rechts	0,00	0,00	0,00
3432	Kapitaltransferzahlungen an Beteiligungen	0,00	0,00	0,00
3433	Kapitaltransferzahlungen an Unternehmen (Finanzunternehmen)	0,00	0,00	50.000,00
3434	Kapitaltransferzahlungen an Haushalte und Organisationen ohne Erwerbscharakter	0,00	0,00	0,00
3435	Kapitaltransferzahlungen an das Ausland	0,00	0,00	0,00
34	Summe Auszahlungen investive Gebarung	726.300,00	741.500,00	1.502.795,36
SA2	Saldo (2) Geldfluss aus der investiven Gebarung (33 – 34)	-60.300,00	128.100,00	-752.653,69
SA3	Saldo (3) Nettofinanzierungssaldo (Saldo 1 + Saldo 2)	127.800,00	-101.800,00	-202.619,34
351	Einzahlungen aus der Aufnahme von Finanzschulden	174.000,00	104.000,00	571.319,00
3511	Einzahlungen aus empfangenen Darlehen von öffentlichen Körperschaften und Rechtsträgern	104.000,00	104.000,00	0,00
3512	Einzahlungen aus empfangenen Darlehen von Beteiligungen	0,00	0,00	0,00
3513	Einzahlungen aus empfangenen Darlehen von Unternehmen und privaten Haushalten	0,00	0,00	0,00
3514	Einzahlungen aus Finanzschulden (Finanzunternehmen)	70.000,00	0,00	571.319,00
3515	Einzahlungen aus Aufnahmen von Leasingverbindlichkeiten	0,00	0,00	0,00
353	Einzahlungen infolge eines Kapitaltausches bei derivativen Finanzinstrumenten mit Grundgeschäft	0,00	0,00	0,00
3530	Einzahlungen infolge eines Kapitaltausches bei derivativen Finanzinstrumenten mit Grundgeschäft	0,00	0,00	0,00
355	Einzahlungen aus dem Abgang von Finanzinstrumenten	0,00	0,00	0,00
3550	Einzahlungen aus dem Abgang von Finanzinstrumenten	0,00	0,00	0,00
35	Summe Einzahlungen aus der Finanzierungstätigkeit	174.000,00	104.000,00	571.319,00

MVAG	Mittelverwendungs- und aufbringungsgruppen (1. und 2. Ebene)	VA 2024	VA 2023	RA 2022
361	Auszahlungen aus der Tilgung von Finanzschulden	216.400,00	285.400,00	612.388,72
3611	Auszahlungen aus empfangenen Darlehen von öffentlichen Körperschaften und Rechtsträgern	5.700,00	5.500,00	3.957,43
3612	Auszahlungen aus empfangenen Darlehen von Beteiligungen	0,00	0,00	0,00
3613	Auszahlungen aus empfangenen Darlehen von Unternehmen und privaten Haushalten	0,00	0,00	0,00
3614	Auszahlungen aus Finanzschulden	210.700,00	279.900,00	604.578,02
3615	Auszahlungen aus Rückzahlungen von Leasingverbindlichkeiten	0,00	0,00	3.853,27
363	Auszahlungen infolge eines Kapitaltausches bei derivativen Finanzinstrumenten mit Grundgeschäft	0,00	0,00	0,00
3630	Auszahlungen infolge eines Kapitaltausches bei derivativen Finanzinstrumenten mit Grundgeschäft	0,00	0,00	0,00
365	Auszahlungen für den Erwerb von Finanzinstrumenten	0,00	0,00	0,00
3650	Auszahlungen für den Erwerb von Finanzinstrumenten	0,00	0,00	0,00
36	Summe Auszahlungen aus der Finanzierungstätigkeit	216.400,00	285.400,00	612.388,72
SA4	Saldo (4) Geldfluss aus der Finanzierungstätigkeit (35 – 36)	-42.400,00	-181.400,00	-41.069,72
SA5	Saldo (5) Geldfluss aus der voranschlagswirksamen Gebarung (Saldo 3 + Saldo 4)	85.400,00	-283.200,00	-243.689,06

Ergebnishaushalt Gesamt 1. und 2. Ebene (Anlage 1a)
- interne Vergütungen enthalten

MVAG	Mittelverwendungs- und aufbringungsgruppen (1. und 2. Ebene)	VA 2024	VA 2023	RA 2022
211	Erträge aus der operativen Verwaltungstätigkeit	4.699.400,00	4.526.100,00	4.655.361,73
2111	Erträge aus eigenen Abgaben	507.200,00	506.500,00	465.698,24
2112	Erträge aus Ertragsanteilen	2.601.400,00	2.452.900,00	2.524.762,70
2113	Erträge aus Gebühren	524.700,00	476.300,00	467.347,43
2114	Erträge aus Leistungen	796.900,00	784.900,00	846.655,25
2115	Erträge aus Besitz und wirtschaftlicher Tätigkeit	30.700,00	30.600,00	19.077,27
2116	Erträge aus Veräußerung und sonstige Erträge	227.100,00	254.100,00	203.279,42
2117	Nicht finanzierungswirksame operative Erträge	11.400,00	20.800,00	128.541,42
212	Erträge aus Transfers	2.012.600,00	1.891.000,00	1.794.483,64
2121	Transferertrag von Trägern des öffentlichen Rechts	1.138.600,00	1.030.300,00	906.749,68
2122	Transferertrag von Beteiligungen	0,00	0,00	0,00
2123	Transferertrag von Unternehmen (mit Finanzunternehmen)	0,00	0,00	0,00
2124	Transferertrag von Haushalten und Organisationen ohne Erwerbscharakter	112.100,00	130.300,00	169.304,54
2125	Transferertrag vom Ausland	0,00	0,00	0,00
2126	Investitions- und Tilgungszuschüsse zwischen Unternehmungen und Betrieben der Gebietskörperschaft und der Gebietskörperschaft	0,00	0,00	0,00
2127	Nicht finanzierungswirksamer Transferertrag	761.900,00	730.400,00	718.429,42
213	Finanzerträge	0,00	0,00	485.574,41
2131	Erträge aus Zinsen	0,00	0,00	0,00
2132	Erträge aus Zinsen aus derivativen Finanzinstrumenten mit und ohne Grundgeschäft	0,00	0,00	0,00
2133	Erträge aus Gewinnentnahmen von marktbestimmten Betrieben	0,00	0,00	0,00
2134	Sonstige Finanzerträge	0,00	0,00	0,00
2135	Erträge aus Dividenden/Gewinnausschüttungen	0,00	0,00	0,00
2136	Sonstige nicht finanzierungswirksame Finanzerträge	0,00	0,00	485.574,41
21	Summe Erträge	6.712.000,00	6.417.100,00	6.935.419,78
221	Personalaufwand	1.616.800,00	1.461.500,00	1.344.788,54
2211	Personalaufwand (Bezüge, Nebengebühren, Mehrleistungen)	1.247.500,00	1.140.200,00	1.000.049,72
2212	Gesetzlicher und freiwilliger Sozialaufwand	339.100,00	303.900,00	289.905,15
2213	Sonstiger Personalaufwand	3.400,00	3.200,00	2.854,07
2214	Nicht finanzierungswirksamer Personalaufwand	26.800,00	14.200,00	51.979,60
222	Sachaufwand	3.193.400,00	3.633.300,00	3.209.224,57
2221	Gebrauchs- und Verbrauchsgüter, Handelswaren	136.700,00	141.800,00	152.553,39
2222	Verwaltungs- und Betriebsaufwand	359.300,00	528.400,00	237.529,68
2223	Leasing- und Mietaufwand	28.400,00	27.900,00	48.661,72
2224	Instandhaltung	198.900,00	286.500,00	180.591,30
2225	Sonstiger Sachaufwand	1.388.600,00	1.595.500,00	1.536.548,18
2226	Nicht finanzierungswirksamer Sachaufwand	1.081.500,00	1.053.200,00	1.053.340,30

MVAG	Mittelverwendungs- und aufbringungsgruppen (1. und 2. Ebene)	VA 2024	VA 2023	RA 2022
223	Transferaufwand	1.926.000,00	1.744.600,00	1.665.462,76
2231	Transferaufwand an Träger des öffentlichen Rechts	1.840.400,00	1.672.400,00	1.535.450,52
2232	Transferaufwand an Beteiligungen	0,00	0,00	0,00
2233	Transferaufwand an Unternehmen (mit Finanzunternehmen)	31.800,00	28.700,00	84.817,51
2234	Transferaufwand an Haushalte und Organisationen ohne Erwerbscharakter	53.800,00	43.500,00	45.194,73
2235	Transferaufwand an das Ausland	0,00	0,00	0,00
2236	Investitions- und Tilgungszuschüsse zwischen Unternehmungen und Betrieben der Gebietskörperschaft und der Gebietskörperschaft	0,00	0,00	0,00
2237	Nicht finanzierungswirksamer Transferaufwand	0,00	0,00	0,00
224	Finanzaufwand	122.700,00	123.800,00	51.251,07
2241	Aufwendungen für Zinsen	118.500,00	118.600,00	46.717,00
2242	Zinsen und sonstige Aufwendungen aus derivativen Finanzinstrumenten mit und ohne Grundgeschäft	0,00	0,00	0,00
2243	Gewinnentnahmen von Unternehmungen und marktbestimmten Betrieben der Gebietskörperschaft (innerhalb der Gebietskörperschaft)	0,00	0,00	0,00
2244	Sonstiger Finanzaufwand	4.200,00	5.200,00	4.534,07
2245	Nicht finanzierungswirksamer Finanzaufwand	0,00	0,00	0,00
22	Summe Aufwendungen	6.858.900,00	6.963.200,00	6.270.726,94
SA0	Saldo (0) Nettoergebnis (21 - 22)	-146.900,00	-546.100,00	664.692,84
230	Entnahmen von Haushaltsrücklagen	115.400,00	579.700,00	167.944,15
2301	Entnahmen von Haushaltsrücklagen	115.400,00	579.700,00	167.944,15
240	Zuweisungen an Haushaltsrücklagen	300,00	300,00	398.685,25
2401	Zuweisungen an Haushaltsrücklagen	300,00	300,00	398.685,25
SA01	Saldo (01) Haushaltsrücklagen (230 - 240)	115.100,00	579.400,00	-230.741,10
SA00	Saldo (00) Nettoergebnis nach Haushaltsrücklagen (Saldo 0 + Saldo 01)	-31.800,00	33.300,00	433.951,74

Finanzierungshaushalt Gesamt 1. und 2. Ebene (Anlage 1b)
- interne Vergütungen enthalten

MVAG	Mittelverwendungs- und aufbringungsgruppen (1. und 2. Ebene)	VA 2024	VA 2023	RA 2022
311	Einzahlungen aus operativer Verwaltungstätigkeit	4.688.000,00	4.505.300,00	4.519.890,15
3111	Einzahlungen aus eigenen Abgaben	507.200,00	506.500,00	468.400,29
3112	Einzahlungen aus Ertragsanteilen	2.601.400,00	2.452.900,00	2.524.762,70
3113	Einzahlungen aus Gebühren	524.700,00	476.300,00	465.249,92
3114	Einzahlungen aus Leistungen	796.900,00	784.900,00	845.898,98
3115	Einzahlungen aus Besitz und wirtschaftlicher Tätigkeit	30.700,00	30.600,00	19.318,84
3116	Einzahlungen aus Veräußerung von geringwertigen Wirtschaftsgütern (GWG) und sonstige Einzahlungen	227.100,00	254.100,00	196.259,42
312	Einzahlungen aus Transfers	1.250.700,00	1.160.600,00	1.079.764,25
3121	Transferzahlungen von Trägern des öffentlichen Rechts	1.138.600,00	1.030.300,00	910.888,51
3122	Transferzahlungen von Beteiligungen	0,00	0,00	0,00
3123	Transferzahlungen von Unternehmen (inkl. Finanzunternehmen)	0,00	0,00	0,00
3124	Transferzahlungen von Haushalten und Organisationen ohne Erwerbscharakter	112.100,00	130.300,00	168.875,74
3125	Transferzahlungen vom Ausland	0,00	0,00	0,00
3126	Investitions- und Tilgungszuschüsse zwischen Unternehmungen und Betrieben der Gebietskörperschaft und der Gebietskörperschaft	0,00	0,00	0,00
313	Einzahlungen aus Finanzerträgen	0,00	0,00	0,00
3131	Einzahlungen aus Zinserträgen	0,00	0,00	0,00
3132	Einzahlungen aus Zinsen aus derivativen Finanzinstrumenten mit und ohne Grundgeschäft	0,00	0,00	0,00
3133	Einzahlungen aus Gewinnentnahmen von marktbestimmten Betrieben	0,00	0,00	0,00
3134	Sonstige Einzahlungen aus Finanzerträgen	0,00	0,00	0,00
3135	Einzahlungen aus Dividenden/Gewinnausschüttungen	0,00	0,00	0,00
31	Summe Einzahlungen operative Gebarung	5.938.700,00	5.665.900,00	5.599.654,40
321	Auszahlungen aus Personalaufwand	1.590.000,00	1.447.300,00	1.292.808,94
3211	Auszahlungen für Personalaufwand (Bezüge, Nebengebühren, und Mehrleistungsvergütungen)	1.247.500,00	1.140.200,00	1.000.049,72
3212	Auszahlungen für gesetzliche und freiwillige Sozialaufwendungen	339.100,00	303.900,00	289.905,15
3213	Auszahlungen aus sonstigem Personalaufwand	3.400,00	3.200,00	2.854,07
322	Auszahlungen aus Sachaufwand	2.111.900,00	2.580.100,00	2.083.044,21
3221	Auszahlungen für Gebrauchs- und Verbrauchsgüter, Handelswaren	136.700,00	141.800,00	152.208,26
3222	Auszahlungen für Verwaltungs- und Betriebsaufwand	359.300,00	528.400,00	221.770,41
3223	Auszahlungen für Leasing- und Mietaufwand	28.400,00	27.900,00	51.349,42
3224	Auszahlungen für Instandhaltung	198.900,00	286.500,00	136.473,11
3225	Sonstige Auszahlungen aus Sachaufwand	1.388.600,00	1.595.500,00	1.521.243,01
3226	Auszahlungen aus der Inanspruchnahme von Haftungen	0,00	0,00	0,00
323	Auszahlungen aus Transfers	1.926.000,00	1.744.600,00	1.622.515,75
3231	Transferzahlungen an Träger des öffentlichen Rechts	1.840.400,00	1.672.400,00	1.535.806,57
3232	Transferzahlungen an Beteiligungen	0,00	0,00	0,00

MVAG	Mittelverwendungs- und aufbringungsgruppen (1. und 2. Ebene)	VA 2024	VA 2023	RA 2022
3233	Transferzahlungen an Unternehmen (inkl. Finanzunternehmen)	31.800,00	28.700,00	35.258,45
3234	Transferzahlungen an Haushalte und Organisationen ohne Erwerbscharakter	53.800,00	43.500,00	51.450,73
3235	Transferzahlungen an das Ausland	0,00	0,00	0,00
3236	Investitions- und Tilgungszuschüsse zwischen Unternehmungen und Betrieben der Gebietskörperschaft und der Gebietskörperschaft	0,00	0,00	0,00
324	Auszahlungen aus Finanzaufwand	122.700,00	123.800,00	51.251,15
3241	Auszahlungen für Zinsen	118.500,00	118.600,00	46.717,00
3242	Auszahlungen für Zinsen aus derivativen Finanzinstrumenten mit und ohne Grundgeschäft	0,00	0,00	0,00
3243	Auszahlungen aus Gewinnentnahmen von marktbestimmten Betrieben	0,00	0,00	0,00
3244	Sonstige Auszahlungen aus Finanzaufwendungen	4.200,00	5.200,00	4.534,15
32	Summe Auszahlungen operative Gebarung	5.750.600,00	5.895.800,00	5.049.620,05
SA1	Saldo (1) Geldfluss aus der operativen Gebarung (31 – 32)	188.100,00	-229.900,00	550.034,35
331	Einzahlungen aus der Investitionstätigkeit	0,00	0,00	0,00
3311	Einzahlungen aus der Veräußerung von immateriellem Vermögen	0,00	0,00	0,00
3312	Einzahlungen aus der Veräußerung von Grundstücken und Grundstückeinrichtungen	0,00	0,00	0,00
3313	Einzahlungen aus der Veräußerung von Gebäuden und Bauten	0,00	0,00	0,00
3314	Einzahlungen aus der Veräußerung von technischen Anlagen, Fahrzeugen und Maschinen	0,00	0,00	0,00
3315	Einzahlungen aus der Veräußerung von Amts-, Betriebs- und Geschäftsausstattung	0,00	0,00	0,00
3316	Einzahlungen aus der Veräußerung von Kulturgütern	0,00	0,00	0,00
3317	Einzahlungen aus der Veräußerung von Beteiligungen	0,00	0,00	0,00
3318	Einzahlungen aus der Veräußerung von kofinanzierten Schutzbauten	0,00	0,00	0,00
332	Einzahlungen aus der Rückzahlung von Darlehen sowie gewährten Vorschüssen	600,00	600,00	150,00
3321	Einzahlungen aus Darlehen an Träger des öffentlichen Rechts	0,00	0,00	0,00
3322	Einzahlungen aus Darlehen an Beteiligungen	0,00	0,00	0,00
3323	Einzahlungen aus Darlehen an Unternehmen und Haushalte	0,00	0,00	0,00
3325	Einzahlungen aus Vorschüssen und Anzahlungen	600,00	600,00	150,00
333	Einzahlungen aus Kapitaltransfers	665.400,00	869.000,00	749.991,67
3331	Kapitaltransferzahlungen von Trägern des öffentlichen Rechts	474.900,00	549.200,00	710.919,23
3332	Kapitaltransferzahlungen von Beteiligungen	0,00	0,00	0,00
3333	Kapitaltransferzahlungen von Unternehmen	0,00	0,00	0,00
3334	Kapitaltransferzahlungen von Haushalten und Organisationen ohne Erwerbscharakter	190.500,00	319.800,00	39.072,44
3335	Kapitaltransferzahlungen vom Ausland	0,00	0,00	0,00
33	Summe Einzahlungen investive Gebarung	666.000,00	869.600,00	750.141,67
341	Auszahlungen aus der Investitionstätigkeit	726.300,00	741.500,00	1.444.865,36
3411	Auszahlungen für den Erwerb von immateriellem Vermögen	0,00	0,00	0,00

MVAG	Mittelverwendungs- und aufbringungsgruppen (1. und 2. Ebene)	VA 2024	VA 2023	RA 2022
3412	Auszahlungen für den Erwerb von Grundstücken und Grundstückseinrichtungen	459.300,00	544.900,00	1.283.979,22
3413	Auszahlungen für den Erwerb von Gebäuden und Bauten	71.700,00	27.900,00	152.718,97
3414	Auszahlungen für den Erwerb von technischen Anlagen, Fahrzeugen und Maschinen	186.300,00	159.800,00	0,00
3415	Auszahlungen für den Erwerb von Amts-, Betriebs- und Geschäftsausstattung	9.000,00	8.900,00	8.167,17
3416	Auszahlungen für den Erwerb von Kulturgütern	0,00	0,00	0,00
3417	Auszahlungen für den Erwerb von Beteiligungen	0,00	0,00	0,00
3418	Auszahlungen für den Erwerb von kofinanzierten Schutzbauten	0,00	0,00	0,00
342	Auszahlungen aus der Gewährung von Darlehen sowie gewährten Vorschüssen	0,00	0,00	7.930,00
3421	Auszahlungen von Darlehen an Träger des öffentlichen Rechts	0,00	0,00	0,00
3422	Auszahlungen von Darlehen an Beteiligungen	0,00	0,00	0,00
3423	Auszahlungen von Darlehen an Unternehmen und Haushalte	0,00	0,00	0,00
3425	Auszahlungen von Vorschüssen und Anzahlungen	0,00	0,00	7.930,00
343	Auszahlungen aus Kapitaltransfers	0,00	0,00	50.000,00
3431	Kapitaltransferzahlungen an Träger des öffentlichen Rechts	0,00	0,00	0,00
3432	Kapitaltransferzahlungen an Beteiligungen	0,00	0,00	0,00
3433	Kapitaltransferzahlungen an Unternehmen (Finanzunternehmen)	0,00	0,00	50.000,00
3434	Kapitaltransferzahlungen an Haushalte und Organisationen ohne Erwerbscharakter	0,00	0,00	0,00
3435	Kapitaltransferzahlungen an das Ausland	0,00	0,00	0,00
34	Summe Auszahlungen investive Gebarung	726.300,00	741.500,00	1.502.795,36
SA2	Saldo (2) Geldfluss aus der investiven Gebarung (33 – 34)	-60.300,00	128.100,00	-752.653,69
SA3	Saldo (3) Nettofinanzierungssaldo (Saldo 1 + Saldo 2)	127.800,00	-101.800,00	-202.619,34
351	Einzahlungen aus der Aufnahme von Finanzschulden	174.000,00	104.000,00	571.319,00
3511	Einzahlungen aus empfangenen Darlehen von öffentlichen Körperschaften und Rechtsträgern	104.000,00	104.000,00	0,00
3512	Einzahlungen aus empfangenen Darlehen von Beteiligungen	0,00	0,00	0,00
3513	Einzahlungen aus empfangenen Darlehen von Unternehmen und privaten Haushalten	0,00	0,00	0,00
3514	Einzahlungen aus Finanzschulden (Finanzunternehmen)	70.000,00	0,00	571.319,00
3515	Einzahlungen aus Aufnahmen von Leasingverbindlichkeiten	0,00	0,00	0,00
353	Einzahlungen infolge eines Kapitaltausches bei derivativen Finanzinstrumenten mit Grundgeschäft	0,00	0,00	0,00
3530	Einzahlungen infolge eines Kapitaltausches bei derivativen Finanzinstrumenten mit Grundgeschäft	0,00	0,00	0,00
355	Einzahlungen aus dem Abgang von Finanzinstrumenten	0,00	0,00	0,00
3550	Einzahlungen aus dem Abgang von Finanzinstrumenten	0,00	0,00	0,00
35	Summe Einzahlungen aus der Finanzierungstätigkeit	174.000,00	104.000,00	571.319,00

MVAG	Mittelverwendungs- und aufbringungsgruppen (1. und 2. Ebene)	VA 2024	VA 2023	RA 2022
361	Auszahlungen aus der Tilgung von Finanzschulden	216.400,00	285.400,00	612.388,72
3611	Auszahlungen aus empfangenen Darlehen von öffentlichen Körperschaften und Rechtsträgern	5.700,00	5.500,00	3.957,43
3612	Auszahlungen aus empfangenen Darlehen von Beteiligungen	0,00	0,00	0,00
3613	Auszahlungen aus empfangenen Darlehen von Unternehmen und privaten Haushalten	0,00	0,00	0,00
3614	Auszahlungen aus Finanzschulden	210.700,00	279.900,00	604.578,02
3615	Auszahlungen aus Rückzahlungen von Leasingverbindlichkeiten	0,00	0,00	3.853,27
363	Auszahlungen infolge eines Kapitaltausches bei derivativen Finanzinstrumenten mit Grundgeschäft	0,00	0,00	0,00
3630	Auszahlungen infolge eines Kapitaltausches bei derivativen Finanzinstrumenten mit Grundgeschäft	0,00	0,00	0,00
365	Auszahlungen für den Erwerb von Finanzinstrumenten	0,00	0,00	0,00
3650	Auszahlungen für den Erwerb von Finanzinstrumenten	0,00	0,00	0,00
36	Summe Auszahlungen aus der Finanzierungstätigkeit	216.400,00	285.400,00	612.388,72
SA4	Saldo (4) Geldfluss aus der Finanzierungstätigkeit (35 – 36)	-42.400,00	-181.400,00	-41.069,72
SA5	Saldo (5) Geldfluss aus der voranschlagswirksamen Gebarung (Saldo 3 + Saldo 4)	85.400,00	-283.200,00	-243.689,06

Ergebnishaushalt Bereichsbudget 1. und 2. Ebene (Anlage 1a)

Vertretungskörper und allgemeine Verwaltung (Gruppe 0)

MVAG	Mittelverwendungs- und -aufbringungsgruppen (1. und 2. Ebene)	VA 2024	VA 2023	RA 2022
211	Erträge aus der operativen Verwaltungstätigkeit	313.800,00	334.100,00	396.089,92
2111	Erträge aus eigenen Abgaben	0,00	0,00	0,00
2112	Erträge aus Ertragsanteilen	0,00	0,00	0,00
2113	Erträge aus Gebühren	0,00	0,00	0,00
2114	Erträge aus Leistungen	277.500,00	277.300,00	311.815,05
2115	Erträge aus Besitz und wirtschaftlicher Tätigkeit	19.500,00	19.600,00	7.538,15
2116	Erträge aus Veräußerung und sonstige Erträge	10.500,00	24.000,00	6.466,40
2117	Nicht finanzierungswirksame operative Erträge	6.300,00	13.200,00	70.270,32
212	Erträge aus Transfers	203.500,00	258.600,00	40.280,41
2121	Transferertrag von Trägern des öffentlichen Rechts	59.900,00	94.200,00	0,00
2122	Transferertrag von Beteiligungen	0,00	0,00	0,00
2123	Transferertrag von Unternehmen (mit Finanzunternehmen)	0,00	0,00	0,00
2124	Transferertrag von Haushalten und Organisationen ohne Erwerbscharakter	108.100,00	128.300,00	20.090,12
2125	Transferertrag vom Ausland	0,00	0,00	0,00
2126	Investitions- und Tilgungszuschüsse zwischen Unternehmungen und Betrieben der Gebietskörperschaft und der Gebietskörperschaft	0,00	0,00	0,00
2127	Nicht finanzierungswirksamer Transferertrag	35.500,00	36.100,00	20.190,29
213	Finanzerträge	0,00	0,00	0,00
2131	Erträge aus Zinsen	0,00	0,00	0,00
2132	Erträge aus Zinsen aus derivativen Finanzinstrumenten mit und ohne Grundgeschäft	0,00	0,00	0,00
2133	Erträge aus Gewinnentnahmen von marktbestimmten Betrieben	0,00	0,00	0,00
2134	Sonstige Finanzerträge	0,00	0,00	0,00
2135	Erträge aus Dividenden/Gewinnausschüttungen	0,00	0,00	0,00
2136	Sonstige nicht finanzierungswirksame Finanzerträge	0,00	0,00	0,00
21	Summe Erträge	517.300,00	592.700,00	436.370,33
221	Personalaufwand	493.600,00	456.800,00	462.308,54
2211	Personalaufwand (Bezüge, Nebengebühren, Mehrleistungen)	370.800,00	356.000,00	331.618,75
2212	Gesetzlicher und freiwilliger Sozialaufwand	108.300,00	92.400,00	106.933,05
2213	Sonstiger Personalaufwand	3.400,00	3.200,00	2.854,07
2214	Nicht finanzierungswirksamer Personalaufwand	11.100,00	5.200,00	20.902,67
222	Sachaufwand	536.000,00	663.700,00	446.432,67
2221	Gebrauchs- und Verbrauchsgüter, Handelswaren	11.300,00	14.500,00	15.682,21
2222	Verwaltungs- und Betriebsaufwand	46.200,00	149.500,00	34.734,50

Vertretungskörper und allgemeine Verwaltung (Gruppe 0)

MVAG	Mittelverwendungs- und -aufbringungsgruppen (1. und 2. Ebene)	VA 2024	VA 2023	RA 2022
2223	Leasing- und Mietaufwand	5.600,00	3.600,00	18.732,57
2224	Instandhaltung	8.000,00	15.000,00	9.695,68
2225	Sonstiger Sachaufwand	418.300,00	433.300,00	339.897,43
2226	Nicht finanzierungswirksamer Sachaufwand	46.600,00	47.800,00	27.690,28
223	Transferaufwand	137.600,00	130.500,00	142.454,23
2231	Transferaufwand an Träger des öffentlichen Rechts	129.700,00	122.900,00	137.286,58
2232	Transferaufwand an Beteiligungen	0,00	0,00	0,00
2233	Transferaufwand an Unternehmen (mit Finanzunternehmen)	7.800,00	7.500,00	5.091,00
2234	Transferaufwand an Haushalte und Organisationen ohne Erwerbscharakter	100,00	100,00	76,65
2235	Transferaufwand an das Ausland	0,00	0,00	0,00
2236	Investitions- und Tilgungszuschüsse zwischen Unternehmungen und Betrieben der Gebietskörperschaft und der Gebietskörperschaft	0,00	0,00	0,00
2237	Nicht finanzierungswirksamer Transferaufwand	0,00	0,00	0,00
224	Finanzaufwand	0,00	200,00	0,00
2241	Aufwendungen für Zinsen	0,00	200,00	0,00
2242	Zinsen und sonstige Aufwendungen aus derivativen Finanzinstrumenten mit und ohne Grundgeschäft	0,00	0,00	0,00
2243	Gewinnentnahmen von Unternehmungen und marktbestimmten Betrieben der Gebietskörperschaft (innerhalb der Gebietskörperschaft)	0,00	0,00	0,00
2244	Sonstiger Finanzaufwand	0,00	0,00	0,00
2245	Nicht finanzierungswirksamer Finanzaufwand	0,00	0,00	0,00
22	Summe Aufwendungen	1.167.200,00	1.251.200,00	1.051.195,44
SA0	Saldo (0) Nettoergebnis (21 - 22)	-649.900,00	-658.500,00	-614.825,11
230	Entnahmen von Haushaltsrücklagen	5.400,00	10.800,00	0,00
2301	Entnahmen von Haushaltsrücklagen	5.400,00	10.800,00	0,00
240	Zuweisungen an Haushaltsrücklagen	300,00	300,00	273,48
2401	Zuweisungen an Haushaltsrücklagen	300,00	300,00	273,48
SA01	Saldo (01) Haushaltsrücklagen (230 - 240)	5.100,00	10.500,00	-273,48
SA00	Saldo (00) Nettoergebnis nach Haushaltsrücklagen (Saldo 0 + Saldo 01)	-644.800,00	-648.000,00	-615.098,59

Öffentliche Ordnung und Sicherheit (Gruppe 1)

MVAG	Mittelverwendungs- und -aufbringungsgruppen (1. und 2. Ebene)	VA 2024	VA 2023	RA 2022
211	Erträge aus der operativen Verwaltungstätigkeit	1.100,00	2.800,00	601,40
2111	Erträge aus eigenen Abgaben	0,00	0,00	0,00
2112	Erträge aus Ertragsanteilen	0,00	0,00	0,00
2113	Erträge aus Gebühren	0,00	0,00	0,00
2114	Erträge aus Leistungen	1.000,00	2.700,00	545,40
2115	Erträge aus Besitz und wirtschaftlicher Tätigkeit	0,00	0,00	0,00
2116	Erträge aus Veräußerung und sonstige Erträge	100,00	100,00	56,00
2117	Nicht finanzierungswirksame operative Erträge	0,00	0,00	0,00
212	Erträge aus Transfers	59.300,00	118.000,00	42.662,01
2121	Transferertrag von Trägern des öffentlichen Rechts	0,00	61.100,00	0,00
2122	Transferertrag von Beteiligungen	0,00	0,00	0,00
2123	Transferertrag von Unternehmen (mit Finanzunternehmen)	0,00	0,00	0,00
2124	Transferertrag von Haushalten und Organisationen ohne Erwerbscharakter	0,00	0,00	0,00
2125	Transferertrag vom Ausland	0,00	0,00	0,00
2126	Investitions- und Tilgungszuschüsse zwischen Unternehmungen und Betrieben der Gebietskörperschaft und der Gebietskörperschaft	0,00	0,00	0,00
2127	Nicht finanzierungswirksamer Transferertrag	59.300,00	56.900,00	42.662,01
213	Finanzerträge	0,00	0,00	0,00
2131	Erträge aus Zinsen	0,00	0,00	0,00
2132	Erträge aus Zinsen aus derivativen Finanzinstrumenten mit und ohne Grundgeschäft	0,00	0,00	0,00
2133	Erträge aus Gewinnentnahmen von marktbestimmten Betrieben	0,00	0,00	0,00
2134	Sonstige Finanzerträge	0,00	0,00	0,00
2135	Erträge aus Dividenden/Gewinnausschüttungen	0,00	0,00	0,00
2136	Sonstige nicht finanzierungswirksame Finanzerträge	0,00	0,00	0,00
21	Summe Erträge	60.400,00	120.800,00	43.263,41
221	Personalaufwand	0,00	0,00	0,00
2211	Personalaufwand (Bezüge, Nebengebühren, Mehrleistungen)	0,00	0,00	0,00
2212	Gesetzlicher und freiwilliger Sozialaufwand	0,00	0,00	0,00
2213	Sonstiger Personalaufwand	0,00	0,00	0,00
2214	Nicht finanzierungswirksamer Personalaufwand	0,00	0,00	0,00
222	Sachaufwand	137.100,00	225.000,00	126.191,71
2221	Gebrauchs- und Verbrauchsgüter, Handelswaren	9.100,00	9.700,00	6.130,60
2222	Verwaltungs- und Betriebsaufwand	11.300,00	12.400,00	4.276,22

Öffentliche Ordnung und Sicherheit (Gruppe 1)

MVAG	Mittelverwendungs- und -aufbringungsgruppen (1. und 2. Ebene)	VA 2024	VA 2023	RA 2022
2223	Leasing- und Mietaufwand	0,00	0,00	9.913,77
2224	Instandhaltung	6.100,00	94.700,00	15.792,98
2225	Sonstiger Sachaufwand	44.100,00	44.100,00	42.075,96
2226	Nicht finanzierungswirksamer Sachaufwand	66.500,00	64.100,00	48.002,18
223	Transferaufwand	1.900,00	1.400,00	1.513,05
2231	Transferaufwand an Träger des öffentlichen Rechts	200,00	200,00	0,00
2232	Transferaufwand an Beteiligungen	0,00	0,00	0,00
2233	Transferaufwand an Unternehmen (mit Finanzunternehmen)	0,00	0,00	0,00
2234	Transferaufwand an Haushalte und Organisationen ohne Erwerbscharakter	1.700,00	1.200,00	1.513,05
2235	Transferaufwand an das Ausland	0,00	0,00	0,00
2236	Investitions- und Tilgungszuschüsse zwischen Unternehmungen und Betrieben der Gebietskörperschaft und der Gebietskörperschaft	0,00	0,00	0,00
2237	Nicht finanzierungswirksamer Transferaufwand	0,00	0,00	0,00
224	Finanzaufwand	0,00	0,00	0,00
2241	Aufwendungen für Zinsen	0,00	0,00	0,00
2242	Zinsen und sonstige Aufwendungen aus derivativen Finanzinstrumenten mit und ohne Grundgeschäft	0,00	0,00	0,00
2243	Gewinnentnahmen von Unternehmungen und marktbestimmten Betrieben der Gebietskörperschaft (innerhalb der Gebietskörperschaft)	0,00	0,00	0,00
2244	Sonstiger Finanzaufwand	0,00	0,00	0,00
2245	Nicht finanzierungswirksamer Finanzaufwand	0,00	0,00	0,00
22	Summe Aufwendungen	139.000,00	226.400,00	127.704,76
SA0	Saldo (0) Nettoergebnis (21 - 22)	-78.600,00	-105.600,00	-84.441,35
230	Entnahmen von Haushaltsrücklagen	4.200,00	65.900,00	0,00
2301	Entnahmen von Haushaltsrücklagen	4.200,00	65.900,00	0,00
240	Zuweisungen an Haushaltsrücklagen	0,00	0,00	0,00
2401	Zuweisungen an Haushaltsrücklagen	0,00	0,00	0,00
SA01	Saldo (01) Haushaltsrücklagen (230 - 240)	4.200,00	65.900,00	0,00
SA00	Saldo (00) Nettoergebnis nach Haushaltsrücklagen (Saldo 0 + Saldo 01)	-74.400,00	-39.700,00	-84.441,35

Unterricht, Erziehung, Sport und Wissenschaft (Gruppe 2)

MVAG	Mittelverwendungs- und -aufbringungsgruppen (1. und 2. Ebene)	VA 2024	VA 2023	RA 2022
211	Erträge aus der operativen Verwaltungstätigkeit	256.200,00	250.100,00	298.720,62
2111	Erträge aus eigenen Abgaben	0,00	0,00	0,00
2112	Erträge aus Ertragsanteilen	0,00	0,00	0,00
2113	Erträge aus Gebühren	0,00	0,00	0,00
2114	Erträge aus Leistungen	249.600,00	241.000,00	240.851,16
2115	Erträge aus Besitz und wirtschaftlicher Tätigkeit	1.500,00	1.500,00	1.309,70
2116	Erträge aus Veräußerung und sonstige Erträge	0,00	0,00	0,00
2117	Nicht finanzierungswirksame operative Erträge	5.100,00	7.600,00	56.559,76
212	Erträge aus Transfers	657.900,00	515.800,00	504.928,01
2121	Transferertrag von Trägern des öffentlichen Rechts	415.500,00	274.800,00	275.247,22
2122	Transferertrag von Beteiligungen	0,00	0,00	0,00
2123	Transferertrag von Unternehmen (mit Finanzunternehmen)	0,00	0,00	0,00
2124	Transferertrag von Haushalten und Organisationen ohne Erwerbscharakter	2.000,00	0,00	1.300,00
2125	Transferertrag vom Ausland	0,00	0,00	0,00
2126	Investitions- und Tilgungszuschüsse zwischen Unternehmungen und Betrieben der Gebietskörperschaft und der Gebietskörperschaft	0,00	0,00	0,00
2127	Nicht finanzierungswirksamer Transferertrag	240.400,00	241.000,00	228.380,79
213	Finanzerträge	0,00	0,00	0,00
2131	Erträge aus Zinsen	0,00	0,00	0,00
2132	Erträge aus Zinsen aus derivativen Finanzinstrumenten mit und ohne Grundgeschäft	0,00	0,00	0,00
2133	Erträge aus Gewinnentnahmen von marktbestimmten Betrieben	0,00	0,00	0,00
2134	Sonstige Finanzerträge	0,00	0,00	0,00
2135	Erträge aus Dividenden/Gewinnausschüttungen	0,00	0,00	0,00
2136	Sonstige nicht finanzierungswirksame Finanzerträge	0,00	0,00	0,00
21	Summe Erträge	914.100,00	765.900,00	803.648,63
221	Personalaufwand	822.100,00	731.000,00	647.284,32
2211	Personalaufwand (Bezüge, Nebengebühren, Mehrleistungen)	639.500,00	566.700,00	486.588,98
2212	Gesetzlicher und freiwilliger Sozialaufwand	170.400,00	156.800,00	135.085,28
2213	Sonstiger Personalaufwand	0,00	0,00	0,00
2214	Nicht finanzierungswirksamer Personalaufwand	12.200,00	7.500,00	25.610,06
222	Sachaufwand	757.800,00	778.500,00	775.182,40
2221	Gebrauchs- und Verbrauchsgüter, Handelswaren	57.400,00	54.300,00	70.842,75
2222	Verwaltungs- und Betriebsaufwand	157.800,00	176.800,00	134.657,32

Unterricht, Erziehung, Sport und Wissenschaft (Gruppe 2)

MVAG	Mittelverwendungs- und -aufbringungsgruppen (1. und 2. Ebene)	VA 2024	VA 2023	RA 2022
2223	Leasing- und Mietaufwand	4.000,00	4.500,00	3.321,37
2224	Instandhaltung	23.200,00	24.500,00	39.546,13
2225	Sonstiger Sachaufwand	232.900,00	230.500,00	244.218,04
2226	Nicht finanzierungswirksamer Sachaufwand	282.500,00	287.900,00	282.596,79
223	Transferaufwand	5.000,00	5.900,00	4.731,00
2231	Transferaufwand an Träger des öffentlichen Rechts	0,00	0,00	0,00
2232	Transferaufwand an Beteiligungen	0,00	0,00	0,00
2233	Transferaufwand an Unternehmen (mit Finanzunternehmen)	0,00	0,00	0,00
2234	Transferaufwand an Haushalte und Organisationen ohne Erwerbscharakter	5.000,00	5.900,00	4.731,00
2235	Transferaufwand an das Ausland	0,00	0,00	0,00
2236	Investitions- und Tilgungszuschüsse zwischen Unternehmungen und Betrieben der Gebietskörperschaft und der Gebietskörperschaft	0,00	0,00	0,00
2237	Nicht finanzierungswirksamer Transferaufwand	0,00	0,00	0,00
224	Finanzaufwand	14.200,00	15.200,00	6.038,41
2241	Aufwendungen für Zinsen	14.200,00	15.200,00	6.038,41
2242	Zinsen und sonstige Aufwendungen aus derivativen Finanzinstrumenten mit und ohne Grundgeschäft	0,00	0,00	0,00
2243	Gewinnentnahmen von Unternehmungen und marktbestimmten Betrieben der Gebietskörperschaft (innerhalb der Gebietskörperschaft)	0,00	0,00	0,00
2244	Sonstiger Finanzaufwand	0,00	0,00	0,00
2245	Nicht finanzierungswirksamer Finanzaufwand	0,00	0,00	0,00
22	Summe Aufwendungen	1.599.100,00	1.530.600,00	1.433.236,13
SA0	Saldo (0) Nettoergebnis (21 - 22)	-685.000,00	-764.700,00	-629.587,50
230	Entnahmen von Haushaltsrücklagen	0,00	18.400,00	0,00
2301	Entnahmen von Haushaltsrücklagen	0,00	18.400,00	0,00
240	Zuweisungen an Haushaltsrücklagen	0,00	0,00	0,00
2401	Zuweisungen an Haushaltsrücklagen	0,00	0,00	0,00
SA01	Saldo (01) Haushaltsrücklagen (230 - 240)	0,00	18.400,00	0,00
SA00	Saldo (00) Nettoergebnis nach Haushaltsrücklagen (Saldo 0 + Saldo 01)	-685.000,00	-746.300,00	-629.587,50

Kunst, Kultur und Kultus (Gruppe 3)

MVAG	Mittelverwendungs- und -aufbringungsgruppen (1. und 2. Ebene)	VA 2024	VA 2023	RA 2022
211	Erträge aus der operativen Verwaltungstätigkeit	1.600,00	3.800,00	1.573,80
2111	Erträge aus eigenen Abgaben	0,00	0,00	0,00
2112	Erträge aus Ertragsanteilen	0,00	0,00	0,00
2113	Erträge aus Gebühren	0,00	0,00	0,00
2114	Erträge aus Leistungen	1.000,00	900,00	910,00
2115	Erträge aus Besitz und wirtschaftlicher Tätigkeit	500,00	500,00	375,00
2116	Erträge aus Veräußerung und sonstige Erträge	100,00	2.400,00	288,80
2117	Nicht finanzierungswirksame operative Erträge	0,00	0,00	0,00
212	Erträge aus Transfers	4.600,00	4.600,00	3.756,73
2121	Transferertrag von Trägern des öffentlichen Rechts	0,00	0,00	0,00
2122	Transferertrag von Beteiligungen	0,00	0,00	0,00
2123	Transferertrag von Unternehmen (mit Finanzunternehmen)	0,00	0,00	0,00
2124	Transferertrag von Haushalten und Organisationen ohne Erwerbscharakter	0,00	0,00	0,00
2125	Transferertrag vom Ausland	0,00	0,00	0,00
2126	Investitions- und Tilgungszuschüsse zwischen Unternehmungen und Betrieben der Gebietskörperschaft und der Gebietskörperschaft	0,00	0,00	0,00
2127	Nicht finanzierungswirksamer Transferertrag	4.600,00	4.600,00	3.756,73
213	Finanzerträge	0,00	0,00	0,00
2131	Erträge aus Zinsen	0,00	0,00	0,00
2132	Erträge aus Zinsen aus derivativen Finanzinstrumenten mit und ohne Grundgeschäft	0,00	0,00	0,00
2133	Erträge aus Gewinnentnahmen von marktbestimmten Betrieben	0,00	0,00	0,00
2134	Sonstige Finanzerträge	0,00	0,00	0,00
2135	Erträge aus Dividenden/Gewinnausschüttungen	0,00	0,00	0,00
2136	Sonstige nicht finanzierungswirksame Finanzerträge	0,00	0,00	0,00
21	Summe Erträge	6.200,00	8.400,00	5.330,53
221	Personalaufwand	0,00	0,00	0,00
2211	Personalaufwand (Bezüge, Nebengebühren, Mehrleistungen)	0,00	0,00	0,00
2212	Gesetzlicher und freiwilliger Sozialaufwand	0,00	0,00	0,00
2213	Sonstiger Personalaufwand	0,00	0,00	0,00
2214	Nicht finanzierungswirksamer Personalaufwand	0,00	0,00	0,00
222	Sachaufwand	38.100,00	44.700,00	54.193,13
2221	Gebrauchs- und Verbrauchsgüter, Handelswaren	3.000,00	3.300,00	537,91
2222	Verwaltungs- und Betriebsaufwand	2.500,00	5.200,00	1.123,18

Kunst, Kultur und Kultus (Gruppe 3)

MVAG	Mittelverwendungs- und -aufbringungsgruppen (1. und 2. Ebene)	VA 2024	VA 2023	RA 2022
2223	Leasing- und Mietaufwand	0,00	0,00	0,00
2224	Instandhaltung	1.000,00	3.200,00	2.965,58
2225	Sonstiger Sachaufwand	26.700,00	28.000,00	45.457,00
2226	Nicht finanzierungswirksamer Sachaufwand	4.900,00	5.000,00	4.109,46
223	Transferaufwand	17.800,00	7.400,00	11.477,10
2231	Transferaufwand an Träger des öffentlichen Rechts	0,00	0,00	0,00
2232	Transferaufwand an Beteiligungen	0,00	0,00	0,00
2233	Transferaufwand an Unternehmen (mit Finanzunternehmen)	0,00	0,00	0,00
2234	Transferaufwand an Haushalte und Organisationen ohne Erwerbscharakter	17.800,00	7.400,00	11.477,10
2235	Transferaufwand an das Ausland	0,00	0,00	0,00
2236	Investitions- und Tilgungszuschüsse zwischen Unternehmungen und Betrieben der Gebietskörperschaft und der Gebietskörperschaft	0,00	0,00	0,00
2237	Nicht finanzierungswirksamer Transferaufwand	0,00	0,00	0,00
224	Finanzaufwand	0,00	0,00	0,00
2241	Aufwendungen für Zinsen	0,00	0,00	0,00
2242	Zinsen und sonstige Aufwendungen aus derivativen Finanzinstrumenten mit und ohne Grundgeschäft	0,00	0,00	0,00
2243	Gewinnentnahmen von Unternehmungen und marktbestimmten Betrieben der Gebietskörperschaft (innerhalb der Gebietskörperschaft)	0,00	0,00	0,00
2244	Sonstiger Finanzaufwand	0,00	0,00	0,00
2245	Nicht finanzierungswirksamer Finanzaufwand	0,00	0,00	0,00
22	Summe Aufwendungen	55.900,00	52.100,00	65.670,23
SA0	Saldo (0) Nettoergebnis (21 - 22)	-49.700,00	-43.700,00	-60.339,70
230	Entnahmen von Haushaltsrücklagen	0,00	0,00	0,00
2301	Entnahmen von Haushaltsrücklagen	0,00	0,00	0,00
240	Zuweisungen an Haushaltsrücklagen	0,00	0,00	0,00
2401	Zuweisungen an Haushaltsrücklagen	0,00	0,00	0,00
SA01	Saldo (01) Haushaltsrücklagen (230 - 240)	0,00	0,00	0,00
SA00	Saldo (00) Nettoergebnis nach Haushaltsrücklagen (Saldo 0 + Saldo 01)	-49.700,00	-43.700,00	-60.339,70

Soziale Wohlfahrt und Wohnbauförderung (Gruppe 4)

MVAG	Mittelverwendungs- und -aufbringungsgruppen (1. und 2. Ebene)	VA 2024	VA 2023	RA 2022
211	Erträge aus der operativen Verwaltungstätigkeit	0,00	0,00	0,00
2111	Erträge aus eigenen Abgaben	0,00	0,00	0,00
2112	Erträge aus Ertragsanteilen	0,00	0,00	0,00
2113	Erträge aus Gebühren	0,00	0,00	0,00
2114	Erträge aus Leistungen	0,00	0,00	0,00
2115	Erträge aus Besitz und wirtschaftlicher Tätigkeit	0,00	0,00	0,00
2116	Erträge aus Veräußerung und sonstige Erträge	0,00	0,00	0,00
2117	Nicht finanzierungswirksame operative Erträge	0,00	0,00	0,00
212	Erträge aus Transfers	0,00	0,00	146.844,42
2121	Transferertrag von Trägern des öffentlichen Rechts	0,00	0,00	0,00
2122	Transferertrag von Beteiligungen	0,00	0,00	0,00
2123	Transferertrag von Unternehmen (mit Finanzunternehmen)	0,00	0,00	0,00
2124	Transferertrag von Haushalten und Organisationen ohne Erwerbscharakter	0,00	0,00	146.844,42
2125	Transferertrag vom Ausland	0,00	0,00	0,00
2126	Investitions- und Tilgungszuschüsse zwischen Unternehmungen und Betrieben der Gebietskörperschaft und der Gebietskörperschaft	0,00	0,00	0,00
2127	Nicht finanzierungswirksamer Transferertrag	0,00	0,00	0,00
213	Finanzerträge	0,00	0,00	0,00
2131	Erträge aus Zinsen	0,00	0,00	0,00
2132	Erträge aus Zinsen aus derivativen Finanzinstrumenten mit und ohne Grundgeschäft	0,00	0,00	0,00
2133	Erträge aus Gewinnentnahmen von marktbestimmten Betrieben	0,00	0,00	0,00
2134	Sonstige Finanzerträge	0,00	0,00	0,00
2135	Erträge aus Dividenden/Gewinnausschüttungen	0,00	0,00	0,00
2136	Sonstige nicht finanzierungswirksame Finanzerträge	0,00	0,00	0,00
21	Summe Erträge	0,00	0,00	146.844,42
221	Personalaufwand	0,00	0,00	0,00
2211	Personalaufwand (Bezüge, Nebengebühren, Mehrleistungen)	0,00	0,00	0,00
2212	Gesetzlicher und freiwilliger Sozialaufwand	0,00	0,00	0,00
2213	Sonstiger Personalaufwand	0,00	0,00	0,00
2214	Nicht finanzierungswirksamer Personalaufwand	0,00	0,00	0,00
222	Sachaufwand	4.000,00	4.000,00	106.839,42
2221	Gebrauchs- und Verbrauchsgüter, Handelswaren	0,00	0,00	0,00
2222	Verwaltungs- und Betriebsaufwand	0,00	0,00	0,00

Soziale Wohlfahrt und Wohnbauförderung (Gruppe 4)

MVAG	Mittelverwendungs- und -aufbringungsgruppen (1. und 2. Ebene)	VA 2024	VA 2023	RA 2022
2223	Leasing- und Mietaufwand	0,00	0,00	0,00
2224	Instandhaltung	0,00	0,00	0,00
2225	Sonstiger Sachaufwand	4.000,00	4.000,00	106.839,42
2226	Nicht finanzierungswirksamer Sachaufwand	0,00	0,00	0,00
223	Transferaufwand	683.400,00	605.100,00	622.958,80
2231	Transferaufwand an Träger des öffentlichen Rechts	679.300,00	600.700,00	569.340,00
2232	Transferaufwand an Beteiligungen	0,00	0,00	0,00
2233	Transferaufwand an Unternehmen (mit Finanzunternehmen)	0,00	0,00	50.000,00
2234	Transferaufwand an Haushalte und Organisationen ohne Erwerbscharakter	4.100,00	4.400,00	3.618,80
2235	Transferaufwand an das Ausland	0,00	0,00	0,00
2236	Investitions- und Tilgungszuschüsse zwischen Unternehmungen und Betrieben der Gebietskörperschaft und der Gebietskörperschaft	0,00	0,00	0,00
2237	Nicht finanzierungswirksamer Transferaufwand	0,00	0,00	0,00
224	Finanzaufwand	0,00	0,00	0,00
2241	Aufwendungen für Zinsen	0,00	0,00	0,00
2242	Zinsen und sonstige Aufwendungen aus derivativen Finanzinstrumenten mit und ohne Grundgeschäft	0,00	0,00	0,00
2243	Gewinnentnahmen von Unternehmungen und marktbestimmten Betrieben der Gebietskörperschaft (innerhalb der Gebietskörperschaft)	0,00	0,00	0,00
2244	Sonstiger Finanzaufwand	0,00	0,00	0,00
2245	Nicht finanzierungswirksamer Finanzaufwand	0,00	0,00	0,00
22	Summe Aufwendungen	687.400,00	609.100,00	729.798,22
SA0	Saldo (0) Nettoergebnis (21 - 22)	-687.400,00	-609.100,00	-582.953,80
230	Entnahmen von Haushaltsrücklagen	0,00	0,00	0,00
2301	Entnahmen von Haushaltsrücklagen	0,00	0,00	0,00
240	Zuweisungen an Haushaltsrücklagen	0,00	0,00	0,00
2401	Zuweisungen an Haushaltsrücklagen	0,00	0,00	0,00
SA01	Saldo (01) Haushaltsrücklagen (230 - 240)	0,00	0,00	0,00
SA00	Saldo (00) Nettoergebnis nach Haushaltsrücklagen (Saldo 0 + Saldo 01)	-687.400,00	-609.100,00	-582.953,80

Gesundheit (Gruppe 5)

MVAG	Mittelverwendungs- und -aufbringungsgruppen (1. und 2. Ebene)	VA 2024	VA 2023	RA 2022
211	Erträge aus der operativen Verwaltungstätigkeit	51.700,00	5.800,00	16.474,00
2111	Erträge aus eigenen Abgaben	0,00	0,00	0,00
2112	Erträge aus Ertragsanteilen	0,00	0,00	0,00
2113	Erträge aus Gebühren	0,00	0,00	0,00
2114	Erträge aus Leistungen	0,00	700,00	1.165,00
2115	Erträge aus Besitz und wirtschaftlicher Tätigkeit	0,00	0,00	0,00
2116	Erträge aus Veräußerung und sonstige Erträge	51.700,00	5.100,00	15.309,00
2117	Nicht finanzierungswirksame operative Erträge	0,00	0,00	0,00
212	Erträge aus Transfers	500,00	53.000,00	18.605,00
2121	Transferertrag von Trägern des öffentlichen Rechts	500,00	53.000,00	18.605,00
2122	Transferertrag von Beteiligungen	0,00	0,00	0,00
2123	Transferertrag von Unternehmen (mit Finanzunternehmen)	0,00	0,00	0,00
2124	Transferertrag von Haushalten und Organisationen ohne Erwerbscharakter	0,00	0,00	0,00
2125	Transferertrag vom Ausland	0,00	0,00	0,00
2126	Investitions- und Tilgungszuschüsse zwischen Unternehmungen und Betrieben der Gebietskörperschaft und der Gebietskörperschaft	0,00	0,00	0,00
2127	Nicht finanzierungswirksamer Transferertrag	0,00	0,00	0,00
213	Finanzerträge	0,00	0,00	0,00
2131	Erträge aus Zinsen	0,00	0,00	0,00
2132	Erträge aus Zinsen aus derivativen Finanzinstrumenten mit und ohne Grundgeschäft	0,00	0,00	0,00
2133	Erträge aus Gewinnentnahmen von marktbestimmten Betrieben	0,00	0,00	0,00
2134	Sonstige Finanzerträge	0,00	0,00	0,00
2135	Erträge aus Dividenden/Gewinnausschüttungen	0,00	0,00	0,00
2136	Sonstige nicht finanzierungswirksame Finanzerträge	0,00	0,00	0,00
21	Summe Erträge	52.200,00	58.800,00	35.079,00
221	Personalaufwand	0,00	0,00	0,00
2211	Personalaufwand (Bezüge, Nebengebühren, Mehrleistungen)	0,00	0,00	0,00
2212	Gesetzlicher und freiwilliger Sozialaufwand	0,00	0,00	0,00
2213	Sonstiger Personalaufwand	0,00	0,00	0,00
2214	Nicht finanzierungswirksamer Personalaufwand	0,00	0,00	0,00
222	Sachaufwand	8.100,00	8.800,00	7.881,86
2221	Gebrauchs- und Verbrauchsgüter, Handelswaren	0,00	0,00	0,00
2222	Verwaltungs- und Betriebsaufwand	2.000,00	2.400,00	525,00

Gesundheit (Gruppe 5)

MVAG	Mittelverwendungs- und -aufbringungsgruppen (1. und 2. Ebene)	VA 2024	VA 2023	RA 2022
2223	Leasing- und Mietaufwand	0,00	0,00	0,00
2224	Instandhaltung	0,00	0,00	0,00
2225	Sonstiger Sachaufwand	6.100,00	6.400,00	7.356,86
2226	Nicht finanzierungswirksamer Sachaufwand	0,00	0,00	0,00
223	Transferaufwand	820.500,00	750.700,00	637.273,81
2231	Transferaufwand an Träger des öffentlichen Rechts	771.400,00	705.000,00	593.148,04
2232	Transferaufwand an Beteiligungen	0,00	0,00	0,00
2233	Transferaufwand an Unternehmen (mit Finanzunternehmen)	24.000,00	21.200,00	21.147,64
2234	Transferaufwand an Haushalte und Organisationen ohne Erwerbscharakter	25.100,00	24.500,00	22.978,13
2235	Transferaufwand an das Ausland	0,00	0,00	0,00
2236	Investitions- und Tilgungszuschüsse zwischen Unternehmungen und Betrieben der Gebietskörperschaft und der Gebietskörperschaft	0,00	0,00	0,00
2237	Nicht finanzierungswirksamer Transferaufwand	0,00	0,00	0,00
224	Finanzaufwand	0,00	0,00	0,00
2241	Aufwendungen für Zinsen	0,00	0,00	0,00
2242	Zinsen und sonstige Aufwendungen aus derivativen Finanzinstrumenten mit und ohne Grundgeschäft	0,00	0,00	0,00
2243	Gewinnentnahmen von Unternehmungen und marktbestimmten Betrieben der Gebietskörperschaft (innerhalb der Gebietskörperschaft)	0,00	0,00	0,00
2244	Sonstiger Finanzaufwand	0,00	0,00	0,00
2245	Nicht finanzierungswirksamer Finanzaufwand	0,00	0,00	0,00
22	Summe Aufwendungen	828.600,00	759.500,00	645.155,67
SA0	Saldo (0) Nettoergebnis (21 - 22)	-776.400,00	-700.700,00	-610.076,67
230	Entnahmen von Haushaltsrücklagen	0,00	0,00	0,00
2301	Entnahmen von Haushaltsrücklagen	0,00	0,00	0,00
240	Zuweisungen an Haushaltsrücklagen	0,00	0,00	0,00
2401	Zuweisungen an Haushaltsrücklagen	0,00	0,00	0,00
SA01	Saldo (01) Haushaltsrücklagen (230 - 240)	0,00	0,00	0,00
SA00	Saldo (00) Nettoergebnis nach Haushaltsrücklagen (Saldo 0 + Saldo 01)	-776.400,00	-700.700,00	-610.076,67

Straßen- und Wasserbau, Verkehr (Gruppe 6)

MVAG	Mittelverwendungs- und -aufbringungsgruppen (1. und 2. Ebene)	VA 2024	VA 2023	RA 2022
211	Erträge aus der operativen Verwaltungstätigkeit	120.900,00	211.300,00	36.860,72
2111	Erträge aus eigenen Abgaben	10.000,00	45.000,00	12.253,01
2112	Erträge aus Ertragsanteilen	0,00	0,00	0,00
2113	Erträge aus Gebühren	0,00	0,00	0,00
2114	Erträge aus Leistungen	0,00	0,00	0,00
2115	Erträge aus Besitz und wirtschaftlicher Tätigkeit	0,00	0,00	0,00
2116	Erträge aus Veräußerung und sonstige Erträge	110.900,00	166.300,00	24.607,71
2117	Nicht finanzierungswirksame operative Erträge	0,00	0,00	0,00
212	Erträge aus Transfers	406.000,00	325.400,00	328.290,20
2121	Transferertrag von Trägern des öffentlichen Rechts	75.000,00	25.000,00	25.000,00
2122	Transferertrag von Beteiligungen	0,00	0,00	0,00
2123	Transferertrag von Unternehmen (mit Finanzunternehmen)	0,00	0,00	0,00
2124	Transferertrag von Haushalten und Organisationen ohne Erwerbscharakter	2.000,00	2.000,00	1.070,00
2125	Transferertrag vom Ausland	0,00	0,00	0,00
2126	Investitions- und Tilgungszuschüsse zwischen Unternehmungen und Betrieben der Gebietskörperschaft und der Gebietskörperschaft	0,00	0,00	0,00
2127	Nicht finanzierungswirksamer Transferertrag	329.000,00	298.400,00	302.220,20
213	Finanzerträge	0,00	0,00	0,00
2131	Erträge aus Zinsen	0,00	0,00	0,00
2132	Erträge aus Zinsen aus derivativen Finanzinstrumenten mit und ohne Grundgeschäft	0,00	0,00	0,00
2133	Erträge aus Gewinnentnahmen von marktbestimmten Betrieben	0,00	0,00	0,00
2134	Sonstige Finanzerträge	0,00	0,00	0,00
2135	Erträge aus Dividenden/Gewinnausschüttungen	0,00	0,00	0,00
2136	Sonstige nicht finanzierungswirksame Finanzerträge	0,00	0,00	0,00
21	Summe Erträge	526.900,00	536.700,00	365.150,92
221	Personalaufwand	0,00	0,00	0,00
2211	Personalaufwand (Bezüge, Nebengebühren, Mehrleistungen)	0,00	0,00	0,00
2212	Gesetzlicher und freiwilliger Sozialaufwand	0,00	0,00	0,00
2213	Sonstiger Personalaufwand	0,00	0,00	0,00
2214	Nicht finanzierungswirksamer Personalaufwand	0,00	0,00	0,00
222	Sachaufwand	745.800,00	812.100,00	789.544,87
2221	Gebrauchs- und Verbrauchsgüter, Handelswaren	1.100,00	2.900,00	2.402,88
2222	Verwaltungs- und Betriebsaufwand	0,00	0,00	0,00

Straßen- und Wasserbau, Verkehr (Gruppe 6)

MVAG	Mittelverwendungs- und -aufbringungsgruppen (1. und 2. Ebene)	VA 2024	VA 2023	RA 2022
2223	Leasing- und Mietaufwand	600,00	600,00	472,28
2224	Instandhaltung	69.800,00	41.500,00	45.991,84
2225	Sonstiger Sachaufwand	187.500,00	309.500,00	279.893,66
2226	Nicht finanzierungswirksamer Sachaufwand	486.800,00	457.600,00	460.784,21
223	Transferaufwand	87.300,00	84.900,00	75.939,00
2231	Transferaufwand an Träger des öffentlichen Rechts	87.300,00	84.900,00	75.939,00
2232	Transferaufwand an Beteiligungen	0,00	0,00	0,00
2233	Transferaufwand an Unternehmen (mit Finanzunternehmen)	0,00	0,00	0,00
2234	Transferaufwand an Haushalte und Organisationen ohne Erwerbscharakter	0,00	0,00	0,00
2235	Transferaufwand an das Ausland	0,00	0,00	0,00
2236	Investitions- und Tilgungszuschüsse zwischen Unternehmungen und Betrieben der Gebietskörperschaft und der Gebietskörperschaft	0,00	0,00	0,00
2237	Nicht finanzierungswirksamer Transferaufwand	0,00	0,00	0,00
224	Finanzaufwand	3.700,00	4.000,00	834,55
2241	Aufwendungen für Zinsen	3.700,00	4.000,00	834,55
2242	Zinsen und sonstige Aufwendungen aus derivativen Finanzinstrumenten mit und ohne Grundgeschäft	0,00	0,00	0,00
2243	Gewinnentnahmen von Unternehmungen und marktbestimmten Betrieben der Gebietskörperschaft (innerhalb der Gebietskörperschaft)	0,00	0,00	0,00
2244	Sonstiger Finanzaufwand	0,00	0,00	0,00
2245	Nicht finanzierungswirksamer Finanzaufwand	0,00	0,00	0,00
22	Summe Aufwendungen	836.800,00	901.000,00	866.318,42
SA0	Saldo (0) Nettoergebnis (21 - 22)	-309.900,00	-364.300,00	-501.167,50
230	Entnahmen von Haushaltsrücklagen	0,00	40.500,00	167.944,15
2301	Entnahmen von Haushaltsrücklagen	0,00	40.500,00	167.944,15
240	Zuweisungen an Haushaltsrücklagen	0,00	0,00	0,00
2401	Zuweisungen an Haushaltsrücklagen	0,00	0,00	0,00
SA01	Saldo (01) Haushaltsrücklagen (230 - 240)	0,00	40.500,00	167.944,15
SA00	Saldo (00) Nettoergebnis nach Haushaltsrücklagen (Saldo 0 + Saldo 01)	-309.900,00	-323.800,00	-333.223,35

Wirtschaftsförderung (Gruppe 7)

MVAG	Mittelverwendungs- und -aufbringungsgruppen (1. und 2. Ebene)	VA 2024	VA 2023	RA 2022
211	Erträge aus der operativen Verwaltungstätigkeit	0,00	0,00	0,00
2111	Erträge aus eigenen Abgaben	0,00	0,00	0,00
2112	Erträge aus Ertragsanteilen	0,00	0,00	0,00
2113	Erträge aus Gebühren	0,00	0,00	0,00
2114	Erträge aus Leistungen	0,00	0,00	0,00
2115	Erträge aus Besitz und wirtschaftlicher Tätigkeit	0,00	0,00	0,00
2116	Erträge aus Veräußerung und sonstige Erträge	0,00	0,00	0,00
2117	Nicht finanzierungswirksame operative Erträge	0,00	0,00	0,00
212	Erträge aus Transfers	0,00	0,00	0,00
2121	Transferertrag von Trägern des öffentlichen Rechts	0,00	0,00	0,00
2122	Transferertrag von Beteiligungen	0,00	0,00	0,00
2123	Transferertrag von Unternehmen (mit Finanzunternehmen)	0,00	0,00	0,00
2124	Transferertrag von Haushalten und Organisationen ohne Erwerbscharakter	0,00	0,00	0,00
2125	Transferertrag vom Ausland	0,00	0,00	0,00
2126	Investitions- und Tilgungszuschüsse zwischen Unternehmungen und Betrieben der Gebietskörperschaft und der Gebietskörperschaft	0,00	0,00	0,00
2127	Nicht finanzierungswirksamer Transferertrag	0,00	0,00	0,00
213	Finanzerträge	0,00	0,00	0,00
2131	Erträge aus Zinsen	0,00	0,00	0,00
2132	Erträge aus Zinsen aus derivativen Finanzinstrumenten mit und ohne Grundgeschäft	0,00	0,00	0,00
2133	Erträge aus Gewinnentnahmen von marktbestimmten Betrieben	0,00	0,00	0,00
2134	Sonstige Finanzerträge	0,00	0,00	0,00
2135	Erträge aus Dividenden/Gewinnausschüttungen	0,00	0,00	0,00
2136	Sonstige nicht finanzierungswirksame Finanzerträge	0,00	0,00	0,00
21	Summe Erträge	0,00	0,00	0,00
221	Personalaufwand	0,00	0,00	0,00
2211	Personalaufwand (Bezüge, Nebengebühren, Mehrleistungen)	0,00	0,00	0,00
2212	Gesetzlicher und freiwilliger Sozialaufwand	0,00	0,00	0,00
2213	Sonstiger Personalaufwand	0,00	0,00	0,00
2214	Nicht finanzierungswirksamer Personalaufwand	0,00	0,00	0,00
222	Sachaufwand	13.900,00	13.900,00	16.410,30
2221	Gebrauchs- und Verbrauchsgüter, Handelswaren	0,00	0,00	0,00
2222	Verwaltungs- und Betriebsaufwand	700,00	700,00	638,56

Wirtschaftsförderung (Gruppe 7)

MVAG	Mittelverwendungs- und -aufbringungsgruppen (1. und 2. Ebene)	VA 2024	VA 2023	RA 2022
2223	Leasing- und Mietaufwand	0,00	0,00	0,00
2224	Instandhaltung	0,00	0,00	0,00
2225	Sonstiger Sachaufwand	13.200,00	13.200,00	15.771,74
2226	Nicht finanzierungswirksamer Sachaufwand	0,00	0,00	0,00
223	Transferaufwand	6.400,00	6.300,00	7.165,03
2231	Transferaufwand an Träger des öffentlichen Rechts	6.400,00	6.300,00	6.365,03
2232	Transferaufwand an Beteiligungen	0,00	0,00	0,00
2233	Transferaufwand an Unternehmen (mit Finanzunternehmen)	0,00	0,00	0,00
2234	Transferaufwand an Haushalte und Organisationen ohne Erwerbscharakter	0,00	0,00	800,00
2235	Transferaufwand an das Ausland	0,00	0,00	0,00
2236	Investitions- und Tilgungszuschüsse zwischen Unternehmungen und Betrieben der Gebietskörperschaft und der Gebietskörperschaft	0,00	0,00	0,00
2237	Nicht finanzierungswirksamer Transferaufwand	0,00	0,00	0,00
224	Finanzaufwand	0,00	0,00	0,00
2241	Aufwendungen für Zinsen	0,00	0,00	0,00
2242	Zinsen und sonstige Aufwendungen aus derivativen Finanzinstrumenten mit und ohne Grundgeschäft	0,00	0,00	0,00
2243	Gewinnentnahmen von Unternehmungen und marktbestimmten Betrieben der Gebietskörperschaft (innerhalb der Gebietskörperschaft)	0,00	0,00	0,00
2244	Sonstiger Finanzaufwand	0,00	0,00	0,00
2245	Nicht finanzierungswirksamer Finanzaufwand	0,00	0,00	0,00
22	Summe Aufwendungen	20.300,00	20.200,00	23.575,33
SA0	Saldo (0) Nettoergebnis (21 - 22)	-20.300,00	-20.200,00	-23.575,33
230	Entnahmen von Haushaltsrücklagen	0,00	0,00	0,00
2301	Entnahmen von Haushaltsrücklagen	0,00	0,00	0,00
240	Zuweisungen an Haushaltsrücklagen	0,00	0,00	0,00
2401	Zuweisungen an Haushaltsrücklagen	0,00	0,00	0,00
SA01	Saldo (01) Haushaltsrücklagen (230 - 240)	0,00	0,00	0,00
SA00	Saldo (00) Nettoergebnis nach Haushaltsrücklagen (Saldo 0 + Saldo 01)	-20.300,00	-20.200,00	-23.575,33

Dienstleistungen (Gruppe 8)

MVAG	Mittelverwendungs- und -aufbringungsgruppen (1. und 2. Ebene)	VA 2024	VA 2023	RA 2022
211	Erträge aus der operativen Verwaltungstätigkeit	890.500,00	828.800,00	906.188,09
2111	Erträge aus eigenen Abgaben	35.000,00	25.000,00	55.654,75
2112	Erträge aus Ertragsanteilen	0,00	0,00	0,00
2113	Erträge aus Gebühren	524.700,00	476.300,00	467.347,43
2114	Erträge aus Leistungen	267.800,00	262.300,00	291.368,64
2115	Erträge aus Besitz und wirtschaftlicher Tätigkeit	9.200,00	9.000,00	9.854,42
2116	Erträge aus Veräußerung und sonstige Erträge	53.800,00	56.200,00	80.251,51
2117	Nicht finanzierungswirksame operative Erträge	0,00	0,00	1.711,34
212	Erträge aus Transfers	168.900,00	147.800,00	162.113,09
2121	Transferertrag von Trägern des öffentlichen Rechts	75.800,00	54.400,00	40.893,69
2122	Transferertrag von Beteiligungen	0,00	0,00	0,00
2123	Transferertrag von Unternehmen (mit Finanzunternehmen)	0,00	0,00	0,00
2124	Transferertrag von Haushalten und Organisationen ohne Erwerbscharakter	0,00	0,00	0,00
2125	Transferertrag vom Ausland	0,00	0,00	0,00
2126	Investitions- und Tilgungszuschüsse zwischen Unternehmungen und Betrieben der Gebietskörperschaft und der Gebietskörperschaft	0,00	0,00	0,00
2127	Nicht finanzierungswirksamer Transferertrag	93.100,00	93.400,00	121.219,40
213	Finanzerträge	0,00	0,00	0,00
2131	Erträge aus Zinsen	0,00	0,00	0,00
2132	Erträge aus Zinsen aus derivativen Finanzinstrumenten mit und ohne Grundgeschäft	0,00	0,00	0,00
2133	Erträge aus Gewinnentnahmen von marktbestimmten Betrieben	0,00	0,00	0,00
2134	Sonstige Finanzerträge	0,00	0,00	0,00
2135	Erträge aus Dividenden/Gewinnausschüttungen	0,00	0,00	0,00
2136	Sonstige nicht finanzierungswirksame Finanzerträge	0,00	0,00	0,00
21	Summe Erträge	1.059.400,00	976.600,00	1.068.301,18
221	Personalaufwand	301.100,00	273.700,00	235.195,68
2211	Personalaufwand (Bezüge, Nebengebühren, Mehrleistungen)	237.200,00	217.500,00	181.841,99
2212	Gesetzlicher und freiwilliger Sozialaufwand	60.400,00	54.700,00	47.886,82
2213	Sonstiger Personalaufwand	0,00	0,00	0,00
2214	Nicht finanzierungswirksamer Personalaufwand	3.500,00	1.500,00	5.466,87
222	Sachaufwand	917.500,00	1.073.400,00	801.900,05
2221	Gebrauchs- und Verbrauchsgüter, Handelswaren	54.800,00	57.100,00	56.957,04
2222	Verwaltungs- und Betriebsaufwand	138.800,00	181.400,00	61.574,90

Dienstleistungen (Gruppe 8)

MVAG	Mittelverwendungs- und -aufbringungsgruppen (1. und 2. Ebene)	VA 2024	VA 2023	RA 2022
2223	Leasing- und Mietaufwand	18.200,00	19.200,00	16.221,73
2224	Instandhaltung	90.800,00	107.600,00	66.599,09
2225	Sonstiger Sachaufwand	420.700,00	517.300,00	370.389,91
2226	Nicht finanzierungswirksamer Sachaufwand	194.200,00	190.800,00	230.157,38
223	Transferaufwand	93.000,00	86.200,00	80.168,14
2231	Transferaufwand an Träger des öffentlichen Rechts	93.000,00	86.200,00	80.168,14
2232	Transferaufwand an Beteiligungen	0,00	0,00	0,00
2233	Transferaufwand an Unternehmen (mit Finanzunternehmen)	0,00	0,00	0,00
2234	Transferaufwand an Haushalte und Organisationen ohne Erwerbscharakter	0,00	0,00	0,00
2235	Transferaufwand an das Ausland	0,00	0,00	0,00
2236	Investitions- und Tilgungszuschüsse zwischen Unternehmungen und Betrieben der Gebietskörperschaft und der Gebietskörperschaft	0,00	0,00	0,00
2237	Nicht finanzierungswirksamer Transferaufwand	0,00	0,00	0,00
224	Finanzaufwand	98.100,00	96.700,00	39.645,84
2241	Aufwendungen für Zinsen	98.100,00	96.700,00	39.645,84
2242	Zinsen und sonstige Aufwendungen aus derivativen Finanzinstrumenten mit und ohne Grundgeschäft	0,00	0,00	0,00
2243	Gewinnentnahmen von Unternehmungen und marktbestimmten Betrieben der Gebietskörperschaft (innerhalb der Gebietskörperschaft)	0,00	0,00	0,00
2244	Sonstiger Finanzaufwand	0,00	0,00	0,00
2245	Nicht finanzierungswirksamer Finanzaufwand	0,00	0,00	0,00
22	Summe Aufwendungen	1.409.700,00	1.530.000,00	1.156.909,71
SA0	Saldo (0) Nettoergebnis (21 - 22)	-350.300,00	-553.400,00	-88.608,53
230	Entnahmen von Haushaltsrücklagen	76.700,00	187.600,00	0,00
2301	Entnahmen von Haushaltsrücklagen	76.700,00	187.600,00	0,00
240	Zuweisungen an Haushaltsrücklagen	0,00	0,00	56.236,78
2401	Zuweisungen an Haushaltsrücklagen	0,00	0,00	56.236,78
SA01	Saldo (01) Haushaltsrücklagen (230 - 240)	76.700,00	187.600,00	-56.236,78
SA00	Saldo (00) Nettoergebnis nach Haushaltsrücklagen (Saldo 0 + Saldo 01)	-273.600,00	-365.800,00	-144.845,31

Finanzwirtschaft (Gruppe 9)

MVAG	Mittelverwendungs- und -aufbringungsgruppen (1. und 2. Ebene)	VA 2024	VA 2023	RA 2022
211	Erträge aus der operativen Verwaltungstätigkeit	3.063.600,00	2.889.400,00	2.998.853,18
2111	Erträge aus eigenen Abgaben	462.200,00	436.500,00	397.790,48
2112	Erträge aus Ertragsanteilen	2.601.400,00	2.452.900,00	2.524.762,70
2113	Erträge aus Gebühren	0,00	0,00	0,00
2114	Erträge aus Leistungen	0,00	0,00	0,00
2115	Erträge aus Besitz und wirtschaftlicher Tätigkeit	0,00	0,00	0,00
2116	Erträge aus Veräußerung und sonstige Erträge	0,00	0,00	76.300,00
2117	Nicht finanzierungswirksame operative Erträge	0,00	0,00	0,00
212	Erträge aus Transfers	511.900,00	467.800,00	547.003,77
2121	Transferertrag von Trägern des öffentlichen Rechts	511.900,00	467.800,00	547.003,77
2122	Transferertrag von Beteiligungen	0,00	0,00	0,00
2123	Transferertrag von Unternehmen (mit Finanzunternehmen)	0,00	0,00	0,00
2124	Transferertrag von Haushalten und Organisationen ohne Erwerbscharakter	0,00	0,00	0,00
2125	Transferertrag vom Ausland	0,00	0,00	0,00
2126	Investitions- und Tilgungszuschüsse zwischen Unternehmungen und Betrieben der Gebietskörperschaft und der Gebietskörperschaft	0,00	0,00	0,00
2127	Nicht finanzierungswirksamer Transferertrag	0,00	0,00	0,00
213	Finanzerträge	0,00	0,00	485.574,41
2131	Erträge aus Zinsen	0,00	0,00	0,00
2132	Erträge aus Zinsen aus derivativen Finanzinstrumenten mit und ohne Grundgeschäft	0,00	0,00	0,00
2133	Erträge aus Gewinnentnahmen von marktbestimmten Betrieben	0,00	0,00	0,00
2134	Sonstige Finanzerträge	0,00	0,00	0,00
2135	Erträge aus Dividenden/Gewinnausschüttungen	0,00	0,00	0,00
2136	Sonstige nicht finanzierungswirksame Finanzerträge	0,00	0,00	485.574,41
21	Summe Erträge	3.575.500,00	3.357.200,00	4.031.431,36
221	Personalaufwand	0,00	0,00	0,00
2211	Personalaufwand (Bezüge, Nebengebühren, Mehrleistungen)	0,00	0,00	0,00
2212	Gesetzlicher und freiwilliger Sozialaufwand	0,00	0,00	0,00
2213	Sonstiger Personalaufwand	0,00	0,00	0,00
2214	Nicht finanzierungswirksamer Personalaufwand	0,00	0,00	0,00
222	Sachaufwand	35.100,00	9.200,00	84.648,16
2221	Gebrauchs- und Verbrauchsgüter, Handelswaren	0,00	0,00	0,00
2222	Verwaltungs- und Betriebsaufwand	0,00	0,00	0,00

Finanzwirtschaft (Gruppe 9)

MVAG	Mittelverwendungs- und -aufbringungsgruppen (1. und 2. Ebene)	VA 2024	VA 2023	RA 2022
2223	Leasing- und Mietaufwand	0,00	0,00	0,00
2224	Instandhaltung	0,00	0,00	0,00
2225	Sonstiger Sachaufwand	35.100,00	9.200,00	84.648,16
2226	Nicht finanzierungswirksamer Sachaufwand	0,00	0,00	0,00
223	Transferaufwand	73.100,00	66.200,00	81.782,60
2231	Transferaufwand an Träger des öffentlichen Rechts	73.100,00	66.200,00	73.203,73
2232	Transferaufwand an Beteiligungen	0,00	0,00	0,00
2233	Transferaufwand an Unternehmen (mit Finanzunternehmen)	0,00	0,00	8.578,87
2234	Transferaufwand an Haushalte und Organisationen ohne Erwerbscharakter	0,00	0,00	0,00
2235	Transferaufwand an das Ausland	0,00	0,00	0,00
2236	Investitions- und Tilgungszuschüsse zwischen Unternehmungen und Betrieben der Gebietskörperschaft und der Gebietskörperschaft	0,00	0,00	0,00
2237	Nicht finanzierungswirksamer Transferaufwand	0,00	0,00	0,00
224	Finanzaufwand	6.700,00	7.700,00	4.732,27
2241	Aufwendungen für Zinsen	2.500,00	2.500,00	198,20
2242	Zinsen und sonstige Aufwendungen aus derivativen Finanzinstrumenten mit und ohne Grundgeschäft	0,00	0,00	0,00
2243	Gewinnentnahmen von Unternehmungen und marktbestimmten Betrieben der Gebietskörperschaft (innerhalb der Gebietskörperschaft)	0,00	0,00	0,00
2244	Sonstiger Finanzaufwand	4.200,00	5.200,00	4.534,07
2245	Nicht finanzierungswirksamer Finanzaufwand	0,00	0,00	0,00
22	Summe Aufwendungen	114.900,00	83.100,00	171.163,03
SA0	Saldo (0) Nettoergebnis (21 - 22)	3.460.600,00	3.274.100,00	3.860.268,33
230	Entnahmen von Haushaltsrücklagen	29.100,00	256.500,00	0,00
2301	Entnahmen von Haushaltsrücklagen	29.100,00	256.500,00	0,00
240	Zuweisungen an Haushaltsrücklagen	0,00	0,00	342.174,99
2401	Zuweisungen an Haushaltsrücklagen	0,00	0,00	342.174,99
SA01	Saldo (01) Haushaltsrücklagen (230 - 240)	29.100,00	256.500,00	-342.174,99
SA00	Saldo (00) Nettoergebnis nach Haushaltsrücklagen (Saldo 0 + Saldo 01)	3.489.700,00	3.530.600,00	3.518.093,34

Finanzierungshaushalt Bereichsbudget 1. und 2. Ebene
(Anlage 1b)

Vertretungskörper und allgemeine Verwaltung (Gruppe 0)

MVAG	Mittelverwendungs- und aufbringungsgruppen (1. und 2. Ebene)	VA 2024	VA 2023	RA 2022
311	Einzahlungen aus operativer Verwaltungstätigkeit	307.500,00	320.900,00	323.288,99
3111	Einzahlungen aus eigenen Abgaben	0,00	0,00	0,00
3112	Einzahlungen aus Ertragsanteilen	0,00	0,00	0,00
3113	Einzahlungen aus Gebühren	0,00	0,00	0,00
3114	Einzahlungen aus Leistungen	277.500,00	277.300,00	311.841,55
3115	Einzahlungen aus Besitz und wirtschaftlicher Tätigkeit	19.500,00	19.600,00	7.886,04
3116	Einzahlungen aus Veräußerung von geringwertigen Wirtschaftsgütern (GWG) und sonstige Einzahlungen	10.500,00	24.000,00	3.561,40
312	Einzahlungen aus Transfers	168.000,00	222.500,00	19.661,32
3121	Transferzahlungen von Trägern des öffentlichen Rechts	59.900,00	94.200,00	0,00
3122	Transferzahlungen von Beteiligungen	0,00	0,00	0,00
3123	Transferzahlungen von Unternehmen (inkl. Finanzunternehmen)	0,00	0,00	0,00
3124	Transferzahlungen von Haushalten und Organisationen ohne Erwerbscharakter	108.100,00	128.300,00	19.661,32
3125	Transferzahlungen vom Ausland	0,00	0,00	0,00
3126	Investitions- und Tilgungszuschüsse zwischen Unternehmungen und Betrieben der Gebietskörperschaft und der Gebietskörperschaft	0,00	0,00	0,00
313	Einzahlungen aus Finanzerträgen	0,00	0,00	0,00
3131	Einzahlungen aus Zinserträgen	0,00	0,00	0,00
3132	Einzahlungen aus Zinsen aus derivativen Finanzinstrumenten mit und ohne Grundgeschäft	0,00	0,00	0,00
3133	Einzahlungen aus Gewinnentnahmen von marktbestimmten Betrieben	0,00	0,00	0,00
3134	Sonstige Einzahlungen aus Finanzerträgen	0,00	0,00	0,00
3135	Einzahlungen aus Dividenden/Gewinnausschüttungen	0,00	0,00	0,00
31	Summe Einzahlungen operative Gebarung	475.500,00	543.400,00	342.950,31
321	Auszahlungen aus Personalaufwand	482.500,00	451.600,00	441.405,87
3211	Auszahlungen für Personalaufwand (Bezüge, Nebengebühren, und Mehrleistungsvergütungen)	370.800,00	356.000,00	331.618,75
3212	Auszahlungen für gesetzliche und freiwillige Sozialaufwendungen	108.300,00	92.400,00	106.933,05
3213	Auszahlungen aus sonstigem Personalaufwand	3.400,00	3.200,00	2.854,07
322	Auszahlungen aus Sachaufwand	489.400,00	615.900,00	416.302,44
3221	Auszahlungen für Gebrauchs- und Verbrauchsgüter, Handelswaren	11.300,00	14.500,00	15.160,23
3222	Auszahlungen für Verwaltungs- und Betriebsaufwand	46.200,00	149.500,00	34.953,57
3223	Auszahlungen für Leasing- und Mietaufwand	5.600,00	3.600,00	20.900,20
3224	Auszahlungen für Instandhaltung	8.000,00	15.000,00	6.572,48
3225	Sonstige Auszahlungen aus Sachaufwand	418.300,00	433.300,00	338.715,96
3226	Auszahlungen aus der Inanspruchnahme von Haftungen	0,00	0,00	0,00
323	Auszahlungen aus Transfers	137.600,00	130.500,00	142.454,23
3231	Transferzahlungen an Träger des öffentlichen Rechts	129.700,00	122.900,00	137.286,58

Vertretungskörper und allgemeine Verwaltung (Gruppe 0)

MVAG	Mittelverwendungs- und aufbringungsgruppen (1. und 2. Ebene)	VA 2024	VA 2023	RA 2022
3232	Transferzahlungen an Beteiligungen	0,00	0,00	0,00
3233	Transferzahlungen an Unternehmen (inkl. Finanzunternehmen)	7.800,00	7.500,00	5.091,00
3234	Transferzahlungen an Haushalte und Organisationen ohne Erwerbscharakter	100,00	100,00	76,65
3235	Transferzahlungen an das Ausland	0,00	0,00	0,00
3236	Investitions- und Tilgungszuschüsse zwischen Unternehmungen und Betrieben der Gebietskörperschaft und der Gebietskörperschaft	0,00	0,00	0,00
324	Auszahlungen aus Finanzaufwand	0,00	200,00	0,00
3241	Auszahlungen für Zinsen	0,00	200,00	0,00
3242	Auszahlungen für Zinsen aus derivativen Finanzinstrumenten mit und ohne Grundgeschäft	0,00	0,00	0,00
3243	Auszahlungen aus Gewinnentnahmen von marktbestimmten Betrieben	0,00	0,00	0,00
3244	Sonstige Auszahlungen aus Finanzaufwendungen	0,00	0,00	0,00
32	Summe Auszahlungen operative Gebarung	1.109.500,00	1.198.200,00	1.000.162,54
SA1	Saldo (1) Geldfluss aus der operativen Gebarung (31 – 32)	-634.000,00	-654.800,00	-657.212,23
331	Einzahlungen aus der Investitionstätigkeit	0,00	0,00	0,00
3311	Einzahlungen aus der Veräußerung von immateriellem Vermögen	0,00	0,00	0,00
3312	Einzahlungen aus der Veräußerung von Grundstücken und Grundstückeinrichtungen	0,00	0,00	0,00
3313	Einzahlungen aus der Veräußerung von Gebäuden und Bauten	0,00	0,00	0,00
3314	Einzahlungen aus der Veräußerung von technischen Anlagen, Fahrzeugen und Maschinen	0,00	0,00	0,00
3315	Einzahlungen aus der Veräußerung von Amts-, Betriebs- und Geschäftsausstattung	0,00	0,00	0,00
3316	Einzahlungen aus der Veräußerung von Kulturgütern	0,00	0,00	0,00
3317	Einzahlungen aus der Veräußerung von Beteiligungen	0,00	0,00	0,00
3318	Einzahlungen aus der Veräußerung von kofinanzierten Schutzbauten	0,00	0,00	0,00
332	Einzahlungen aus der Rückzahlung von Darlehen sowie gewährten Vorschüssen	600,00	600,00	150,00
3321	Einzahlungen aus Darlehen an Träger des öffentlichen Rechts	0,00	0,00	0,00
3322	Einzahlungen aus Darlehen an Beteiligungen	0,00	0,00	0,00
3323	Einzahlungen aus Darlehen an Unternehmen und Haushalte	0,00	0,00	0,00
3325	Einzahlungen aus Vorschüssen und Anzahlungen	600,00	600,00	150,00
333	Einzahlungen aus Kapitaltransfers	5.000,00	22.900,00	0,00
3331	Kapitaltransferzahlungen von Trägern des öffentlichen Rechts	5.000,00	22.900,00	0,00
3332	Kapitaltransferzahlungen von Beteiligungen	0,00	0,00	0,00
3333	Kapitaltransferzahlungen von Unternehmen	0,00	0,00	0,00
3334	Kapitaltransferzahlungen von Haushalten und Organisationen ohne Erwerbscharakter	0,00	0,00	0,00
3335	Kapitaltransferzahlungen vom Ausland	0,00	0,00	0,00
33	Summe Einzahlungen investive Gebarung	5.600,00	23.500,00	150,00

Vertretungskörper und allgemeine Verwaltung (Gruppe 0)

MVAG	Mittelverwendungs- und aufbringungsgruppen (1. und 2. Ebene)	VA 2024	VA 2023	RA 2022
341	Auszahlungen aus der Investitionstätigkeit	0,00	27.900,00	2.661,63
3411	Auszahlungen für den Erwerb von immateriellem Vermögen	0,00	0,00	0,00
3412	Auszahlungen für den Erwerb von Grundstücken und Grundstückseinrichtungen	0,00	0,00	0,00
3413	Auszahlungen für den Erwerb von Gebäuden und Bauten	0,00	27.900,00	0,00
3414	Auszahlungen für den Erwerb von technischen Anlagen, Fahrzeugen und Maschinen	0,00	0,00	0,00
3415	Auszahlungen für den Erwerb von Amts-, Betriebs- und Geschäftsausstattung	0,00	0,00	2.661,63
3416	Auszahlungen für den Erwerb von Kulturgütern	0,00	0,00	0,00
3417	Auszahlungen für den Erwerb von Beteiligungen	0,00	0,00	0,00
3418	Auszahlungen für den Erwerb von kofinanzierten Schutzbauten	0,00	0,00	0,00
342	Auszahlungen aus der Gewährung von Darlehen sowie gewährten Vorschüssen	0,00	0,00	2.400,00
3421	Auszahlungen von Darlehen an Träger des öffentlichen Rechts	0,00	0,00	0,00
3422	Auszahlungen von Darlehen an Beteiligungen	0,00	0,00	0,00
3423	Auszahlungen von Darlehen an Unternehmen und Haushalte	0,00	0,00	0,00
3425	Auszahlungen von Vorschüssen und Anzahlungen	0,00	0,00	2.400,00
343	Auszahlungen aus Kapitaltransfers	0,00	0,00	0,00
3431	Kapitaltransferzahlungen an Träger des öffentlichen Rechts	0,00	0,00	0,00
3432	Kapitaltransferzahlungen an Beteiligungen	0,00	0,00	0,00
3433	Kapitaltransferzahlungen an Unternehmen (Finanzunternehmen)	0,00	0,00	0,00
3434	Kapitaltransferzahlungen an Haushalte und Organisationen ohne Erwerbscharakter	0,00	0,00	0,00
3435	Kapitaltransferzahlungen an das Ausland	0,00	0,00	0,00
34	Summe Auszahlungen investive Gebarung	0,00	27.900,00	5.061,63
SA2	Saldo (2) Geldfluss aus der investiven Gebarung (33 – 34)	5.600,00	-4.400,00	-4.911,63
SA3	Saldo (3) Nettofinanzierungssaldo (Saldo 1 + Saldo 2)	-628.400,00	-659.200,00	-662.123,86
351	Einzahlungen aus der Aufnahme von Finanzschulden	0,00	0,00	0,00
3511	Einzahlungen aus empfangenen Darlehen von öffentlichen Körperschaften und Rechtsträgern	0,00	0,00	0,00
3512	Einzahlungen aus empfangenen Darlehen von Beteiligungen	0,00	0,00	0,00
3513	Einzahlungen aus empfangenen Darlehen von Unternehmen und privaten Haushalten	0,00	0,00	0,00
3514	Einzahlungen aus Finanzschulden (Finanzunternehmen)	0,00	0,00	0,00
3515	Einzahlungen aus Aufnahmen von Leasingverbindlichkeiten	0,00	0,00	0,00
353	Einzahlungen infolge eines Kapitaltausches bei derivativen Finanzinstrumenten mit Grundgeschäft	0,00	0,00	0,00
3530	Einzahlungen infolge eines Kapitaltausches bei derivativen Finanzinstrumenten mit Grundgeschäft	0,00	0,00	0,00
355	Einzahlungen aus dem Abgang von Finanzinstrumenten	0,00	0,00	0,00

Vertretungskörper und allgemeine Verwaltung (Gruppe 0)

MVAG	Mittelverwendungs- und aufbringungsgruppen (1. und 2. Ebene)	VA 2024	VA 2023	RA 2022
3550	Einzahlungen aus dem Abgang von Finanzinstrumenten	0,00	0,00	0,00
35	Summe Einzahlungen aus der Finanzierungstätigkeit	0,00	0,00	0,00
361	Auszahlungen aus der Tilgung von Finanzschulden	0,00	35.500,00	0,00
3611	Auszahlungen aus empfangenen Darlehen von öffentlichen Körperschaften und Rechtsträgern	0,00	0,00	0,00
3612	Auszahlungen aus empfangenen Darlehen von Beteiligungen	0,00	0,00	0,00
3613	Auszahlungen aus empfangenen Darlehen von Unternehmen und privaten Haushalten	0,00	0,00	0,00
3614	Auszahlungen aus Finanzschulden	0,00	35.500,00	0,00
3615	Auszahlungen aus Rückzahlungen von Leasingverbindlichkeiten	0,00	0,00	0,00
363	Auszahlungen infolge eines Kapitaltausches bei derivativen Finanzinstrumenten mit Grundgeschäft	0,00	0,00	0,00
3630	Auszahlungen infolge eines Kapitaltausches bei derivativen Finanzinstrumenten mit Grundgeschäft	0,00	0,00	0,00
365	Auszahlungen für den Erwerb von Finanzinstrumenten	0,00	0,00	0,00
3650	Auszahlungen für den Erwerb von Finanzinstrumenten	0,00	0,00	0,00
36	Summe Auszahlungen aus der Finanzierungstätigkeit	0,00	35.500,00	0,00
SA4	Saldo (4) Geldfluss aus der Finanzierungstätigkeit (35 – 36)	0,00	-35.500,00	0,00
SA5	Saldo (5) Geldfluss aus der voranschlagswirksamen Gebarung (Saldo 3 + Saldo 4)	-628.400,00	-694.700,00	-662.123,86

Öffentliche Ordnung und Sicherheit (Gruppe 1)

MVAG	Mittelverwendungs- und aufbringungsgruppen (1. und 2. Ebene)	VA 2024	VA 2023	RA 2022
311	Einzahlungen aus operativer Verwaltungstätigkeit	1.100,00	2.800,00	617,40
3111	Einzahlungen aus eigenen Abgaben	0,00	0,00	0,00
3112	Einzahlungen aus Ertragsanteilen	0,00	0,00	0,00
3113	Einzahlungen aus Gebühren	0,00	0,00	0,00
3114	Einzahlungen aus Leistungen	1.000,00	2.700,00	545,40
3115	Einzahlungen aus Besitz und wirtschaftlicher Tätigkeit	0,00	0,00	0,00
3116	Einzahlungen aus Veräußerung von geringwertigen Wirtschaftsgütern (GWG) und sonstige Einzahlungen	100,00	100,00	72,00
312	Einzahlungen aus Transfers	0,00	61.100,00	0,00
3121	Transferzahlungen von Trägern des öffentlichen Rechts	0,00	61.100,00	0,00
3122	Transferzahlungen von Beteiligungen	0,00	0,00	0,00
3123	Transferzahlungen von Unternehmen (inkl. Finanzunternehmen)	0,00	0,00	0,00
3124	Transferzahlungen von Haushalten und Organisationen ohne Erwerbscharakter	0,00	0,00	0,00
3125	Transferzahlungen vom Ausland	0,00	0,00	0,00
3126	Investitions- und Tilgungszuschüsse zwischen Unternehmungen und Betrieben der Gebietskörperschaft und der Gebietskörperschaft	0,00	0,00	0,00
313	Einzahlungen aus Finanzerträgen	0,00	0,00	0,00
3131	Einzahlungen aus Zinserträgen	0,00	0,00	0,00
3132	Einzahlungen aus Zinsen aus derivativen Finanzinstrumenten mit und ohne Grundgeschäft	0,00	0,00	0,00
3133	Einzahlungen aus Gewinnentnahmen von marktbestimmten Betrieben	0,00	0,00	0,00
3134	Sonstige Einzahlungen aus Finanzerträgen	0,00	0,00	0,00
3135	Einzahlungen aus Dividenden/Gewinnausschüttungen	0,00	0,00	0,00
31	Summe Einzahlungen operative Gebarung	1.100,00	63.900,00	617,40
321	Auszahlungen aus Personalaufwand	0,00	0,00	0,00
3211	Auszahlungen für Personalaufwand (Bezüge, Nebengebühren, und Mehrleistungsvergütungen)	0,00	0,00	0,00
3212	Auszahlungen für gesetzliche und freiwillige Sozialaufwendungen	0,00	0,00	0,00
3213	Auszahlungen aus sonstigem Personalaufwand	0,00	0,00	0,00
322	Auszahlungen aus Sachaufwand	70.600,00	160.900,00	68.147,55
3221	Auszahlungen für Gebrauchs- und Verbrauchsgüter, Handelswaren	9.100,00	9.700,00	6.149,55
3222	Auszahlungen für Verwaltungs- und Betriebsaufwand	11.300,00	12.400,00	4.227,82
3223	Auszahlungen für Leasing- und Mietaufwand	0,00	0,00	10.433,84
3224	Auszahlungen für Instandhaltung	6.100,00	94.700,00	4.016,02
3225	Sonstige Auszahlungen aus Sachaufwand	44.100,00	44.100,00	43.320,32
3226	Auszahlungen aus der Inanspruchnahme von Haftungen	0,00	0,00	0,00
323	Auszahlungen aus Transfers	1.900,00	1.400,00	1.513,05
3231	Transferzahlungen an Träger des öffentlichen Rechts	200,00	200,00	0,00

Öffentliche Ordnung und Sicherheit (Gruppe 1)

MVAG	Mittelverwendungs- und aufbringungsgruppen (1. und 2. Ebene)	VA 2024	VA 2023	RA 2022
3232	Transferzahlungen an Beteiligungen	0,00	0,00	0,00
3233	Transferzahlungen an Unternehmen (inkl. Finanzunternehmen)	0,00	0,00	0,00
3234	Transferzahlungen an Haushalte und Organisationen ohne Erwerbscharakter	1.700,00	1.200,00	1.513,05
3235	Transferzahlungen an das Ausland	0,00	0,00	0,00
3236	Investitions- und Tilgungszuschüsse zwischen Unternehmungen und Betrieben der Gebietskörperschaft und der Gebietskörperschaft	0,00	0,00	0,00
324	Auszahlungen aus Finanzaufwand	0,00	0,00	0,00
3241	Auszahlungen für Zinsen	0,00	0,00	0,00
3242	Auszahlungen für Zinsen aus derivativen Finanzinstrumenten mit und ohne Grundgeschäft	0,00	0,00	0,00
3243	Auszahlungen aus Gewinnentnahmen von marktbestimmten Betrieben	0,00	0,00	0,00
3244	Sonstige Auszahlungen aus Finanzaufwendungen	0,00	0,00	0,00
32	Summe Auszahlungen operative Gebarung	72.500,00	162.300,00	69.660,60
SA1	Saldo (1) Geldfluss aus der operativen Gebarung (31 – 32)	-71.400,00	-98.400,00	-69.043,20
331	Einzahlungen aus der Investitionstätigkeit	0,00	0,00	0,00
3311	Einzahlungen aus der Veräußerung von immateriellem Vermögen	0,00	0,00	0,00
3312	Einzahlungen aus der Veräußerung von Grundstücken und Grundstückeinrichtungen	0,00	0,00	0,00
3313	Einzahlungen aus der Veräußerung von Gebäuden und Bauten	0,00	0,00	0,00
3314	Einzahlungen aus der Veräußerung von technischen Anlagen, Fahrzeugen und Maschinen	0,00	0,00	0,00
3315	Einzahlungen aus der Veräußerung von Amts-, Betriebs- und Geschäftsausstattung	0,00	0,00	0,00
3316	Einzahlungen aus der Veräußerung von Kulturgütern	0,00	0,00	0,00
3317	Einzahlungen aus der Veräußerung von Beteiligungen	0,00	0,00	0,00
3318	Einzahlungen aus der Veräußerung von kofinanzierten Schutzbauten	0,00	0,00	0,00
332	Einzahlungen aus der Rückzahlung von Darlehen sowie gewährten Vorschüssen	0,00	0,00	0,00
3321	Einzahlungen aus Darlehen an Träger des öffentlichen Rechts	0,00	0,00	0,00
3322	Einzahlungen aus Darlehen an Beteiligungen	0,00	0,00	0,00
3323	Einzahlungen aus Darlehen an Unternehmen und Haushalte	0,00	0,00	0,00
3325	Einzahlungen aus Vorschüssen und Anzahlungen	0,00	0,00	0,00
333	Einzahlungen aus Kapitaltransfers	224.300,00	114.500,00	0,00
3331	Kapitaltransferzahlungen von Trägern des öffentlichen Rechts	192.500,00	109.100,00	0,00
3332	Kapitaltransferzahlungen von Beteiligungen	0,00	0,00	0,00
3333	Kapitaltransferzahlungen von Unternehmen	0,00	0,00	0,00
3334	Kapitaltransferzahlungen von Haushalten und Organisationen ohne Erwerbscharakter	31.800,00	5.400,00	0,00
3335	Kapitaltransferzahlungen vom Ausland	0,00	0,00	0,00
33	Summe Einzahlungen investive Gebarung	224.300,00	114.500,00	0,00

Öffentliche Ordnung und Sicherheit (Gruppe 1)

MVAG	Mittelverwendungs- und aufbringungsgruppen (1. und 2. Ebene)	VA 2024	VA 2023	RA 2022
341	Auszahlungen aus der Investitionstätigkeit	270.300,00	161.600,00	0,00
3411	Auszahlungen für den Erwerb von immateriellem Vermögen	0,00	0,00	0,00
3412	Auszahlungen für den Erwerb von Grundstücken und Grundstückseinrichtungen	74.000,00	5.300,00	0,00
3413	Auszahlungen für den Erwerb von Gebäuden und Bauten	40.000,00	0,00	0,00
3414	Auszahlungen für den Erwerb von technischen Anlagen, Fahrzeugen und Maschinen	156.300,00	156.300,00	0,00
3415	Auszahlungen für den Erwerb von Amts-, Betriebs- und Geschäftsausstattung	0,00	0,00	0,00
3416	Auszahlungen für den Erwerb von Kulturgütern	0,00	0,00	0,00
3417	Auszahlungen für den Erwerb von Beteiligungen	0,00	0,00	0,00
3418	Auszahlungen für den Erwerb von kofinanzierten Schutzbauten	0,00	0,00	0,00
342	Auszahlungen aus der Gewährung von Darlehen sowie gewährten Vorschüssen	0,00	0,00	0,00
3421	Auszahlungen von Darlehen an Träger des öffentlichen Rechts	0,00	0,00	0,00
3422	Auszahlungen von Darlehen an Beteiligungen	0,00	0,00	0,00
3423	Auszahlungen von Darlehen an Unternehmen und Haushalte	0,00	0,00	0,00
3425	Auszahlungen von Vorschüssen und Anzahlungen	0,00	0,00	0,00
343	Auszahlungen aus Kapitaltransfers	0,00	0,00	0,00
3431	Kapitaltransferzahlungen an Träger des öffentlichen Rechts	0,00	0,00	0,00
3432	Kapitaltransferzahlungen an Beteiligungen	0,00	0,00	0,00
3433	Kapitaltransferzahlungen an Unternehmen (Finanzunternehmen)	0,00	0,00	0,00
3434	Kapitaltransferzahlungen an Haushalte und Organisationen ohne Erwerbscharakter	0,00	0,00	0,00
3435	Kapitaltransferzahlungen an das Ausland	0,00	0,00	0,00
34	Summe Auszahlungen investive Gebarung	270.300,00	161.600,00	0,00
SA2	Saldo (2) Geldfluss aus der investiven Gebarung (33 – 34)	-46.000,00	-47.100,00	0,00
SA3	Saldo (3) Nettofinanzierungssaldo (Saldo 1 + Saldo 2)	-117.400,00	-145.500,00	-69.043,20
351	Einzahlungen aus der Aufnahme von Finanzschulden	0,00	0,00	0,00
3511	Einzahlungen aus empfangenen Darlehen von öffentlichen Körperschaften und Rechtsträgern	0,00	0,00	0,00
3512	Einzahlungen aus empfangenen Darlehen von Beteiligungen	0,00	0,00	0,00
3513	Einzahlungen aus empfangenen Darlehen von Unternehmen und privaten Haushalten	0,00	0,00	0,00
3514	Einzahlungen aus Finanzschulden (Finanzunternehmen)	0,00	0,00	0,00
3515	Einzahlungen aus Aufnahmen von Leasingverbindlichkeiten	0,00	0,00	0,00
353	Einzahlungen infolge eines Kapitaltausches bei derivativen Finanzinstrumenten mit Grundgeschäft	0,00	0,00	0,00
3530	Einzahlungen infolge eines Kapitaltausches bei derivativen Finanzinstrumenten mit Grundgeschäft	0,00	0,00	0,00
355	Einzahlungen aus dem Abgang von Finanzinstrumenten	0,00	0,00	0,00

Öffentliche Ordnung und Sicherheit (Gruppe 1)

MVAG	Mittelverwendungs- und aufbringungsgruppen (1. und 2. Ebene)	VA 2024	VA 2023	RA 2022
3550	Einzahlungen aus dem Abgang von Finanzinstrumenten	0,00	0,00	0,00
35	Summe Einzahlungen aus der Finanzierungstätigkeit	0,00	0,00	0,00
361	Auszahlungen aus der Tilgung von Finanzschulden	0,00	0,00	0,00
3611	Auszahlungen aus empfangenen Darlehen von öffentlichen Körperschaften und Rechtsträgern	0,00	0,00	0,00
3612	Auszahlungen aus empfangenen Darlehen von Beteiligungen	0,00	0,00	0,00
3613	Auszahlungen aus empfangenen Darlehen von Unternehmen und privaten Haushalten	0,00	0,00	0,00
3614	Auszahlungen aus Finanzschulden	0,00	0,00	0,00
3615	Auszahlungen aus Rückzahlungen von Leasingverbindlichkeiten	0,00	0,00	0,00
363	Auszahlungen infolge eines Kapitaltausches bei derivativen Finanzinstrumenten mit Grundgeschäft	0,00	0,00	0,00
3630	Auszahlungen infolge eines Kapitaltausches bei derivativen Finanzinstrumenten mit Grundgeschäft	0,00	0,00	0,00
365	Auszahlungen für den Erwerb von Finanzinstrumenten	0,00	0,00	0,00
3650	Auszahlungen für den Erwerb von Finanzinstrumenten	0,00	0,00	0,00
36	Summe Auszahlungen aus der Finanzierungstätigkeit	0,00	0,00	0,00
SA4	Saldo (4) Geldfluss aus der Finanzierungstätigkeit (35 – 36)	0,00	0,00	0,00
SA5	Saldo (5) Geldfluss aus der voranschlagswirksamen Gebarung (Saldo 3 + Saldo 4)	-117.400,00	-145.500,00	-69.043,20

Unterricht, Erziehung, Sport und Wissenschaft (Gruppe 2)

MVAG	Mittelverwendungs- und aufbringungsgruppen (1. und 2. Ebene)	VA 2024	VA 2023	RA 2022
311	Einzahlungen aus operativer Verwaltungstätigkeit	251.100,00	242.500,00	244.087,33
3111	Einzahlungen aus eigenen Abgaben	0,00	0,00	0,00
3112	Einzahlungen aus Ertragsanteilen	0,00	0,00	0,00
3113	Einzahlungen aus Gebühren	0,00	0,00	0,00
3114	Einzahlungen aus Leistungen	249.600,00	241.000,00	242.777,63
3115	Einzahlungen aus Besitz und wirtschaftlicher Tätigkeit	1.500,00	1.500,00	1.309,70
3116	Einzahlungen aus Veräußerung von geringwertigen Wirtschaftsgütern (GWG) und sonstige Einzahlungen	0,00	0,00	0,00
312	Einzahlungen aus Transfers	417.500,00	274.800,00	280.686,05
3121	Transferzahlungen von Trägern des öffentlichen Rechts	415.500,00	274.800,00	279.386,05
3122	Transferzahlungen von Beteiligungen	0,00	0,00	0,00
3123	Transferzahlungen von Unternehmen (inkl. Finanzunternehmen)	0,00	0,00	0,00
3124	Transferzahlungen von Haushalten und Organisationen ohne Erwerbscharakter	2.000,00	0,00	1.300,00
3125	Transferzahlungen vom Ausland	0,00	0,00	0,00
3126	Investitions- und Tilgungszuschüsse zwischen Unternehmungen und Betrieben der Gebietskörperschaft und der Gebietskörperschaft	0,00	0,00	0,00
313	Einzahlungen aus Finanzerträgen	0,00	0,00	0,00
3131	Einzahlungen aus Zinserträgen	0,00	0,00	0,00
3132	Einzahlungen aus Zinsen aus derivativen Finanzinstrumenten mit und ohne Grundgeschäft	0,00	0,00	0,00
3133	Einzahlungen aus Gewinnentnahmen von marktbestimmten Betrieben	0,00	0,00	0,00
3134	Sonstige Einzahlungen aus Finanzerträgen	0,00	0,00	0,00
3135	Einzahlungen aus Dividenden/Gewinnausschüttungen	0,00	0,00	0,00
31	Summe Einzahlungen operative Gebarung	668.600,00	517.300,00	524.773,38
321	Auszahlungen aus Personalaufwand	809.900,00	723.500,00	621.674,26
3211	Auszahlungen für Personalaufwand (Bezüge, Nebengebühren, und Mehrleistungsvergütungen)	639.500,00	566.700,00	486.588,98
3212	Auszahlungen für gesetzliche und freiwillige Sozialaufwendungen	170.400,00	156.800,00	135.085,28
3213	Auszahlungen aus sonstigem Personalaufwand	0,00	0,00	0,00
322	Auszahlungen aus Sachaufwand	475.300,00	490.600,00	468.193,47
3221	Auszahlungen für Gebrauchs- und Verbrauchsgüter, Handelswaren	57.400,00	54.300,00	67.878,85
3222	Auszahlungen für Verwaltungs- und Betriebsaufwand	157.800,00	176.800,00	117.910,60
3223	Auszahlungen für Leasing- und Mietaufwand	4.000,00	4.500,00	3.321,37
3224	Auszahlungen für Instandhaltung	23.200,00	24.500,00	34.672,11
3225	Sonstige Auszahlungen aus Sachaufwand	232.900,00	230.500,00	244.410,54
3226	Auszahlungen aus der Inanspruchnahme von Haftungen	0,00	0,00	0,00
323	Auszahlungen aus Transfers	5.000,00	5.900,00	6.631,00
3231	Transferzahlungen an Träger des öffentlichen Rechts	0,00	0,00	0,00

Unterricht, Erziehung, Sport und Wissenschaft (Gruppe 2)

MVAG	Mittelverwendungs- und aufbringungsgruppen (1. und 2. Ebene)	VA 2024	VA 2023	RA 2022
3232	Transferzahlungen an Beteiligungen	0,00	0,00	0,00
3233	Transferzahlungen an Unternehmen (inkl. Finanzunternehmen)	0,00	0,00	0,00
3234	Transferzahlungen an Haushalte und Organisationen ohne Erwerbscharakter	5.000,00	5.900,00	6.631,00
3235	Transferzahlungen an das Ausland	0,00	0,00	0,00
3236	Investitions- und Tilgungszuschüsse zwischen Unternehmungen und Betrieben der Gebietskörperschaft und der Gebietskörperschaft	0,00	0,00	0,00
324	Auszahlungen aus Finanzaufwand	14.200,00	15.200,00	6.038,41
3241	Auszahlungen für Zinsen	14.200,00	15.200,00	6.038,41
3242	Auszahlungen für Zinsen aus derivativen Finanzinstrumenten mit und ohne Grundgeschäft	0,00	0,00	0,00
3243	Auszahlungen aus Gewinnentnahmen von marktbestimmten Betrieben	0,00	0,00	0,00
3244	Sonstige Auszahlungen aus Finanzaufwendungen	0,00	0,00	0,00
32	Summe Auszahlungen operative Gebarung	1.304.400,00	1.235.200,00	1.102.537,14
SA1	Saldo (1) Geldfluss aus der operativen Gebarung (31 – 32)	-635.800,00	-717.900,00	-577.763,76
331	Einzahlungen aus der Investitionstätigkeit	0,00	0,00	0,00
3311	Einzahlungen aus der Veräußerung von immateriellem Vermögen	0,00	0,00	0,00
3312	Einzahlungen aus der Veräußerung von Grundstücken und Grundstückeinrichtungen	0,00	0,00	0,00
3313	Einzahlungen aus der Veräußerung von Gebäuden und Bauten	0,00	0,00	0,00
3314	Einzahlungen aus der Veräußerung von technischen Anlagen, Fahrzeugen und Maschinen	0,00	0,00	0,00
3315	Einzahlungen aus der Veräußerung von Amts-, Betriebs- und Geschäftsausstattung	0,00	0,00	0,00
3316	Einzahlungen aus der Veräußerung von Kulturgütern	0,00	0,00	0,00
3317	Einzahlungen aus der Veräußerung von Beteiligungen	0,00	0,00	0,00
3318	Einzahlungen aus der Veräußerung von kofinanzierten Schutzbauten	0,00	0,00	0,00
332	Einzahlungen aus der Rückzahlung von Darlehen sowie gewährten Vorschüssen	0,00	0,00	0,00
3321	Einzahlungen aus Darlehen an Träger des öffentlichen Rechts	0,00	0,00	0,00
3322	Einzahlungen aus Darlehen an Beteiligungen	0,00	0,00	0,00
3323	Einzahlungen aus Darlehen an Unternehmen und Haushalte	0,00	0,00	0,00
3325	Einzahlungen aus Vorschüssen und Anzahlungen	0,00	0,00	0,00
333	Einzahlungen aus Kapitaltransfers	0,00	59.100,00	398.478,00
3331	Kapitaltransferzahlungen von Trägern des öffentlichen Rechts	0,00	59.100,00	398.478,00
3332	Kapitaltransferzahlungen von Beteiligungen	0,00	0,00	0,00
3333	Kapitaltransferzahlungen von Unternehmen	0,00	0,00	0,00
3334	Kapitaltransferzahlungen von Haushalten und Organisationen ohne Erwerbscharakter	0,00	0,00	0,00
3335	Kapitaltransferzahlungen vom Ausland	0,00	0,00	0,00
33	Summe Einzahlungen investive Gebarung	0,00	59.100,00	398.478,00

Unterricht, Erziehung, Sport und Wissenschaft (Gruppe 2)

MVAG	Mittelverwendungs- und aufbringungsgruppen (1. und 2. Ebene)	VA 2024	VA 2023	RA 2022
341	Auszahlungen aus der Investitionstätigkeit	31.700,00	10.200,00	333.103,51
3411	Auszahlungen für den Erwerb von immateriellem Vermögen	0,00	0,00	0,00
3412	Auszahlungen für den Erwerb von Grundstücken und Grundstückseinrichtungen	0,00	0,00	180.384,54
3413	Auszahlungen für den Erwerb von Gebäuden und Bauten	31.700,00	0,00	152.718,97
3414	Auszahlungen für den Erwerb von technischen Anlagen, Fahrzeugen und Maschinen	0,00	3.500,00	0,00
3415	Auszahlungen für den Erwerb von Amts-, Betriebs- und Geschäftsausstattung	0,00	6.700,00	0,00
3416	Auszahlungen für den Erwerb von Kulturgütern	0,00	0,00	0,00
3417	Auszahlungen für den Erwerb von Beteiligungen	0,00	0,00	0,00
3418	Auszahlungen für den Erwerb von kofinanzierten Schutzbauten	0,00	0,00	0,00
342	Auszahlungen aus der Gewährung von Darlehen sowie gewährten Vorschüssen	0,00	0,00	0,00
3421	Auszahlungen von Darlehen an Träger des öffentlichen Rechts	0,00	0,00	0,00
3422	Auszahlungen von Darlehen an Beteiligungen	0,00	0,00	0,00
3423	Auszahlungen von Darlehen an Unternehmen und Haushalte	0,00	0,00	0,00
3425	Auszahlungen von Vorschüssen und Anzahlungen	0,00	0,00	0,00
343	Auszahlungen aus Kapitaltransfers	0,00	0,00	0,00
3431	Kapitaltransferzahlungen an Träger des öffentlichen Rechts	0,00	0,00	0,00
3432	Kapitaltransferzahlungen an Beteiligungen	0,00	0,00	0,00
3433	Kapitaltransferzahlungen an Unternehmen (Finanzunternehmen)	0,00	0,00	0,00
3434	Kapitaltransferzahlungen an Haushalte und Organisationen ohne Erwerbscharakter	0,00	0,00	0,00
3435	Kapitaltransferzahlungen an das Ausland	0,00	0,00	0,00
34	Summe Auszahlungen investive Gebarung	31.700,00	10.200,00	333.103,51
SA2	Saldo (2) Geldfluss aus der investiven Gebarung (33 – 34)	-31.700,00	48.900,00	65.374,49
SA3	Saldo (3) Nettofinanzierungssaldo (Saldo 1 + Saldo 2)	-667.500,00	-669.000,00	-512.389,27
351	Einzahlungen aus der Aufnahme von Finanzschulden	0,00	0,00	50.049,00
3511	Einzahlungen aus empfangenen Darlehen von öffentlichen Körperschaften und Rechtsträgern	0,00	0,00	0,00
3512	Einzahlungen aus empfangenen Darlehen von Beteiligungen	0,00	0,00	0,00
3513	Einzahlungen aus empfangenen Darlehen von Unternehmen und privaten Haushalten	0,00	0,00	0,00
3514	Einzahlungen aus Finanzschulden (Finanzunternehmen)	0,00	0,00	50.049,00
3515	Einzahlungen aus Aufnahmen von Leasingverbindlichkeiten	0,00	0,00	0,00
353	Einzahlungen infolge eines Kapitaltausches bei derivativen Finanzinstrumenten mit Grundgeschäft	0,00	0,00	0,00
3530	Einzahlungen infolge eines Kapitaltausches bei derivativen Finanzinstrumenten mit Grundgeschäft	0,00	0,00	0,00
355	Einzahlungen aus dem Abgang von Finanzinstrumenten	0,00	0,00	0,00

Unterricht, Erziehung, Sport und Wissenschaft (Gruppe 2)

MVAG	Mittelverwendungs- und aufbringungsgruppen (1. und 2. Ebene)	VA 2024	VA 2023	RA 2022
3550	Einzahlungen aus dem Abgang von Finanzinstrumenten	0,00	0,00	0,00
35	Summe Einzahlungen aus der Finanzierungstätigkeit	0,00	0,00	50.049,00
361	Auszahlungen aus der Tilgung von Finanzschulden	28.600,00	27.600,00	404.629,55
3611	Auszahlungen aus empfangenen Darlehen von öffentlichen Körperschaften und Rechtsträgern	0,00	0,00	0,00
3612	Auszahlungen aus empfangenen Darlehen von Beteiligungen	0,00	0,00	0,00
3613	Auszahlungen aus empfangenen Darlehen von Unternehmen und privaten Haushalten	0,00	0,00	0,00
3614	Auszahlungen aus Finanzschulden	28.600,00	27.600,00	404.629,55
3615	Auszahlungen aus Rückzahlungen von Leasingverbindlichkeiten	0,00	0,00	0,00
363	Auszahlungen infolge eines Kapitaltausches bei derivativen Finanzinstrumenten mit Grundgeschäft	0,00	0,00	0,00
3630	Auszahlungen infolge eines Kapitaltausches bei derivativen Finanzinstrumenten mit Grundgeschäft	0,00	0,00	0,00
365	Auszahlungen für den Erwerb von Finanzinstrumenten	0,00	0,00	0,00
3650	Auszahlungen für den Erwerb von Finanzinstrumenten	0,00	0,00	0,00
36	Summe Auszahlungen aus der Finanzierungstätigkeit	28.600,00	27.600,00	404.629,55
SA4	Saldo (4) Geldfluss aus der Finanzierungstätigkeit (35 – 36)	-28.600,00	-27.600,00	-354.580,55
SA5	Saldo (5) Geldfluss aus der voranschlagswirksamen Gebarung (Saldo 3 + Saldo 4)	-696.100,00	-696.600,00	-866.969,82

Kunst, Kultur und Kultus (Gruppe 3)

MVAG	Mittelverwendungs- und aufbringungsgruppen (1. und 2. Ebene)	VA 2024	VA 2023	RA 2022
311	Einzahlungen aus operativer Verwaltungstätigkeit	1.600,00	3.800,00	1.573,80
3111	Einzahlungen aus eigenen Abgaben	0,00	0,00	0,00
3112	Einzahlungen aus Ertragsanteilen	0,00	0,00	0,00
3113	Einzahlungen aus Gebühren	0,00	0,00	0,00
3114	Einzahlungen aus Leistungen	1.000,00	900,00	910,00
3115	Einzahlungen aus Besitz und wirtschaftlicher Tätigkeit	500,00	500,00	375,00
3116	Einzahlungen aus Veräußerung von geringwertigen Wirtschaftsgütern (GWG) und sonstige Einzahlungen	100,00	2.400,00	288,80
312	Einzahlungen aus Transfers	0,00	0,00	0,00
3121	Transferzahlungen von Trägern des öffentlichen Rechts	0,00	0,00	0,00
3122	Transferzahlungen von Beteiligungen	0,00	0,00	0,00
3123	Transferzahlungen von Unternehmen (inkl. Finanzunternehmen)	0,00	0,00	0,00
3124	Transferzahlungen von Haushalten und Organisationen ohne Erwerbscharakter	0,00	0,00	0,00
3125	Transferzahlungen vom Ausland	0,00	0,00	0,00
3126	Investitions- und Tilgungszuschüsse zwischen Unternehmungen und Betrieben der Gebietskörperschaft und der Gebietskörperschaft	0,00	0,00	0,00
313	Einzahlungen aus Finanzerträgen	0,00	0,00	0,00
3131	Einzahlungen aus Zinserträgen	0,00	0,00	0,00
3132	Einzahlungen aus Zinsen aus derivativen Finanzinstrumenten mit und ohne Grundgeschäft	0,00	0,00	0,00
3133	Einzahlungen aus Gewinnentnahmen von marktbestimmten Betrieben	0,00	0,00	0,00
3134	Sonstige Einzahlungen aus Finanzerträgen	0,00	0,00	0,00
3135	Einzahlungen aus Dividenden/Gewinnausschüttungen	0,00	0,00	0,00
31	Summe Einzahlungen operative Gebarung	1.600,00	3.800,00	1.573,80
321	Auszahlungen aus Personalaufwand	0,00	0,00	0,00
3211	Auszahlungen für Personalaufwand (Bezüge, Nebengebühren, und Mehrleistungsvergütungen)	0,00	0,00	0,00
3212	Auszahlungen für gesetzliche und freiwillige Sozialaufwendungen	0,00	0,00	0,00
3213	Auszahlungen aus sonstigem Personalaufwand	0,00	0,00	0,00
322	Auszahlungen aus Sachaufwand	33.200,00	39.700,00	49.788,11
3221	Auszahlungen für Gebrauchs- und Verbrauchsgüter, Handelswaren	3.000,00	3.300,00	537,91
3222	Auszahlungen für Verwaltungs- und Betriebsaufwand	2.500,00	5.200,00	1.123,18
3223	Auszahlungen für Leasing- und Mietaufwand	0,00	0,00	0,00
3224	Auszahlungen für Instandhaltung	1.000,00	3.200,00	3.028,58
3225	Sonstige Auszahlungen aus Sachaufwand	26.700,00	28.000,00	45.098,44
3226	Auszahlungen aus der Inanspruchnahme von Haftungen	0,00	0,00	0,00
323	Auszahlungen aus Transfers	17.800,00	7.400,00	16.196,10
3231	Transferzahlungen an Träger des öffentlichen Rechts	0,00	0,00	0,00

Kunst, Kultur und Kultus (Gruppe 3)

MVAG	Mittelverwendungs- und aufbringungsgruppen (1. und 2. Ebene)	VA 2024	VA 2023	RA 2022
3232	Transferzahlungen an Beteiligungen	0,00	0,00	0,00
3233	Transferzahlungen an Unternehmen (inkl. Finanzunternehmen)	0,00	0,00	0,00
3234	Transferzahlungen an Haushalte und Organisationen ohne Erwerbscharakter	17.800,00	7.400,00	16.196,10
3235	Transferzahlungen an das Ausland	0,00	0,00	0,00
3236	Investitions- und Tilgungszuschüsse zwischen Unternehmungen und Betrieben der Gebietskörperschaft und der Gebietskörperschaft	0,00	0,00	0,00
324	Auszahlungen aus Finanzaufwand	0,00	0,00	0,00
3241	Auszahlungen für Zinsen	0,00	0,00	0,00
3242	Auszahlungen für Zinsen aus derivativen Finanzinstrumenten mit und ohne Grundgeschäft	0,00	0,00	0,00
3243	Auszahlungen aus Gewinnentnahmen von marktbestimmten Betrieben	0,00	0,00	0,00
3244	Sonstige Auszahlungen aus Finanzaufwendungen	0,00	0,00	0,00
32	Summe Auszahlungen operative Gebarung	51.000,00	47.100,00	65.984,21
SA1	Saldo (1) Geldfluss aus der operativen Gebarung (31 – 32)	-49.400,00	-43.300,00	-64.410,41
331	Einzahlungen aus der Investitionstätigkeit	0,00	0,00	0,00
3311	Einzahlungen aus der Veräußerung von immateriellem Vermögen	0,00	0,00	0,00
3312	Einzahlungen aus der Veräußerung von Grundstücken und Grundstückeinrichtungen	0,00	0,00	0,00
3313	Einzahlungen aus der Veräußerung von Gebäuden und Bauten	0,00	0,00	0,00
3314	Einzahlungen aus der Veräußerung von technischen Anlagen, Fahrzeugen und Maschinen	0,00	0,00	0,00
3315	Einzahlungen aus der Veräußerung von Amts-, Betriebs- und Geschäftsausstattung	0,00	0,00	0,00
3316	Einzahlungen aus der Veräußerung von Kulturgütern	0,00	0,00	0,00
3317	Einzahlungen aus der Veräußerung von Beteiligungen	0,00	0,00	0,00
3318	Einzahlungen aus der Veräußerung von kofinanzierten Schutzbauten	0,00	0,00	0,00
332	Einzahlungen aus der Rückzahlung von Darlehen sowie gewährten Vorschüssen	0,00	0,00	0,00
3321	Einzahlungen aus Darlehen an Träger des öffentlichen Rechts	0,00	0,00	0,00
3322	Einzahlungen aus Darlehen an Beteiligungen	0,00	0,00	0,00
3323	Einzahlungen aus Darlehen an Unternehmen und Haushalte	0,00	0,00	0,00
3325	Einzahlungen aus Vorschüssen und Anzahlungen	0,00	0,00	0,00
333	Einzahlungen aus Kapitaltransfers	50.000,00	0,00	0,00
3331	Kapitaltransferzahlungen von Trägern des öffentlichen Rechts	39.100,00	0,00	0,00
3332	Kapitaltransferzahlungen von Beteiligungen	0,00	0,00	0,00
3333	Kapitaltransferzahlungen von Unternehmen	0,00	0,00	0,00
3334	Kapitaltransferzahlungen von Haushalten und Organisationen ohne Erwerbscharakter	10.900,00	0,00	0,00
3335	Kapitaltransferzahlungen vom Ausland	0,00	0,00	0,00
33	Summe Einzahlungen investive Gebarung	50.000,00	0,00	0,00

Kunst, Kultur und Kultus (Gruppe 3)

MVAG	Mittelverwendungs- und aufbringungsgruppen (1. und 2. Ebene)	VA 2024	VA 2023	RA 2022
341	Auszahlungen aus der Investitionstätigkeit	54.000,00	2.200,00	0,00
3411	Auszahlungen für den Erwerb von immateriellem Vermögen	0,00	0,00	0,00
3412	Auszahlungen für den Erwerb von Grundstücken und Grundstückseinrichtungen	50.000,00	0,00	0,00
3413	Auszahlungen für den Erwerb von Gebäuden und Bauten	0,00	0,00	0,00
3414	Auszahlungen für den Erwerb von technischen Anlagen, Fahrzeugen und Maschinen	0,00	0,00	0,00
3415	Auszahlungen für den Erwerb von Amts-, Betriebs- und Geschäftsausstattung	4.000,00	2.200,00	0,00
3416	Auszahlungen für den Erwerb von Kulturgütern	0,00	0,00	0,00
3417	Auszahlungen für den Erwerb von Beteiligungen	0,00	0,00	0,00
3418	Auszahlungen für den Erwerb von kofinanzierten Schutzbauten	0,00	0,00	0,00
342	Auszahlungen aus der Gewährung von Darlehen sowie gewährten Vorschüssen	0,00	0,00	0,00
3421	Auszahlungen von Darlehen an Träger des öffentlichen Rechts	0,00	0,00	0,00
3422	Auszahlungen von Darlehen an Beteiligungen	0,00	0,00	0,00
3423	Auszahlungen von Darlehen an Unternehmen und Haushalte	0,00	0,00	0,00
3425	Auszahlungen von Vorschüssen und Anzahlungen	0,00	0,00	0,00
343	Auszahlungen aus Kapitaltransfers	0,00	0,00	0,00
3431	Kapitaltransferzahlungen an Träger des öffentlichen Rechts	0,00	0,00	0,00
3432	Kapitaltransferzahlungen an Beteiligungen	0,00	0,00	0,00
3433	Kapitaltransferzahlungen an Unternehmen (Finanzunternehmen)	0,00	0,00	0,00
3434	Kapitaltransferzahlungen an Haushalte und Organisationen ohne Erwerbscharakter	0,00	0,00	0,00
3435	Kapitaltransferzahlungen an das Ausland	0,00	0,00	0,00
34	Summe Auszahlungen investive Gebarung	54.000,00	2.200,00	0,00
SA2	Saldo (2) Geldfluss aus der investiven Gebarung (33 – 34)	-4.000,00	-2.200,00	0,00
SA3	Saldo (3) Nettofinanzierungssaldo (Saldo 1 + Saldo 2)	-53.400,00	-45.500,00	-64.410,41
351	Einzahlungen aus der Aufnahme von Finanzschulden	0,00	0,00	0,00
3511	Einzahlungen aus empfangenen Darlehen von öffentlichen Körperschaften und Rechtsträgern	0,00	0,00	0,00
3512	Einzahlungen aus empfangenen Darlehen von Beteiligungen	0,00	0,00	0,00
3513	Einzahlungen aus empfangenen Darlehen von Unternehmen und privaten Haushalten	0,00	0,00	0,00
3514	Einzahlungen aus Finanzschulden (Finanzunternehmen)	0,00	0,00	0,00
3515	Einzahlungen aus Aufnahmen von Leasingverbindlichkeiten	0,00	0,00	0,00
353	Einzahlungen infolge eines Kapitaltausches bei derivativen Finanzinstrumenten mit Grundgeschäft	0,00	0,00	0,00
3530	Einzahlungen infolge eines Kapitaltausches bei derivativen Finanzinstrumenten mit Grundgeschäft	0,00	0,00	0,00
355	Einzahlungen aus dem Abgang von Finanzinstrumenten	0,00	0,00	0,00

Kunst, Kultur und Kultus (Gruppe 3)

MVAG	Mittelverwendungs- und aufbringungsgruppen (1. und 2. Ebene)	VA 2024	VA 2023	RA 2022
3550	Einzahlungen aus dem Abgang von Finanzinstrumenten	0,00	0,00	0,00
35	Summe Einzahlungen aus der Finanzierungstätigkeit	0,00	0,00	0,00
361	Auszahlungen aus der Tilgung von Finanzschulden	0,00	0,00	0,00
3611	Auszahlungen aus empfangenen Darlehen von öffentlichen Körperschaften und Rechtsträgern	0,00	0,00	0,00
3612	Auszahlungen aus empfangenen Darlehen von Beteiligungen	0,00	0,00	0,00
3613	Auszahlungen aus empfangenen Darlehen von Unternehmen und privaten Haushalten	0,00	0,00	0,00
3614	Auszahlungen aus Finanzschulden	0,00	0,00	0,00
3615	Auszahlungen aus Rückzahlungen von Leasingverbindlichkeiten	0,00	0,00	0,00
363	Auszahlungen infolge eines Kapitaltausches bei derivativen Finanzinstrumenten mit Grundgeschäft	0,00	0,00	0,00
3630	Auszahlungen infolge eines Kapitaltausches bei derivativen Finanzinstrumenten mit Grundgeschäft	0,00	0,00	0,00
365	Auszahlungen für den Erwerb von Finanzinstrumenten	0,00	0,00	0,00
3650	Auszahlungen für den Erwerb von Finanzinstrumenten	0,00	0,00	0,00
36	Summe Auszahlungen aus der Finanzierungstätigkeit	0,00	0,00	0,00
SA4	Saldo (4) Geldfluss aus der Finanzierungstätigkeit (35 – 36)	0,00	0,00	0,00
SA5	Saldo (5) Geldfluss aus der voranschlagswirksamen Gebarung (Saldo 3 + Saldo 4)	-53.400,00	-45.500,00	-64.410,41

Soziale Wohlfahrt und Wohnbauförderung (Gruppe 4)

MVAG	Mittelverwendungs- und aufbringungsgruppen (1. und 2. Ebene)	VA 2024	VA 2023	RA 2022
311	Einzahlungen aus operativer Verwaltungstätigkeit	0,00	0,00	0,00
3111	Einzahlungen aus eigenen Abgaben	0,00	0,00	0,00
3112	Einzahlungen aus Ertragsanteilen	0,00	0,00	0,00
3113	Einzahlungen aus Gebühren	0,00	0,00	0,00
3114	Einzahlungen aus Leistungen	0,00	0,00	0,00
3115	Einzahlungen aus Besitz und wirtschaftlicher Tätigkeit	0,00	0,00	0,00
3116	Einzahlungen aus Veräußerung von geringwertigen Wirtschaftsgütern (GWG) und sonstige Einzahlungen	0,00	0,00	0,00
312	Einzahlungen aus Transfers	0,00	0,00	146.844,42
3121	Transferzahlungen von Trägern des öffentlichen Rechts	0,00	0,00	0,00
3122	Transferzahlungen von Beteiligungen	0,00	0,00	0,00
3123	Transferzahlungen von Unternehmen (inkl. Finanzunternehmen)	0,00	0,00	0,00
3124	Transferzahlungen von Haushalten und Organisationen ohne Erwerbscharakter	0,00	0,00	146.844,42
3125	Transferzahlungen vom Ausland	0,00	0,00	0,00
3126	Investitions- und Tilgungszuschüsse zwischen Unternehmungen und Betrieben der Gebietskörperschaft und der Gebietskörperschaft	0,00	0,00	0,00
313	Einzahlungen aus Finanzerträgen	0,00	0,00	0,00
3131	Einzahlungen aus Zinserträgen	0,00	0,00	0,00
3132	Einzahlungen aus Zinsen aus derivativen Finanzinstrumenten mit und ohne Grundgeschäft	0,00	0,00	0,00
3133	Einzahlungen aus Gewinnentnahmen von marktbestimmten Betrieben	0,00	0,00	0,00
3134	Sonstige Einzahlungen aus Finanzerträgen	0,00	0,00	0,00
3135	Einzahlungen aus Dividenden/Gewinnausschüttungen	0,00	0,00	0,00
31	Summe Einzahlungen operative Gebarung	0,00	0,00	146.844,42
321	Auszahlungen aus Personalaufwand	0,00	0,00	0,00
3211	Auszahlungen für Personalaufwand (Bezüge, Nebengebühren, und Mehrleistungsvergütungen)	0,00	0,00	0,00
3212	Auszahlungen für gesetzliche und freiwillige Sozialaufwendungen	0,00	0,00	0,00
3213	Auszahlungen aus sonstigem Personalaufwand	0,00	0,00	0,00
322	Auszahlungen aus Sachaufwand	4.000,00	4.000,00	104.312,17
3221	Auszahlungen für Gebrauchs- und Verbrauchsgüter, Handelswaren	0,00	0,00	0,00
3222	Auszahlungen für Verwaltungs- und Betriebsaufwand	0,00	0,00	0,00
3223	Auszahlungen für Leasing- und Mietaufwand	0,00	0,00	0,00
3224	Auszahlungen für Instandhaltung	0,00	0,00	0,00
3225	Sonstige Auszahlungen aus Sachaufwand	4.000,00	4.000,00	104.312,17
3226	Auszahlungen aus der Inanspruchnahme von Haftungen	0,00	0,00	0,00
323	Auszahlungen aus Transfers	683.400,00	605.100,00	572.595,80
3231	Transferzahlungen an Träger des öffentlichen Rechts	679.300,00	600.700,00	569.340,00

Soziale Wohlfahrt und Wohnbauförderung (Gruppe 4)

MVAG	Mittelverwendungs- und aufbringungsgruppen (1. und 2. Ebene)	VA 2024	VA 2023	RA 2022
3232	Transferzahlungen an Beteiligungen	0,00	0,00	0,00
3233	Transferzahlungen an Unternehmen (inkl. Finanzunternehmen)	0,00	0,00	0,00
3234	Transferzahlungen an Haushalte und Organisationen ohne Erwerbscharakter	4.100,00	4.400,00	3.255,80
3235	Transferzahlungen an das Ausland	0,00	0,00	0,00
3236	Investitions- und Tilgungszuschüsse zwischen Unternehmungen und Betrieben der Gebietskörperschaft und der Gebietskörperschaft	0,00	0,00	0,00
324	Auszahlungen aus Finanzaufwand	0,00	0,00	0,00
3241	Auszahlungen für Zinsen	0,00	0,00	0,00
3242	Auszahlungen für Zinsen aus derivativen Finanzinstrumenten mit und ohne Grundgeschäft	0,00	0,00	0,00
3243	Auszahlungen aus Gewinnentnahmen von marktbestimmten Betrieben	0,00	0,00	0,00
3244	Sonstige Auszahlungen aus Finanzaufwendungen	0,00	0,00	0,00
32	Summe Auszahlungen operative Gebarung	687.400,00	609.100,00	676.907,97
SA1	Saldo (1) Geldfluss aus der operativen Gebarung (31 – 32)	-687.400,00	-609.100,00	-530.063,55
331	Einzahlungen aus der Investitionstätigkeit	0,00	0,00	0,00
3311	Einzahlungen aus der Veräußerung von immateriellem Vermögen	0,00	0,00	0,00
3312	Einzahlungen aus der Veräußerung von Grundstücken und Grundstückeinrichtungen	0,00	0,00	0,00
3313	Einzahlungen aus der Veräußerung von Gebäuden und Bauten	0,00	0,00	0,00
3314	Einzahlungen aus der Veräußerung von technischen Anlagen, Fahrzeugen und Maschinen	0,00	0,00	0,00
3315	Einzahlungen aus der Veräußerung von Amts-, Betriebs- und Geschäftsausstattung	0,00	0,00	0,00
3316	Einzahlungen aus der Veräußerung von Kulturgütern	0,00	0,00	0,00
3317	Einzahlungen aus der Veräußerung von Beteiligungen	0,00	0,00	0,00
3318	Einzahlungen aus der Veräußerung von kofinanzierten Schutzbauten	0,00	0,00	0,00
332	Einzahlungen aus der Rückzahlung von Darlehen sowie gewährten Vorschüssen	0,00	0,00	0,00
3321	Einzahlungen aus Darlehen an Träger des öffentlichen Rechts	0,00	0,00	0,00
3322	Einzahlungen aus Darlehen an Beteiligungen	0,00	0,00	0,00
3323	Einzahlungen aus Darlehen an Unternehmen und Haushalte	0,00	0,00	0,00
3325	Einzahlungen aus Vorschüssen und Anzahlungen	0,00	0,00	0,00
333	Einzahlungen aus Kapitaltransfers	0,00	0,00	0,00
3331	Kapitaltransferzahlungen von Trägern des öffentlichen Rechts	0,00	0,00	0,00
3332	Kapitaltransferzahlungen von Beteiligungen	0,00	0,00	0,00
3333	Kapitaltransferzahlungen von Unternehmen	0,00	0,00	0,00
3334	Kapitaltransferzahlungen von Haushalten und Organisationen ohne Erwerbscharakter	0,00	0,00	0,00
3335	Kapitaltransferzahlungen vom Ausland	0,00	0,00	0,00
33	Summe Einzahlungen investive Gebarung	0,00	0,00	0,00

Soziale Wohlfahrt und Wohnbauförderung (Gruppe 4)

MVAG	Mittelverwendungs- und aufbringungsgruppen (1. und 2. Ebene)	VA 2024	VA 2023	RA 2022
341	Auszahlungen aus der Investitionstätigkeit	0,00	0,00	0,00
3411	Auszahlungen für den Erwerb von immateriellem Vermögen	0,00	0,00	0,00
3412	Auszahlungen für den Erwerb von Grundstücken und Grundstückseinrichtungen	0,00	0,00	0,00
3413	Auszahlungen für den Erwerb von Gebäuden und Bauten	0,00	0,00	0,00
3414	Auszahlungen für den Erwerb von technischen Anlagen, Fahrzeugen und Maschinen	0,00	0,00	0,00
3415	Auszahlungen für den Erwerb von Amts-, Betriebs- und Geschäftsausstattung	0,00	0,00	0,00
3416	Auszahlungen für den Erwerb von Kulturgütern	0,00	0,00	0,00
3417	Auszahlungen für den Erwerb von Beteiligungen	0,00	0,00	0,00
3418	Auszahlungen für den Erwerb von kofinanzierten Schutzbauten	0,00	0,00	0,00
342	Auszahlungen aus der Gewährung von Darlehen sowie gewährten Vorschüssen	0,00	0,00	0,00
3421	Auszahlungen von Darlehen an Träger des öffentlichen Rechts	0,00	0,00	0,00
3422	Auszahlungen von Darlehen an Beteiligungen	0,00	0,00	0,00
3423	Auszahlungen von Darlehen an Unternehmen und Haushalte	0,00	0,00	0,00
3425	Auszahlungen von Vorschüssen und Anzahlungen	0,00	0,00	0,00
343	Auszahlungen aus Kapitaltransfers	0,00	0,00	50.000,00
3431	Kapitaltransferzahlungen an Träger des öffentlichen Rechts	0,00	0,00	0,00
3432	Kapitaltransferzahlungen an Beteiligungen	0,00	0,00	0,00
3433	Kapitaltransferzahlungen an Unternehmen (Finanzunternehmen)	0,00	0,00	50.000,00
3434	Kapitaltransferzahlungen an Haushalte und Organisationen ohne Erwerbscharakter	0,00	0,00	0,00
3435	Kapitaltransferzahlungen an das Ausland	0,00	0,00	0,00
34	Summe Auszahlungen investive Gebarung	0,00	0,00	50.000,00
SA2	Saldo (2) Geldfluss aus der investiven Gebarung (33 – 34)	0,00	0,00	-50.000,00
SA3	Saldo (3) Nettofinanzierungssaldo (Saldo 1 + Saldo 2)	-687.400,00	-609.100,00	-580.063,55
351	Einzahlungen aus der Aufnahme von Finanzschulden	0,00	0,00	0,00
3511	Einzahlungen aus empfangenen Darlehen von öffentlichen Körperschaften und Rechtsträgern	0,00	0,00	0,00
3512	Einzahlungen aus empfangenen Darlehen von Beteiligungen	0,00	0,00	0,00
3513	Einzahlungen aus empfangenen Darlehen von Unternehmen und privaten Haushalten	0,00	0,00	0,00
3514	Einzahlungen aus Finanzschulden (Finanzunternehmen)	0,00	0,00	0,00
3515	Einzahlungen aus Aufnahmen von Leasingverbindlichkeiten	0,00	0,00	0,00
353	Einzahlungen infolge eines Kapitaltausches bei derivativen Finanzinstrumenten mit Grundgeschäft	0,00	0,00	0,00
3530	Einzahlungen infolge eines Kapitaltausches bei derivativen Finanzinstrumenten mit Grundgeschäft	0,00	0,00	0,00
355	Einzahlungen aus dem Abgang von Finanzinstrumenten	0,00	0,00	0,00

Soziale Wohlfahrt und Wohnbauförderung (Gruppe 4)

MVAG	Mittelverwendungs- und aufbringungsgruppen (1. und 2. Ebene)	VA 2024	VA 2023	RA 2022
3550	Einzahlungen aus dem Abgang von Finanzinstrumenten	0,00	0,00	0,00
35	Summe Einzahlungen aus der Finanzierungstätigkeit	0,00	0,00	0,00
361	Auszahlungen aus der Tilgung von Finanzschulden	0,00	0,00	0,00
3611	Auszahlungen aus empfangenen Darlehen von öffentlichen Körperschaften und Rechtsträgern	0,00	0,00	0,00
3612	Auszahlungen aus empfangenen Darlehen von Beteiligungen	0,00	0,00	0,00
3613	Auszahlungen aus empfangenen Darlehen von Unternehmen und privaten Haushalten	0,00	0,00	0,00
3614	Auszahlungen aus Finanzschulden	0,00	0,00	0,00
3615	Auszahlungen aus Rückzahlungen von Leasingverbindlichkeiten	0,00	0,00	0,00
363	Auszahlungen infolge eines Kapitaltausches bei derivativen Finanzinstrumenten mit Grundgeschäft	0,00	0,00	0,00
3630	Auszahlungen infolge eines Kapitaltausches bei derivativen Finanzinstrumenten mit Grundgeschäft	0,00	0,00	0,00
365	Auszahlungen für den Erwerb von Finanzinstrumenten	0,00	0,00	0,00
3650	Auszahlungen für den Erwerb von Finanzinstrumenten	0,00	0,00	0,00
36	Summe Auszahlungen aus der Finanzierungstätigkeit	0,00	0,00	0,00
SA4	Saldo (4) Geldfluss aus der Finanzierungstätigkeit (35 – 36)	0,00	0,00	0,00
SA5	Saldo (5) Geldfluss aus der voranschlagswirksamen Gebarung (Saldo 3 + Saldo 4)	-687.400,00	-609.100,00	-580.063,55

Gesundheit (Gruppe 5)

MVAG	Mittelverwendungs- und aufbringungsgruppen (1. und 2. Ebene)	VA 2024	VA 2023	RA 2022
311	Einzahlungen aus operativer Verwaltungstätigkeit	51.700,00	5.800,00	16.474,00
3111	Einzahlungen aus eigenen Abgaben	0,00	0,00	0,00
3112	Einzahlungen aus Ertragsanteilen	0,00	0,00	0,00
3113	Einzahlungen aus Gebühren	0,00	0,00	0,00
3114	Einzahlungen aus Leistungen	0,00	700,00	1.165,00
3115	Einzahlungen aus Besitz und wirtschaftlicher Tätigkeit	0,00	0,00	0,00
3116	Einzahlungen aus Veräußerung von geringwertigen Wirtschaftsgütern (GWG) und sonstige Einzahlungen	51.700,00	5.100,00	15.309,00
312	Einzahlungen aus Transfers	500,00	53.000,00	18.605,00
3121	Transferzahlungen von Trägern des öffentlichen Rechts	500,00	53.000,00	18.605,00
3122	Transferzahlungen von Beteiligungen	0,00	0,00	0,00
3123	Transferzahlungen von Unternehmen (inkl. Finanzunternehmen)	0,00	0,00	0,00
3124	Transferzahlungen von Haushalten und Organisationen ohne Erwerbscharakter	0,00	0,00	0,00
3125	Transferzahlungen vom Ausland	0,00	0,00	0,00
3126	Investitions- und Tilgungszuschüsse zwischen Unternehmungen und Betrieben der Gebietskörperschaft und der Gebietskörperschaft	0,00	0,00	0,00
313	Einzahlungen aus Finanzerträgen	0,00	0,00	0,00
3131	Einzahlungen aus Zinserträgen	0,00	0,00	0,00
3132	Einzahlungen aus Zinsen aus derivativen Finanzinstrumenten mit und ohne Grundgeschäft	0,00	0,00	0,00
3133	Einzahlungen aus Gewinnentnahmen von marktbestimmten Betrieben	0,00	0,00	0,00
3134	Sonstige Einzahlungen aus Finanzerträgen	0,00	0,00	0,00
3135	Einzahlungen aus Dividenden/Gewinnausschüttungen	0,00	0,00	0,00
31	Summe Einzahlungen operative Gebarung	52.200,00	58.800,00	35.079,00
321	Auszahlungen aus Personalaufwand	0,00	0,00	0,00
3211	Auszahlungen für Personalaufwand (Bezüge, Nebengebühren, und Mehrleistungsvergütungen)	0,00	0,00	0,00
3212	Auszahlungen für gesetzliche und freiwillige Sozialaufwendungen	0,00	0,00	0,00
3213	Auszahlungen aus sonstigem Personalaufwand	0,00	0,00	0,00
322	Auszahlungen aus Sachaufwand	8.100,00	8.800,00	7.881,86
3221	Auszahlungen für Gebrauchs- und Verbrauchsgüter, Handelswaren	0,00	0,00	0,00
3222	Auszahlungen für Verwaltungs- und Betriebsaufwand	2.000,00	2.400,00	525,00
3223	Auszahlungen für Leasing- und Mietaufwand	0,00	0,00	0,00
3224	Auszahlungen für Instandhaltung	0,00	0,00	0,00
3225	Sonstige Auszahlungen aus Sachaufwand	6.100,00	6.400,00	7.356,86
3226	Auszahlungen aus der Inanspruchnahme von Haftungen	0,00	0,00	0,00
323	Auszahlungen aus Transfers	820.500,00	750.700,00	637.273,81
3231	Transferzahlungen an Träger des öffentlichen Rechts	771.400,00	705.000,00	593.148,04

Gesundheit (Gruppe 5)

MVAG	Mittelverwendungs- und aufbringungsgruppen (1. und 2. Ebene)	VA 2024	VA 2023	RA 2022
3232	Transferzahlungen an Beteiligungen	0,00	0,00	0,00
3233	Transferzahlungen an Unternehmen (inkl. Finanzunternehmen)	24.000,00	21.200,00	21.147,64
3234	Transferzahlungen an Haushalte und Organisationen ohne Erwerbscharakter	25.100,00	24.500,00	22.978,13
3235	Transferzahlungen an das Ausland	0,00	0,00	0,00
3236	Investitions- und Tilgungszuschüsse zwischen Unternehmungen und Betrieben der Gebietskörperschaft und der Gebietskörperschaft	0,00	0,00	0,00
324	Auszahlungen aus Finanzaufwand	0,00	0,00	0,00
3241	Auszahlungen für Zinsen	0,00	0,00	0,00
3242	Auszahlungen für Zinsen aus derivativen Finanzinstrumenten mit und ohne Grundgeschäft	0,00	0,00	0,00
3243	Auszahlungen aus Gewinnentnahmen von marktbestimmten Betrieben	0,00	0,00	0,00
3244	Sonstige Auszahlungen aus Finanzaufwendungen	0,00	0,00	0,00
32	Summe Auszahlungen operative Gebarung	828.600,00	759.500,00	645.155,67
SA1	Saldo (1) Geldfluss aus der operativen Gebarung (31 – 32)	-776.400,00	-700.700,00	-610.076,67
331	Einzahlungen aus der Investitionstätigkeit	0,00	0,00	0,00
3311	Einzahlungen aus der Veräußerung von immateriellem Vermögen	0,00	0,00	0,00
3312	Einzahlungen aus der Veräußerung von Grundstücken und Grundstückeinrichtungen	0,00	0,00	0,00
3313	Einzahlungen aus der Veräußerung von Gebäuden und Bauten	0,00	0,00	0,00
3314	Einzahlungen aus der Veräußerung von technischen Anlagen, Fahrzeugen und Maschinen	0,00	0,00	0,00
3315	Einzahlungen aus der Veräußerung von Amts-, Betriebs- und Geschäftsausstattung	0,00	0,00	0,00
3316	Einzahlungen aus der Veräußerung von Kulturgütern	0,00	0,00	0,00
3317	Einzahlungen aus der Veräußerung von Beteiligungen	0,00	0,00	0,00
3318	Einzahlungen aus der Veräußerung von kofinanzierten Schutzbauten	0,00	0,00	0,00
332	Einzahlungen aus der Rückzahlung von Darlehen sowie gewährten Vorschüssen	0,00	0,00	0,00
3321	Einzahlungen aus Darlehen an Träger des öffentlichen Rechts	0,00	0,00	0,00
3322	Einzahlungen aus Darlehen an Beteiligungen	0,00	0,00	0,00
3323	Einzahlungen aus Darlehen an Unternehmen und Haushalte	0,00	0,00	0,00
3325	Einzahlungen aus Vorschüssen und Anzahlungen	0,00	0,00	0,00
333	Einzahlungen aus Kapitaltransfers	0,00	0,00	0,00
3331	Kapitaltransferzahlungen von Trägern des öffentlichen Rechts	0,00	0,00	0,00
3332	Kapitaltransferzahlungen von Beteiligungen	0,00	0,00	0,00
3333	Kapitaltransferzahlungen von Unternehmen	0,00	0,00	0,00
3334	Kapitaltransferzahlungen von Haushalten und Organisationen ohne Erwerbscharakter	0,00	0,00	0,00
3335	Kapitaltransferzahlungen vom Ausland	0,00	0,00	0,00
33	Summe Einzahlungen investive Gebarung	0,00	0,00	0,00

Gesundheit (Gruppe 5)

MVAG	Mittelverwendungs- und aufbringungsgruppen (1. und 2. Ebene)	VA 2024	VA 2023	RA 2022
341	Auszahlungen aus der Investitionstätigkeit	0,00	0,00	0,00
3411	Auszahlungen für den Erwerb von immateriellem Vermögen	0,00	0,00	0,00
3412	Auszahlungen für den Erwerb von Grundstücken und Grundstückseinrichtungen	0,00	0,00	0,00
3413	Auszahlungen für den Erwerb von Gebäuden und Bauten	0,00	0,00	0,00
3414	Auszahlungen für den Erwerb von technischen Anlagen, Fahrzeugen und Maschinen	0,00	0,00	0,00
3415	Auszahlungen für den Erwerb von Amts-, Betriebs- und Geschäftsausstattung	0,00	0,00	0,00
3416	Auszahlungen für den Erwerb von Kulturgütern	0,00	0,00	0,00
3417	Auszahlungen für den Erwerb von Beteiligungen	0,00	0,00	0,00
3418	Auszahlungen für den Erwerb von kofinanzierten Schutzbauten	0,00	0,00	0,00
342	Auszahlungen aus der Gewährung von Darlehen sowie gewährten Vorschüssen	0,00	0,00	0,00
3421	Auszahlungen von Darlehen an Träger des öffentlichen Rechts	0,00	0,00	0,00
3422	Auszahlungen von Darlehen an Beteiligungen	0,00	0,00	0,00
3423	Auszahlungen von Darlehen an Unternehmen und Haushalte	0,00	0,00	0,00
3425	Auszahlungen von Vorschüssen und Anzahlungen	0,00	0,00	0,00
343	Auszahlungen aus Kapitaltransfers	0,00	0,00	0,00
3431	Kapitaltransferzahlungen an Träger des öffentlichen Rechts	0,00	0,00	0,00
3432	Kapitaltransferzahlungen an Beteiligungen	0,00	0,00	0,00
3433	Kapitaltransferzahlungen an Unternehmen (Finanzunternehmen)	0,00	0,00	0,00
3434	Kapitaltransferzahlungen an Haushalte und Organisationen ohne Erwerbscharakter	0,00	0,00	0,00
3435	Kapitaltransferzahlungen an das Ausland	0,00	0,00	0,00
34	Summe Auszahlungen investive Gebarung	0,00	0,00	0,00
SA2	Saldo (2) Geldfluss aus der investiven Gebarung (33 – 34)	0,00	0,00	0,00
SA3	Saldo (3) Nettofinanzierungssaldo (Saldo 1 + Saldo 2)	-776.400,00	-700.700,00	-610.076,67
351	Einzahlungen aus der Aufnahme von Finanzschulden	0,00	0,00	0,00
3511	Einzahlungen aus empfangenen Darlehen von öffentlichen Körperschaften und Rechtsträgern	0,00	0,00	0,00
3512	Einzahlungen aus empfangenen Darlehen von Beteiligungen	0,00	0,00	0,00
3513	Einzahlungen aus empfangenen Darlehen von Unternehmen und privaten Haushalten	0,00	0,00	0,00
3514	Einzahlungen aus Finanzschulden (Finanzunternehmen)	0,00	0,00	0,00
3515	Einzahlungen aus Aufnahmen von Leasingverbindlichkeiten	0,00	0,00	0,00
353	Einzahlungen infolge eines Kapitaltausches bei derivativen Finanzinstrumenten mit Grundgeschäft	0,00	0,00	0,00
3530	Einzahlungen infolge eines Kapitaltausches bei derivativen Finanzinstrumenten mit Grundgeschäft	0,00	0,00	0,00
355	Einzahlungen aus dem Abgang von Finanzinstrumenten	0,00	0,00	0,00

Gesundheit (Gruppe 5)

MVAG	Mittelverwendungs- und aufbringungsgruppen (1. und 2. Ebene)	VA 2024	VA 2023	RA 2022
3550	Einzahlungen aus dem Abgang von Finanzinstrumenten	0,00	0,00	0,00
35	Summe Einzahlungen aus der Finanzierungstätigkeit	0,00	0,00	0,00
361	Auszahlungen aus der Tilgung von Finanzschulden	0,00	0,00	0,00
3611	Auszahlungen aus empfangenen Darlehen von öffentlichen Körperschaften und Rechtsträgern	0,00	0,00	0,00
3612	Auszahlungen aus empfangenen Darlehen von Beteiligungen	0,00	0,00	0,00
3613	Auszahlungen aus empfangenen Darlehen von Unternehmen und privaten Haushalten	0,00	0,00	0,00
3614	Auszahlungen aus Finanzschulden	0,00	0,00	0,00
3615	Auszahlungen aus Rückzahlungen von Leasingverbindlichkeiten	0,00	0,00	0,00
363	Auszahlungen infolge eines Kapitaltausches bei derivativen Finanzinstrumenten mit Grundgeschäft	0,00	0,00	0,00
3630	Auszahlungen infolge eines Kapitaltausches bei derivativen Finanzinstrumenten mit Grundgeschäft	0,00	0,00	0,00
365	Auszahlungen für den Erwerb von Finanzinstrumenten	0,00	0,00	0,00
3650	Auszahlungen für den Erwerb von Finanzinstrumenten	0,00	0,00	0,00
36	Summe Auszahlungen aus der Finanzierungstätigkeit	0,00	0,00	0,00
SA4	Saldo (4) Geldfluss aus der Finanzierungstätigkeit (35 – 36)	0,00	0,00	0,00
SA5	Saldo (5) Geldfluss aus der voranschlagswirksamen Gebarung (Saldo 3 + Saldo 4)	-776.400,00	-700.700,00	-610.076,67

Straßen- und Wasserbau, Verkehr (Gruppe 6)

MVAG	Mittelverwendungs- und aufbringungsgruppen (1. und 2. Ebene)	VA 2024	VA 2023	RA 2022
311	Einzahlungen aus operativer Verwaltungstätigkeit	120.900,00	211.300,00	36.860,42
3111	Einzahlungen aus eigenen Abgaben	10.000,00	45.000,00	12.252,71
3112	Einzahlungen aus Ertragsanteilen	0,00	0,00	0,00
3113	Einzahlungen aus Gebühren	0,00	0,00	0,00
3114	Einzahlungen aus Leistungen	0,00	0,00	0,00
3115	Einzahlungen aus Besitz und wirtschaftlicher Tätigkeit	0,00	0,00	0,00
3116	Einzahlungen aus Veräußerung von geringwertigen Wirtschaftsgütern (GWG) und sonstige Einzahlungen	110.900,00	166.300,00	24.607,71
312	Einzahlungen aus Transfers	77.000,00	27.000,00	26.070,00
3121	Transferzahlungen von Trägern des öffentlichen Rechts	75.000,00	25.000,00	25.000,00
3122	Transferzahlungen von Beteiligungen	0,00	0,00	0,00
3123	Transferzahlungen von Unternehmen (inkl. Finanzunternehmen)	0,00	0,00	0,00
3124	Transferzahlungen von Haushalten und Organisationen ohne Erwerbscharakter	2.000,00	2.000,00	1.070,00
3125	Transferzahlungen vom Ausland	0,00	0,00	0,00
3126	Investitions- und Tilgungszuschüsse zwischen Unternehmungen und Betrieben der Gebietskörperschaft und der Gebietskörperschaft	0,00	0,00	0,00
313	Einzahlungen aus Finanzerträgen	0,00	0,00	0,00
3131	Einzahlungen aus Zinserträgen	0,00	0,00	0,00
3132	Einzahlungen aus Zinsen aus derivativen Finanzinstrumenten mit und ohne Grundgeschäft	0,00	0,00	0,00
3133	Einzahlungen aus Gewinnentnahmen von marktbestimmten Betrieben	0,00	0,00	0,00
3134	Sonstige Einzahlungen aus Finanzerträgen	0,00	0,00	0,00
3135	Einzahlungen aus Dividenden/Gewinnausschüttungen	0,00	0,00	0,00
31	Summe Einzahlungen operative Gebarung	197.900,00	238.300,00	62.930,42
321	Auszahlungen aus Personalaufwand	0,00	0,00	0,00
3211	Auszahlungen für Personalaufwand (Bezüge, Nebengebühren, und Mehrleistungsvergütungen)	0,00	0,00	0,00
3212	Auszahlungen für gesetzliche und freiwillige Sozialaufwendungen	0,00	0,00	0,00
3213	Auszahlungen aus sonstigem Personalaufwand	0,00	0,00	0,00
322	Auszahlungen aus Sachaufwand	259.000,00	354.500,00	322.228,33
3221	Auszahlungen für Gebrauchs- und Verbrauchsgüter, Handelswaren	1.100,00	2.900,00	2.402,88
3222	Auszahlungen für Verwaltungs- und Betriebsaufwand	0,00	0,00	0,00
3223	Auszahlungen für Leasing- und Mietaufwand	600,00	600,00	472,28
3224	Auszahlungen für Instandhaltung	69.800,00	41.500,00	39.459,51
3225	Sonstige Auszahlungen aus Sachaufwand	187.500,00	309.500,00	279.893,66
3226	Auszahlungen aus der Inanspruchnahme von Haftungen	0,00	0,00	0,00
323	Auszahlungen aus Transfers	87.300,00	84.900,00	75.939,00
3231	Transferzahlungen an Träger des öffentlichen Rechts	87.300,00	84.900,00	75.939,00

Straßen- und Wasserbau, Verkehr (Gruppe 6)

MVAG	Mittelverwendungs- und aufbringungsgruppen (1. und 2. Ebene)	VA 2024	VA 2023	RA 2022
3232	Transferzahlungen an Beteiligungen	0,00	0,00	0,00
3233	Transferzahlungen an Unternehmen (inkl. Finanzunternehmen)	0,00	0,00	0,00
3234	Transferzahlungen an Haushalte und Organisationen ohne Erwerbscharakter	0,00	0,00	0,00
3235	Transferzahlungen an das Ausland	0,00	0,00	0,00
3236	Investitions- und Tilgungszuschüsse zwischen Unternehmungen und Betrieben der Gebietskörperschaft und der Gebietskörperschaft	0,00	0,00	0,00
324	Auszahlungen aus Finanzaufwand	3.700,00	4.000,00	834,55
3241	Auszahlungen für Zinsen	3.700,00	4.000,00	834,55
3242	Auszahlungen für Zinsen aus derivativen Finanzinstrumenten mit und ohne Grundgeschäft	0,00	0,00	0,00
3243	Auszahlungen aus Gewinnentnahmen von marktbestimmten Betrieben	0,00	0,00	0,00
3244	Sonstige Auszahlungen aus Finanzaufwendungen	0,00	0,00	0,00
32	Summe Auszahlungen operative Gebarung	350.000,00	443.400,00	399.001,88
SA1	Saldo (1) Geldfluss aus der operativen Gebarung (31 – 32)	-152.100,00	-205.100,00	-336.071,46
331	Einzahlungen aus der Investitionstätigkeit	0,00	0,00	0,00
3311	Einzahlungen aus der Veräußerung von immateriellem Vermögen	0,00	0,00	0,00
3312	Einzahlungen aus der Veräußerung von Grundstücken und Grundstückeinrichtungen	0,00	0,00	0,00
3313	Einzahlungen aus der Veräußerung von Gebäuden und Bauten	0,00	0,00	0,00
3314	Einzahlungen aus der Veräußerung von technischen Anlagen, Fahrzeugen und Maschinen	0,00	0,00	0,00
3315	Einzahlungen aus der Veräußerung von Amts-, Betriebs- und Geschäftsausstattung	0,00	0,00	0,00
3316	Einzahlungen aus der Veräußerung von Kulturgütern	0,00	0,00	0,00
3317	Einzahlungen aus der Veräußerung von Beteiligungen	0,00	0,00	0,00
3318	Einzahlungen aus der Veräußerung von kofinanzierten Schutzbauten	0,00	0,00	0,00
332	Einzahlungen aus der Rückzahlung von Darlehen sowie gewährten Vorschüssen	0,00	0,00	0,00
3321	Einzahlungen aus Darlehen an Träger des öffentlichen Rechts	0,00	0,00	0,00
3322	Einzahlungen aus Darlehen an Beteiligungen	0,00	0,00	0,00
3323	Einzahlungen aus Darlehen an Unternehmen und Haushalte	0,00	0,00	0,00
3325	Einzahlungen aus Vorschüssen und Anzahlungen	0,00	0,00	0,00
333	Einzahlungen aus Kapitaltransfers	215.800,00	491.100,00	236.072,44
3331	Kapitaltransferzahlungen von Trägern des öffentlichen Rechts	105.000,00	324.900,00	197.000,00
3332	Kapitaltransferzahlungen von Beteiligungen	0,00	0,00	0,00
3333	Kapitaltransferzahlungen von Unternehmen	0,00	0,00	0,00
3334	Kapitaltransferzahlungen von Haushalten und Organisationen ohne Erwerbscharakter	110.800,00	166.200,00	39.072,44
3335	Kapitaltransferzahlungen vom Ausland	0,00	0,00	0,00
33	Summe Einzahlungen investive Gebarung	215.800,00	491.100,00	236.072,44

Straßen- und Wasserbau, Verkehr (Gruppe 6)

MVAG	Mittelverwendungs- und aufbringungsgruppen (1. und 2. Ebene)	VA 2024	VA 2023	RA 2022
341	Auszahlungen aus der Investitionstätigkeit	150.000,00	367.500,00	361.104,45
3411	Auszahlungen für den Erwerb von immateriellem Vermögen	0,00	0,00	0,00
3412	Auszahlungen für den Erwerb von Grundstücken und Grundstückseinrichtungen	150.000,00	367.500,00	361.104,45
3413	Auszahlungen für den Erwerb von Gebäuden und Bauten	0,00	0,00	0,00
3414	Auszahlungen für den Erwerb von technischen Anlagen, Fahrzeugen und Maschinen	0,00	0,00	0,00
3415	Auszahlungen für den Erwerb von Amts-, Betriebs- und Geschäftsausstattung	0,00	0,00	0,00
3416	Auszahlungen für den Erwerb von Kulturgütern	0,00	0,00	0,00
3417	Auszahlungen für den Erwerb von Beteiligungen	0,00	0,00	0,00
3418	Auszahlungen für den Erwerb von kofinanzierten Schutzbauten	0,00	0,00	0,00
342	Auszahlungen aus der Gewährung von Darlehen sowie gewährten Vorschüssen	0,00	0,00	5.530,00
3421	Auszahlungen von Darlehen an Träger des öffentlichen Rechts	0,00	0,00	0,00
3422	Auszahlungen von Darlehen an Beteiligungen	0,00	0,00	0,00
3423	Auszahlungen von Darlehen an Unternehmen und Haushalte	0,00	0,00	0,00
3425	Auszahlungen von Vorschüssen und Anzahlungen	0,00	0,00	5.530,00
343	Auszahlungen aus Kapitaltransfers	0,00	0,00	0,00
3431	Kapitaltransferzahlungen an Träger des öffentlichen Rechts	0,00	0,00	0,00
3432	Kapitaltransferzahlungen an Beteiligungen	0,00	0,00	0,00
3433	Kapitaltransferzahlungen an Unternehmen (Finanzunternehmen)	0,00	0,00	0,00
3434	Kapitaltransferzahlungen an Haushalte und Organisationen ohne Erwerbscharakter	0,00	0,00	0,00
3435	Kapitaltransferzahlungen an das Ausland	0,00	0,00	0,00
34	Summe Auszahlungen investive Gebarung	150.000,00	367.500,00	366.634,45
SA2	Saldo (2) Geldfluss aus der investiven Gebarung (33 – 34)	65.800,00	123.600,00	-130.562,01
SA3	Saldo (3) Nettofinanzierungssaldo (Saldo 1 + Saldo 2)	-86.300,00	-81.500,00	-466.633,47
351	Einzahlungen aus der Aufnahme von Finanzschulden	0,00	0,00	0,00
3511	Einzahlungen aus empfangenen Darlehen von öffentlichen Körperschaften und Rechtsträgern	0,00	0,00	0,00
3512	Einzahlungen aus empfangenen Darlehen von Beteiligungen	0,00	0,00	0,00
3513	Einzahlungen aus empfangenen Darlehen von Unternehmen und privaten Haushalten	0,00	0,00	0,00
3514	Einzahlungen aus Finanzschulden (Finanzunternehmen)	0,00	0,00	0,00
3515	Einzahlungen aus Aufnahmen von Leasingverbindlichkeiten	0,00	0,00	0,00
353	Einzahlungen infolge eines Kapitaltausches bei derivativen Finanzinstrumenten mit Grundgeschäft	0,00	0,00	0,00
3530	Einzahlungen infolge eines Kapitaltausches bei derivativen Finanzinstrumenten mit Grundgeschäft	0,00	0,00	0,00
355	Einzahlungen aus dem Abgang von Finanzinstrumenten	0,00	0,00	0,00

Straßen- und Wasserbau, Verkehr (Gruppe 6)

MVAG	Mittelverwendungs- und aufbringungsgruppen (1. und 2. Ebene)	VA 2024	VA 2023	RA 2022
3550	Einzahlungen aus dem Abgang von Finanzinstrumenten	0,00	0,00	0,00
35	Summe Einzahlungen aus der Finanzierungstätigkeit	0,00	0,00	0,00
361	Auszahlungen aus der Tilgung von Finanzschulden	5.300,00	5.100,00	6.323,45
3611	Auszahlungen aus empfangenen Darlehen von öffentlichen Körperschaften und Rechtsträgern	0,00	0,00	0,00
3612	Auszahlungen aus empfangenen Darlehen von Beteiligungen	0,00	0,00	0,00
3613	Auszahlungen aus empfangenen Darlehen von Unternehmen und privaten Haushalten	0,00	0,00	0,00
3614	Auszahlungen aus Finanzschulden	5.300,00	5.100,00	6.323,45
3615	Auszahlungen aus Rückzahlungen von Leasingverbindlichkeiten	0,00	0,00	0,00
363	Auszahlungen infolge eines Kapitaltausches bei derivativen Finanzinstrumenten mit Grundgeschäft	0,00	0,00	0,00
3630	Auszahlungen infolge eines Kapitaltausches bei derivativen Finanzinstrumenten mit Grundgeschäft	0,00	0,00	0,00
365	Auszahlungen für den Erwerb von Finanzinstrumenten	0,00	0,00	0,00
3650	Auszahlungen für den Erwerb von Finanzinstrumenten	0,00	0,00	0,00
36	Summe Auszahlungen aus der Finanzierungstätigkeit	5.300,00	5.100,00	6.323,45
SA4	Saldo (4) Geldfluss aus der Finanzierungstätigkeit (35 – 36)	-5.300,00	-5.100,00	-6.323,45
SA5	Saldo (5) Geldfluss aus der voranschlagswirksamen Gebarung (Saldo 3 + Saldo 4)	-91.600,00	-86.600,00	-472.956,92

Wirtschaftsförderung (Gruppe 7)

MVAG	Mittelverwendungs- und aufbringungsgruppen (1. und 2. Ebene)	VA 2024	VA 2023	RA 2022
311	Einzahlungen aus operativer Verwaltungstätigkeit	0,00	0,00	0,00
3111	Einzahlungen aus eigenen Abgaben	0,00	0,00	0,00
3112	Einzahlungen aus Ertragsanteilen	0,00	0,00	0,00
3113	Einzahlungen aus Gebühren	0,00	0,00	0,00
3114	Einzahlungen aus Leistungen	0,00	0,00	0,00
3115	Einzahlungen aus Besitz und wirtschaftlicher Tätigkeit	0,00	0,00	0,00
3116	Einzahlungen aus Veräußerung von geringwertigen Wirtschaftsgütern (GWG) und sonstige Einzahlungen	0,00	0,00	0,00
312	Einzahlungen aus Transfers	0,00	0,00	0,00
3121	Transferzahlungen von Trägern des öffentlichen Rechts	0,00	0,00	0,00
3122	Transferzahlungen von Beteiligungen	0,00	0,00	0,00
3123	Transferzahlungen von Unternehmen (inkl. Finanzunternehmen)	0,00	0,00	0,00
3124	Transferzahlungen von Haushalten und Organisationen ohne Erwerbscharakter	0,00	0,00	0,00
3125	Transferzahlungen vom Ausland	0,00	0,00	0,00
3126	Investitions- und Tilgungszuschüsse zwischen Unternehmungen und Betrieben der Gebietskörperschaft und der Gebietskörperschaft	0,00	0,00	0,00
313	Einzahlungen aus Finanzerträgen	0,00	0,00	0,00
3131	Einzahlungen aus Zinserträgen	0,00	0,00	0,00
3132	Einzahlungen aus Zinsen aus derivativen Finanzinstrumenten mit und ohne Grundgeschäft	0,00	0,00	0,00
3133	Einzahlungen aus Gewinnentnahmen von marktbestimmten Betrieben	0,00	0,00	0,00
3134	Sonstige Einzahlungen aus Finanzerträgen	0,00	0,00	0,00
3135	Einzahlungen aus Dividenden/Gewinnausschüttungen	0,00	0,00	0,00
31	Summe Einzahlungen operative Gebarung	0,00	0,00	0,00
321	Auszahlungen aus Personalaufwand	0,00	0,00	0,00
3211	Auszahlungen für Personalaufwand (Bezüge, Nebengebühren, und Mehrleistungsvergütungen)	0,00	0,00	0,00
3212	Auszahlungen für gesetzliche und freiwillige Sozialaufwendungen	0,00	0,00	0,00
3213	Auszahlungen aus sonstigem Personalaufwand	0,00	0,00	0,00
322	Auszahlungen aus Sachaufwand	13.900,00	13.900,00	16.410,30
3221	Auszahlungen für Gebrauchs- und Verbrauchsgüter, Handelswaren	0,00	0,00	0,00
3222	Auszahlungen für Verwaltungs- und Betriebsaufwand	700,00	700,00	638,56
3223	Auszahlungen für Leasing- und Mietaufwand	0,00	0,00	0,00
3224	Auszahlungen für Instandhaltung	0,00	0,00	0,00
3225	Sonstige Auszahlungen aus Sachaufwand	13.200,00	13.200,00	15.771,74
3226	Auszahlungen aus der Inanspruchnahme von Haftungen	0,00	0,00	0,00
323	Auszahlungen aus Transfers	6.400,00	6.300,00	7.165,03
3231	Transferzahlungen an Träger des öffentlichen Rechts	6.400,00	6.300,00	6.365,03

Wirtschaftsförderung (Gruppe 7)

MVAG	Mittelverwendungs- und aufbringungsgruppen (1. und 2. Ebene)	VA 2024	VA 2023	RA 2022
3232	Transferzahlungen an Beteiligungen	0,00	0,00	0,00
3233	Transferzahlungen an Unternehmen (inkl. Finanzunternehmen)	0,00	0,00	0,00
3234	Transferzahlungen an Haushalte und Organisationen ohne Erwerbscharakter	0,00	0,00	800,00
3235	Transferzahlungen an das Ausland	0,00	0,00	0,00
3236	Investitions- und Tilgungszuschüsse zwischen Unternehmungen und Betrieben der Gebietskörperschaft und der Gebietskörperschaft	0,00	0,00	0,00
324	Auszahlungen aus Finanzaufwand	0,00	0,00	0,00
3241	Auszahlungen für Zinsen	0,00	0,00	0,00
3242	Auszahlungen für Zinsen aus derivativen Finanzinstrumenten mit und ohne Grundgeschäft	0,00	0,00	0,00
3243	Auszahlungen aus Gewinnentnahmen von marktbestimmten Betrieben	0,00	0,00	0,00
3244	Sonstige Auszahlungen aus Finanzaufwendungen	0,00	0,00	0,00
32	Summe Auszahlungen operative Gebarung	20.300,00	20.200,00	23.575,33
SA1	Saldo (1) Geldfluss aus der operativen Gebarung (31 – 32)	-20.300,00	-20.200,00	-23.575,33
331	Einzahlungen aus der Investitionstätigkeit	0,00	0,00	0,00
3311	Einzahlungen aus der Veräußerung von immateriellem Vermögen	0,00	0,00	0,00
3312	Einzahlungen aus der Veräußerung von Grundstücken und Grundstückeinrichtungen	0,00	0,00	0,00
3313	Einzahlungen aus der Veräußerung von Gebäuden und Bauten	0,00	0,00	0,00
3314	Einzahlungen aus der Veräußerung von technischen Anlagen, Fahrzeugen und Maschinen	0,00	0,00	0,00
3315	Einzahlungen aus der Veräußerung von Amts-, Betriebs- und Geschäftsausstattung	0,00	0,00	0,00
3316	Einzahlungen aus der Veräußerung von Kulturgütern	0,00	0,00	0,00
3317	Einzahlungen aus der Veräußerung von Beteiligungen	0,00	0,00	0,00
3318	Einzahlungen aus der Veräußerung von kofinanzierten Schutzbauten	0,00	0,00	0,00
332	Einzahlungen aus der Rückzahlung von Darlehen sowie gewährten Vorschüssen	0,00	0,00	0,00
3321	Einzahlungen aus Darlehen an Träger des öffentlichen Rechts	0,00	0,00	0,00
3322	Einzahlungen aus Darlehen an Beteiligungen	0,00	0,00	0,00
3323	Einzahlungen aus Darlehen an Unternehmen und Haushalte	0,00	0,00	0,00
3325	Einzahlungen aus Vorschüssen und Anzahlungen	0,00	0,00	0,00
333	Einzahlungen aus Kapitaltransfers	0,00	0,00	0,00
3331	Kapitaltransferzahlungen von Trägern des öffentlichen Rechts	0,00	0,00	0,00
3332	Kapitaltransferzahlungen von Beteiligungen	0,00	0,00	0,00
3333	Kapitaltransferzahlungen von Unternehmen	0,00	0,00	0,00
3334	Kapitaltransferzahlungen von Haushalten und Organisationen ohne Erwerbscharakter	0,00	0,00	0,00
3335	Kapitaltransferzahlungen vom Ausland	0,00	0,00	0,00
33	Summe Einzahlungen investive Gebarung	0,00	0,00	0,00

Wirtschaftsförderung (Gruppe 7)

MVAG	Mittelverwendungs- und aufbringungsgruppen (1. und 2. Ebene)	VA 2024	VA 2023	RA 2022
341	Auszahlungen aus der Investitionstätigkeit	0,00	0,00	0,00
3411	Auszahlungen für den Erwerb von immateriellem Vermögen	0,00	0,00	0,00
3412	Auszahlungen für den Erwerb von Grundstücken und Grundstückseinrichtungen	0,00	0,00	0,00
3413	Auszahlungen für den Erwerb von Gebäuden und Bauten	0,00	0,00	0,00
3414	Auszahlungen für den Erwerb von technischen Anlagen, Fahrzeugen und Maschinen	0,00	0,00	0,00
3415	Auszahlungen für den Erwerb von Amts-, Betriebs- und Geschäftsausstattung	0,00	0,00	0,00
3416	Auszahlungen für den Erwerb von Kulturgütern	0,00	0,00	0,00
3417	Auszahlungen für den Erwerb von Beteiligungen	0,00	0,00	0,00
3418	Auszahlungen für den Erwerb von kofinanzierten Schutzbauten	0,00	0,00	0,00
342	Auszahlungen aus der Gewährung von Darlehen sowie gewährten Vorschüssen	0,00	0,00	0,00
3421	Auszahlungen von Darlehen an Träger des öffentlichen Rechts	0,00	0,00	0,00
3422	Auszahlungen von Darlehen an Beteiligungen	0,00	0,00	0,00
3423	Auszahlungen von Darlehen an Unternehmen und Haushalte	0,00	0,00	0,00
3425	Auszahlungen von Vorschüssen und Anzahlungen	0,00	0,00	0,00
343	Auszahlungen aus Kapitaltransfers	0,00	0,00	0,00
3431	Kapitaltransferzahlungen an Träger des öffentlichen Rechts	0,00	0,00	0,00
3432	Kapitaltransferzahlungen an Beteiligungen	0,00	0,00	0,00
3433	Kapitaltransferzahlungen an Unternehmen (Finanzunternehmen)	0,00	0,00	0,00
3434	Kapitaltransferzahlungen an Haushalte und Organisationen ohne Erwerbscharakter	0,00	0,00	0,00
3435	Kapitaltransferzahlungen an das Ausland	0,00	0,00	0,00
34	Summe Auszahlungen investive Gebarung	0,00	0,00	0,00
SA2	Saldo (2) Geldfluss aus der investiven Gebarung (33 – 34)	0,00	0,00	0,00
SA3	Saldo (3) Nettofinanzierungssaldo (Saldo 1 + Saldo 2)	-20.300,00	-20.200,00	-23.575,33
351	Einzahlungen aus der Aufnahme von Finanzschulden	0,00	0,00	0,00
3511	Einzahlungen aus empfangenen Darlehen von öffentlichen Körperschaften und Rechtsträgern	0,00	0,00	0,00
3512	Einzahlungen aus empfangenen Darlehen von Beteiligungen	0,00	0,00	0,00
3513	Einzahlungen aus empfangenen Darlehen von Unternehmen und privaten Haushalten	0,00	0,00	0,00
3514	Einzahlungen aus Finanzschulden (Finanzunternehmen)	0,00	0,00	0,00
3515	Einzahlungen aus Aufnahmen von Leasingverbindlichkeiten	0,00	0,00	0,00
353	Einzahlungen infolge eines Kapitaltausches bei derivativen Finanzinstrumenten mit Grundgeschäft	0,00	0,00	0,00
3530	Einzahlungen infolge eines Kapitaltausches bei derivativen Finanzinstrumenten mit Grundgeschäft	0,00	0,00	0,00
355	Einzahlungen aus dem Abgang von Finanzinstrumenten	0,00	0,00	0,00

Wirtschaftsförderung (Gruppe 7)

MVAG	Mittelverwendungs- und aufbringungsgruppen (1. und 2. Ebene)	VA 2024	VA 2023	RA 2022
3550	Einzahlungen aus dem Abgang von Finanzinstrumenten	0,00	0,00	0,00
35	Summe Einzahlungen aus der Finanzierungstätigkeit	0,00	0,00	0,00
361	Auszahlungen aus der Tilgung von Finanzschulden	0,00	0,00	0,00
3611	Auszahlungen aus empfangenen Darlehen von öffentlichen Körperschaften und Rechtsträgern	0,00	0,00	0,00
3612	Auszahlungen aus empfangenen Darlehen von Beteiligungen	0,00	0,00	0,00
3613	Auszahlungen aus empfangenen Darlehen von Unternehmen und privaten Haushalten	0,00	0,00	0,00
3614	Auszahlungen aus Finanzschulden	0,00	0,00	0,00
3615	Auszahlungen aus Rückzahlungen von Leasingverbindlichkeiten	0,00	0,00	0,00
363	Auszahlungen infolge eines Kapitaltausches bei derivativen Finanzinstrumenten mit Grundgeschäft	0,00	0,00	0,00
3630	Auszahlungen infolge eines Kapitaltausches bei derivativen Finanzinstrumenten mit Grundgeschäft	0,00	0,00	0,00
365	Auszahlungen für den Erwerb von Finanzinstrumenten	0,00	0,00	0,00
3650	Auszahlungen für den Erwerb von Finanzinstrumenten	0,00	0,00	0,00
36	Summe Auszahlungen aus der Finanzierungstätigkeit	0,00	0,00	0,00
SA4	Saldo (4) Geldfluss aus der Finanzierungstätigkeit (35 – 36)	0,00	0,00	0,00
SA5	Saldo (5) Geldfluss aus der voranschlagswirksamen Gebarung (Saldo 3 + Saldo 4)	-20.300,00	-20.200,00	-23.575,33

Dienstleistungen (Gruppe 8)

MVAG	Mittelverwendungs- und aufbringungsgruppen (1. und 2. Ebene)	VA 2024	VA 2023	RA 2022
311	Einzahlungen aus operativer Verwaltungstätigkeit	890.500,00	828.800,00	896.014,71
3111	Einzahlungen aus eigenen Abgaben	35.000,00	25.000,00	56.236,78
3112	Einzahlungen aus Ertragsanteilen	0,00	0,00	0,00
3113	Einzahlungen aus Gebühren	524.700,00	476.300,00	465.249,92
3114	Einzahlungen aus Leistungen	267.800,00	262.300,00	288.659,40
3115	Einzahlungen aus Besitz und wirtschaftlicher Tätigkeit	9.200,00	9.000,00	9.748,10
3116	Einzahlungen aus Veräußerung von geringwertigen Wirtschaftsgütern (GWG) und sonstige Einzahlungen	53.800,00	56.200,00	76.120,51
312	Einzahlungen aus Transfers	75.800,00	54.400,00	40.893,69
3121	Transferzahlungen von Trägern des öffentlichen Rechts	75.800,00	54.400,00	40.893,69
3122	Transferzahlungen von Beteiligungen	0,00	0,00	0,00
3123	Transferzahlungen von Unternehmen (inkl. Finanzunternehmen)	0,00	0,00	0,00
3124	Transferzahlungen von Haushalten und Organisationen ohne Erwerbscharakter	0,00	0,00	0,00
3125	Transferzahlungen vom Ausland	0,00	0,00	0,00
3126	Investitions- und Tilgungszuschüsse zwischen Unternehmungen und Betrieben der Gebietskörperschaft und der Gebietskörperschaft	0,00	0,00	0,00
313	Einzahlungen aus Finanzerträgen	0,00	0,00	0,00
3131	Einzahlungen aus Zinserträgen	0,00	0,00	0,00
3132	Einzahlungen aus Zinsen aus derivativen Finanzinstrumenten mit und ohne Grundgeschäft	0,00	0,00	0,00
3133	Einzahlungen aus Gewinnentnahmen von marktbestimmten Betrieben	0,00	0,00	0,00
3134	Sonstige Einzahlungen aus Finanzerträgen	0,00	0,00	0,00
3135	Einzahlungen aus Dividenden/Gewinnausschüttungen	0,00	0,00	0,00
31	Summe Einzahlungen operative Gebarung	966.300,00	883.200,00	936.908,40
321	Auszahlungen aus Personalaufwand	297.600,00	272.200,00	229.728,81
3211	Auszahlungen für Personalaufwand (Bezüge, Nebengebühren, und Mehrleistungsvergütungen)	237.200,00	217.500,00	181.841,99
3212	Auszahlungen für gesetzliche und freiwillige Sozialaufwendungen	60.400,00	54.700,00	47.886,82
3213	Auszahlungen aus sonstigem Personalaufwand	0,00	0,00	0,00
322	Auszahlungen aus Sachaufwand	723.300,00	882.600,00	545.131,82
3221	Auszahlungen für Gebrauchs- und Verbrauchsgüter, Handelswaren	54.800,00	57.100,00	60.078,84
3222	Auszahlungen für Verwaltungs- und Betriebsaufwand	138.800,00	181.400,00	62.391,68
3223	Auszahlungen für Leasing- und Mietaufwand	18.200,00	19.200,00	16.221,73
3224	Auszahlungen für Instandhaltung	90.800,00	107.600,00	48.724,41
3225	Sonstige Auszahlungen aus Sachaufwand	420.700,00	517.300,00	357.715,16
3226	Auszahlungen aus der Inanspruchnahme von Haftungen	0,00	0,00	0,00
323	Auszahlungen aus Transfers	93.000,00	86.200,00	80.524,19
3231	Transferzahlungen an Träger des öffentlichen Rechts	93.000,00	86.200,00	80.524,19

Dienstleistungen (Gruppe 8)

MVAG	Mittelverwendungs- und aufbringungsgruppen (1. und 2. Ebene)	VA 2024	VA 2023	RA 2022
3232	Transferzahlungen an Beteiligungen	0,00	0,00	0,00
3233	Transferzahlungen an Unternehmen (inkl. Finanzunternehmen)	0,00	0,00	0,00
3234	Transferzahlungen an Haushalte und Organisationen ohne Erwerbscharakter	0,00	0,00	0,00
3235	Transferzahlungen an das Ausland	0,00	0,00	0,00
3236	Investitions- und Tilgungszuschüsse zwischen Unternehmungen und Betrieben der Gebietskörperschaft und der Gebietskörperschaft	0,00	0,00	0,00
324	Auszahlungen aus Finanzaufwand	98.100,00	96.700,00	39.645,84
3241	Auszahlungen für Zinsen	98.100,00	96.700,00	39.645,84
3242	Auszahlungen für Zinsen aus derivativen Finanzinstrumenten mit und ohne Grundgeschäft	0,00	0,00	0,00
3243	Auszahlungen aus Gewinnentnahmen von marktbestimmten Betrieben	0,00	0,00	0,00
3244	Sonstige Auszahlungen aus Finanzaufwendungen	0,00	0,00	0,00
32	Summe Auszahlungen operative Gebarung	1.212.000,00	1.337.700,00	895.030,66
SA1	Saldo (1) Geldfluss aus der operativen Gebarung (31 – 32)	-245.700,00	-454.500,00	41.877,74
331	Einzahlungen aus der Investitionstätigkeit	0,00	0,00	0,00
3311	Einzahlungen aus der Veräußerung von immateriellem Vermögen	0,00	0,00	0,00
3312	Einzahlungen aus der Veräußerung von Grundstücken und Grundstückeinrichtungen	0,00	0,00	0,00
3313	Einzahlungen aus der Veräußerung von Gebäuden und Bauten	0,00	0,00	0,00
3314	Einzahlungen aus der Veräußerung von technischen Anlagen, Fahrzeugen und Maschinen	0,00	0,00	0,00
3315	Einzahlungen aus der Veräußerung von Amts-, Betriebs- und Geschäftsausstattung	0,00	0,00	0,00
3316	Einzahlungen aus der Veräußerung von Kulturgütern	0,00	0,00	0,00
3317	Einzahlungen aus der Veräußerung von Beteiligungen	0,00	0,00	0,00
3318	Einzahlungen aus der Veräußerung von kofinanzierten Schutzbauten	0,00	0,00	0,00
332	Einzahlungen aus der Rückzahlung von Darlehen sowie gewährten Vorschüssen	0,00	0,00	0,00
3321	Einzahlungen aus Darlehen an Träger des öffentlichen Rechts	0,00	0,00	0,00
3322	Einzahlungen aus Darlehen an Beteiligungen	0,00	0,00	0,00
3323	Einzahlungen aus Darlehen an Unternehmen und Haushalte	0,00	0,00	0,00
3325	Einzahlungen aus Vorschüssen und Anzahlungen	0,00	0,00	0,00
333	Einzahlungen aus Kapitaltransfers	170.300,00	181.400,00	115.441,23
3331	Kapitaltransferzahlungen von Trägern des öffentlichen Rechts	133.300,00	33.200,00	115.441,23
3332	Kapitaltransferzahlungen von Beteiligungen	0,00	0,00	0,00
3333	Kapitaltransferzahlungen von Unternehmen	0,00	0,00	0,00
3334	Kapitaltransferzahlungen von Haushalten und Organisationen ohne Erwerbscharakter	37.000,00	148.200,00	0,00
3335	Kapitaltransferzahlungen vom Ausland	0,00	0,00	0,00
33	Summe Einzahlungen investive Gebarung	170.300,00	181.400,00	115.441,23

Dienstleistungen (Gruppe 8)

MVAG	Mittelverwendungs- und aufbringungsgruppen (1. und 2. Ebene)	VA 2024	VA 2023	RA 2022
341	Auszahlungen aus der Investitionstätigkeit	220.300,00	172.100,00	747.995,77
3411	Auszahlungen für den Erwerb von immateriellem Vermögen	0,00	0,00	0,00
3412	Auszahlungen für den Erwerb von Grundstücken und Grundstückseinrichtungen	185.300,00	172.100,00	742.490,23
3413	Auszahlungen für den Erwerb von Gebäuden und Bauten	0,00	0,00	0,00
3414	Auszahlungen für den Erwerb von technischen Anlagen, Fahrzeugen und Maschinen	30.000,00	0,00	0,00
3415	Auszahlungen für den Erwerb von Amts-, Betriebs- und Geschäftsausstattung	5.000,00	0,00	5.505,54
3416	Auszahlungen für den Erwerb von Kulturgütern	0,00	0,00	0,00
3417	Auszahlungen für den Erwerb von Beteiligungen	0,00	0,00	0,00
3418	Auszahlungen für den Erwerb von kofinanzierten Schutzbauten	0,00	0,00	0,00
342	Auszahlungen aus der Gewährung von Darlehen sowie gewährten Vorschüssen	0,00	0,00	0,00
3421	Auszahlungen von Darlehen an Träger des öffentlichen Rechts	0,00	0,00	0,00
3422	Auszahlungen von Darlehen an Beteiligungen	0,00	0,00	0,00
3423	Auszahlungen von Darlehen an Unternehmen und Haushalte	0,00	0,00	0,00
3425	Auszahlungen von Vorschüssen und Anzahlungen	0,00	0,00	0,00
343	Auszahlungen aus Kapitaltransfers	0,00	0,00	0,00
3431	Kapitaltransferzahlungen an Träger des öffentlichen Rechts	0,00	0,00	0,00
3432	Kapitaltransferzahlungen an Beteiligungen	0,00	0,00	0,00
3433	Kapitaltransferzahlungen an Unternehmen (Finanzunternehmen)	0,00	0,00	0,00
3434	Kapitaltransferzahlungen an Haushalte und Organisationen ohne Erwerbscharakter	0,00	0,00	0,00
3435	Kapitaltransferzahlungen an das Ausland	0,00	0,00	0,00
34	Summe Auszahlungen investive Gebarung	220.300,00	172.100,00	747.995,77
SA2	Saldo (2) Geldfluss aus der investiven Gebarung (33 – 34)	-50.000,00	9.300,00	-632.554,54
SA3	Saldo (3) Nettofinanzierungssaldo (Saldo 1 + Saldo 2)	-295.700,00	-445.200,00	-590.676,80
351	Einzahlungen aus der Aufnahme von Finanzschulden	174.000,00	104.000,00	521.270,00
3511	Einzahlungen aus empfangenen Darlehen von öffentlichen Körperschaften und Rechtsträgern	104.000,00	104.000,00	0,00
3512	Einzahlungen aus empfangenen Darlehen von Beteiligungen	0,00	0,00	0,00
3513	Einzahlungen aus empfangenen Darlehen von Unternehmen und privaten Haushalten	0,00	0,00	0,00
3514	Einzahlungen aus Finanzschulden (Finanzunternehmen)	70.000,00	0,00	521.270,00
3515	Einzahlungen aus Aufnahmen von Leasingverbindlichkeiten	0,00	0,00	0,00
353	Einzahlungen infolge eines Kapitaltausches bei derivativen Finanzinstrumenten mit Grundgeschäft	0,00	0,00	0,00
3530	Einzahlungen infolge eines Kapitaltausches bei derivativen Finanzinstrumenten mit Grundgeschäft	0,00	0,00	0,00
355	Einzahlungen aus dem Abgang von Finanzinstrumenten	0,00	0,00	0,00

Dienstleistungen (Gruppe 8)

MVAG	Mittelverwendungs- und aufbringungsgruppen (1. und 2. Ebene)	VA 2024	VA 2023	RA 2022
3550	Einzahlungen aus dem Abgang von Finanzinstrumenten	0,00	0,00	0,00
35	Summe Einzahlungen aus der Finanzierungstätigkeit	174.000,00	104.000,00	521.270,00
361	Auszahlungen aus der Tilgung von Finanzschulden	182.500,00	217.200,00	201.435,72
3611	Auszahlungen aus empfangenen Darlehen von öffentlichen Körperschaften und Rechtsträgern	5.700,00	5.500,00	3.957,43
3612	Auszahlungen aus empfangenen Darlehen von Beteiligungen	0,00	0,00	0,00
3613	Auszahlungen aus empfangenen Darlehen von Unternehmen und privaten Haushalten	0,00	0,00	0,00
3614	Auszahlungen aus Finanzschulden	176.800,00	211.700,00	193.625,02
3615	Auszahlungen aus Rückzahlungen von Leasingverbindlichkeiten	0,00	0,00	3.853,27
363	Auszahlungen infolge eines Kapitaltausches bei derivativen Finanzinstrumenten mit Grundgeschäft	0,00	0,00	0,00
3630	Auszahlungen infolge eines Kapitaltausches bei derivativen Finanzinstrumenten mit Grundgeschäft	0,00	0,00	0,00
365	Auszahlungen für den Erwerb von Finanzinstrumenten	0,00	0,00	0,00
3650	Auszahlungen für den Erwerb von Finanzinstrumenten	0,00	0,00	0,00
36	Summe Auszahlungen aus der Finanzierungstätigkeit	182.500,00	217.200,00	201.435,72
SA4	Saldo (4) Geldfluss aus der Finanzierungstätigkeit (35 – 36)	-8.500,00	-113.200,00	319.834,28
SA5	Saldo (5) Geldfluss aus der voranschlagswirksamen Gebarung (Saldo 3 + Saldo 4)	-304.200,00	-558.400,00	-270.842,52

Finanzwirtschaft (Gruppe 9)

MVAG	Mittelverwendungs- und aufbringungsgruppen (1. und 2. Ebene)	VA 2024	VA 2023	RA 2022
311	Einzahlungen aus operativer Verwaltungstätigkeit	3.063.600,00	2.889.400,00	3.000.973,50
3111	Einzahlungen aus eigenen Abgaben	462.200,00	436.500,00	399.910,80
3112	Einzahlungen aus Ertragsanteilen	2.601.400,00	2.452.900,00	2.524.762,70
3113	Einzahlungen aus Gebühren	0,00	0,00	0,00
3114	Einzahlungen aus Leistungen	0,00	0,00	0,00
3115	Einzahlungen aus Besitz und wirtschaftlicher Tätigkeit	0,00	0,00	0,00
3116	Einzahlungen aus Veräußerung von geringwertigen Wirtschaftsgütern (GWG) und sonstige Einzahlungen	0,00	0,00	76.300,00
312	Einzahlungen aus Transfers	511.900,00	467.800,00	547.003,77
3121	Transferzahlungen von Trägern des öffentlichen Rechts	511.900,00	467.800,00	547.003,77
3122	Transferzahlungen von Beteiligungen	0,00	0,00	0,00
3123	Transferzahlungen von Unternehmen (inkl. Finanzunternehmen)	0,00	0,00	0,00
3124	Transferzahlungen von Haushalten und Organisationen ohne Erwerbscharakter	0,00	0,00	0,00
3125	Transferzahlungen vom Ausland	0,00	0,00	0,00
3126	Investitions- und Tilgungszuschüsse zwischen Unternehmungen und Betrieben der Gebietskörperschaft und der Gebietskörperschaft	0,00	0,00	0,00
313	Einzahlungen aus Finanzerträgen	0,00	0,00	0,00
3131	Einzahlungen aus Zinserträgen	0,00	0,00	0,00
3132	Einzahlungen aus Zinsen aus derivativen Finanzinstrumenten mit und ohne Grundgeschäft	0,00	0,00	0,00
3133	Einzahlungen aus Gewinnentnahmen von marktbestimmten Betrieben	0,00	0,00	0,00
3134	Sonstige Einzahlungen aus Finanzerträgen	0,00	0,00	0,00
3135	Einzahlungen aus Dividenden/Gewinnausschüttungen	0,00	0,00	0,00
31	Summe Einzahlungen operative Gebarung	3.575.500,00	3.357.200,00	3.547.977,27
321	Auszahlungen aus Personalaufwand	0,00	0,00	0,00
3211	Auszahlungen für Personalaufwand (Bezüge, Nebengebühren, und Mehrleistungsvergütungen)	0,00	0,00	0,00
3212	Auszahlungen für gesetzliche und freiwillige Sozialaufwendungen	0,00	0,00	0,00
3213	Auszahlungen aus sonstigem Personalaufwand	0,00	0,00	0,00
322	Auszahlungen aus Sachaufwand	35.100,00	9.200,00	84.648,16
3221	Auszahlungen für Gebrauchs- und Verbrauchsgüter, Handelswaren	0,00	0,00	0,00
3222	Auszahlungen für Verwaltungs- und Betriebsaufwand	0,00	0,00	0,00
3223	Auszahlungen für Leasing- und Mietaufwand	0,00	0,00	0,00
3224	Auszahlungen für Instandhaltung	0,00	0,00	0,00
3225	Sonstige Auszahlungen aus Sachaufwand	35.100,00	9.200,00	84.648,16
3226	Auszahlungen aus der Inanspruchnahme von Haftungen	0,00	0,00	0,00
323	Auszahlungen aus Transfers	73.100,00	66.200,00	82.223,54
3231	Transferzahlungen an Träger des öffentlichen Rechts	73.100,00	66.200,00	73.203,73

Finanzwirtschaft (Gruppe 9)

MVAG	Mittelverwendungs- und aufbringungsgruppen (1. und 2. Ebene)	VA 2024	VA 2023	RA 2022
3232	Transferzahlungen an Beteiligungen	0,00	0,00	0,00
3233	Transferzahlungen an Unternehmen (inkl. Finanzunternehmen)	0,00	0,00	9.019,81
3234	Transferzahlungen an Haushalte und Organisationen ohne Erwerbscharakter	0,00	0,00	0,00
3235	Transferzahlungen an das Ausland	0,00	0,00	0,00
3236	Investitions- und Tilgungszuschüsse zwischen Unternehmungen und Betrieben der Gebietskörperschaft und der Gebietskörperschaft	0,00	0,00	0,00
324	Auszahlungen aus Finanzaufwand	6.700,00	7.700,00	4.732,35
3241	Auszahlungen für Zinsen	2.500,00	2.500,00	198,20
3242	Auszahlungen für Zinsen aus derivativen Finanzinstrumenten mit und ohne Grundgeschäft	0,00	0,00	0,00
3243	Auszahlungen aus Gewinnentnahmen von marktbestimmten Betrieben	0,00	0,00	0,00
3244	Sonstige Auszahlungen aus Finanzaufwendungen	4.200,00	5.200,00	4.534,15
32	Summe Auszahlungen operative Gebarung	114.900,00	83.100,00	171.604,05
SA1	Saldo (1) Geldfluss aus der operativen Gebarung (31 – 32)	3.460.600,00	3.274.100,00	3.376.373,22
331	Einzahlungen aus der Investitionstätigkeit	0,00	0,00	0,00
3311	Einzahlungen aus der Veräußerung von immateriellem Vermögen	0,00	0,00	0,00
3312	Einzahlungen aus der Veräußerung von Grundstücken und Grundstückeinrichtungen	0,00	0,00	0,00
3313	Einzahlungen aus der Veräußerung von Gebäuden und Bauten	0,00	0,00	0,00
3314	Einzahlungen aus der Veräußerung von technischen Anlagen, Fahrzeugen und Maschinen	0,00	0,00	0,00
3315	Einzahlungen aus der Veräußerung von Amts-, Betriebs- und Geschäftsausstattung	0,00	0,00	0,00
3316	Einzahlungen aus der Veräußerung von Kulturgütern	0,00	0,00	0,00
3317	Einzahlungen aus der Veräußerung von Beteiligungen	0,00	0,00	0,00
3318	Einzahlungen aus der Veräußerung von kofinanzierten Schutzbauten	0,00	0,00	0,00
332	Einzahlungen aus der Rückzahlung von Darlehen sowie gewährten Vorschüssen	0,00	0,00	0,00
3321	Einzahlungen aus Darlehen an Träger des öffentlichen Rechts	0,00	0,00	0,00
3322	Einzahlungen aus Darlehen an Beteiligungen	0,00	0,00	0,00
3323	Einzahlungen aus Darlehen an Unternehmen und Haushalte	0,00	0,00	0,00
3325	Einzahlungen aus Vorschüssen und Anzahlungen	0,00	0,00	0,00
333	Einzahlungen aus Kapitaltransfers	0,00	0,00	0,00
3331	Kapitaltransferzahlungen von Trägern des öffentlichen Rechts	0,00	0,00	0,00
3332	Kapitaltransferzahlungen von Beteiligungen	0,00	0,00	0,00
3333	Kapitaltransferzahlungen von Unternehmen	0,00	0,00	0,00
3334	Kapitaltransferzahlungen von Haushalten und Organisationen ohne Erwerbscharakter	0,00	0,00	0,00
3335	Kapitaltransferzahlungen vom Ausland	0,00	0,00	0,00
33	Summe Einzahlungen investive Gebarung	0,00	0,00	0,00

Finanzwirtschaft (Gruppe 9)

MVAG	Mittelverwendungs- und aufbringungsgruppen (1. und 2. Ebene)	VA 2024	VA 2023	RA 2022
341	Auszahlungen aus der Investitionstätigkeit	0,00	0,00	0,00
3411	Auszahlungen für den Erwerb von immateriellem Vermögen	0,00	0,00	0,00
3412	Auszahlungen für den Erwerb von Grundstücken und Grundstückseinrichtungen	0,00	0,00	0,00
3413	Auszahlungen für den Erwerb von Gebäuden und Bauten	0,00	0,00	0,00
3414	Auszahlungen für den Erwerb von technischen Anlagen, Fahrzeugen und Maschinen	0,00	0,00	0,00
3415	Auszahlungen für den Erwerb von Amts-, Betriebs- und Geschäftsausstattung	0,00	0,00	0,00
3416	Auszahlungen für den Erwerb von Kulturgütern	0,00	0,00	0,00
3417	Auszahlungen für den Erwerb von Beteiligungen	0,00	0,00	0,00
3418	Auszahlungen für den Erwerb von kofinanzierten Schutzbauten	0,00	0,00	0,00
342	Auszahlungen aus der Gewährung von Darlehen sowie gewährten Vorschüssen	0,00	0,00	0,00
3421	Auszahlungen von Darlehen an Träger des öffentlichen Rechts	0,00	0,00	0,00
3422	Auszahlungen von Darlehen an Beteiligungen	0,00	0,00	0,00
3423	Auszahlungen von Darlehen an Unternehmen und Haushalte	0,00	0,00	0,00
3425	Auszahlungen von Vorschüssen und Anzahlungen	0,00	0,00	0,00
343	Auszahlungen aus Kapitaltransfers	0,00	0,00	0,00
3431	Kapitaltransferzahlungen an Träger des öffentlichen Rechts	0,00	0,00	0,00
3432	Kapitaltransferzahlungen an Beteiligungen	0,00	0,00	0,00
3433	Kapitaltransferzahlungen an Unternehmen (Finanzunternehmen)	0,00	0,00	0,00
3434	Kapitaltransferzahlungen an Haushalte und Organisationen ohne Erwerbscharakter	0,00	0,00	0,00
3435	Kapitaltransferzahlungen an das Ausland	0,00	0,00	0,00
34	Summe Auszahlungen investive Gebarung	0,00	0,00	0,00
SA2	Saldo (2) Geldfluss aus der investiven Gebarung (33 – 34)	0,00	0,00	0,00
SA3	Saldo (3) Nettofinanzierungssaldo (Saldo 1 + Saldo 2)	3.460.600,00	3.274.100,00	3.376.373,22
351	Einzahlungen aus der Aufnahme von Finanzschulden	0,00	0,00	0,00
3511	Einzahlungen aus empfangenen Darlehen von öffentlichen Körperschaften und Rechtsträgern	0,00	0,00	0,00
3512	Einzahlungen aus empfangenen Darlehen von Beteiligungen	0,00	0,00	0,00
3513	Einzahlungen aus empfangenen Darlehen von Unternehmen und privaten Haushalten	0,00	0,00	0,00
3514	Einzahlungen aus Finanzschulden (Finanzunternehmen)	0,00	0,00	0,00
3515	Einzahlungen aus Aufnahmen von Leasingverbindlichkeiten	0,00	0,00	0,00
353	Einzahlungen infolge eines Kapitaltausches bei derivativen Finanzinstrumenten mit Grundgeschäft	0,00	0,00	0,00
3530	Einzahlungen infolge eines Kapitaltausches bei derivativen Finanzinstrumenten mit Grundgeschäft	0,00	0,00	0,00
355	Einzahlungen aus dem Abgang von Finanzinstrumenten	0,00	0,00	0,00

Finanzwirtschaft (Gruppe 9)

MVAG	Mittelverwendungs- und aufbringungsgruppen (1. und 2. Ebene)	VA 2024	VA 2023	RA 2022
3550	Einzahlungen aus dem Abgang von Finanzinstrumenten	0,00	0,00	0,00
35	Summe Einzahlungen aus der Finanzierungstätigkeit	0,00	0,00	0,00
361	Auszahlungen aus der Tilgung von Finanzschulden	0,00	0,00	0,00
3611	Auszahlungen aus empfangenen Darlehen von öffentlichen Körperschaften und Rechtsträgern	0,00	0,00	0,00
3612	Auszahlungen aus empfangenen Darlehen von Beteiligungen	0,00	0,00	0,00
3613	Auszahlungen aus empfangenen Darlehen von Unternehmen und privaten Haushalten	0,00	0,00	0,00
3614	Auszahlungen aus Finanzschulden	0,00	0,00	0,00
3615	Auszahlungen aus Rückzahlungen von Leasingverbindlichkeiten	0,00	0,00	0,00
363	Auszahlungen infolge eines Kapitaltausches bei derivativen Finanzinstrumenten mit Grundgeschäft	0,00	0,00	0,00
3630	Auszahlungen infolge eines Kapitaltausches bei derivativen Finanzinstrumenten mit Grundgeschäft	0,00	0,00	0,00
365	Auszahlungen für den Erwerb von Finanzinstrumenten	0,00	0,00	0,00
3650	Auszahlungen für den Erwerb von Finanzinstrumenten	0,00	0,00	0,00
36	Summe Auszahlungen aus der Finanzierungstätigkeit	0,00	0,00	0,00
SA4	Saldo (4) Geldfluss aus der Finanzierungstätigkeit (35 – 36)	0,00	0,00	0,00
SA5	Saldo (5) Geldfluss aus der voranschlagswirksamen Gebarung (Saldo 3 + Saldo 4)	3.460.600,00	3.274.100,00	3.376.373,22

Ergebnis- und Finanzierungsvoranschlag Detailnachweis

		MVAG VC QU			Ergebnisvoranschlag			Finanzierungsvoranschlag			
		EH	FH		VA 2024	VA 2023	RA 2022	VA 2024	VA 2023	RA 2022	
0 Vertretungskörper und allgemeine Verwaltung											
00	Gewählte Gemeindeorgane										
000	Gewählte Gemeindeorgane										
000000	Gewählte Gemeindeorgane										
Mittelaufbringung (Erträge, Einzahlungen)											
2/000000+816299	Kostenbeiträge (Vergütung Vertretungskörper)	2114	3114	13	*	13.300,00	13.300,00	6.557,26	13.300,00	13.300,00	6.557,26
2/000000+868000	Transfers von privaten Haushalten (Pensionsbeiträge Bürgermeister)	2124	3124	16		8.100,00	7.900,00	7.341,32	8.100,00	7.900,00	7.341,32
Summe Mittelaufbr.	000 Gewählte Gemeindeorgane					21.400,00	21.200,00	13.898,58	21.400,00	21.200,00	13.898,58
	00 Gewählte Gemeindeorgane					21.400,00	21.200,00	13.898,58	21.400,00	21.200,00	13.898,58
000000	Gewählte Gemeindeorgane										
Mittelverwendung (Aufwendungen, Auszahlungen)											
1/000000-457000	Druckwerke	2221	3221	23		200,00	300,00	204,97	200,00	300,00	204,97
1/000000-670000	Versicherungen	2222	3222	24		2.400,00	2.600,00	2.350,24	2.400,00	2.600,00	2.350,24
1/000000-670001	Versicherungen (Kranken- und Unfallfürsorge für Gemeindebedienstete)	2222	3222	24		0,00	1.100,00	1.046,15	0,00	1.100,00	1.046,15
1/000000-720199	Kostenbeiträge (Vergütung Verwaltungskosten)	2225	3225	24	*	27.000,00	27.000,00	25.163,47	27.000,00	27.000,00	25.163,47
1/000000-721000	Bezüge der gewählten Organe	2225	3225	22		89.300,00	85.500,00	81.109,84	89.300,00	85.500,00	81.109,84
1/000000-721100	Bezüge der gewählten Organe (Reisekosten)	2225	3225	22		500,00	500,00	0,00	500,00	500,00	0,00
1/000000-721200	Bezüge der gewählten Organe (Sitzungsgelder)	2225	3225	22		17.600,00	16.700,00	15.350,64	17.600,00	16.700,00	15.350,64
1/000000-724000	Reisegebühren	2225	3225	24		100,00	100,00	0,00	100,00	100,00	0,00
1/000000-728000	Entgelte für sonstige Leistungen	2225	3225	24		300,00	300,00	197,80	300,00	300,00	197,80
1/000000-752000	Transfers an Gemeinden, Gemeindeverbände (GV f.d.E. ausg. Bürgermeister)	2231	3231	26		14.400,00	13.100,00	12.770,08	14.400,00	13.100,00	12.770,08
1/000000-753000	Transfers an Sozialversicherungsträger	2231	3231	26		5.500,00	5.200,00	4.921,16	5.500,00	5.200,00	4.921,16
1/000000-753100	Transfers an Sozialversicherungsträger	2231	3231	26		15.300,00	14.600,00	13.805,28	15.300,00	14.600,00	13.805,28
1/000000-756000	Transfers an Finanzunternehmen (Pensionskassenbeiträge)	2233	3233	27		7.800,00	7.500,00	5.091,00	7.800,00	7.500,00	5.091,00
Summe Mittelverw.	000 Gewählte Gemeindeorgane					180.400,00	174.500,00	162.010,63	180.400,00	174.500,00	162.010,63
	00 Gewählte Gemeindeorgane					180.400,00	174.500,00	162.010,63	180.400,00	174.500,00	162.010,63
Saldo	000 Gewählte Gemeindeorgane					-159.000,00	-153.300,00	-148.112,05	-159.000,00	-153.300,00	-148.112,05
	00 Gewählte Gemeindeorgane					-159.000,00	-153.300,00	-148.112,05	-159.000,00	-153.300,00	-148.112,05

		MVAG		VC QU	Ergebnisvoranschlag			Finanzierungsvoranschlag		
		EH	FH		VA 2024	VA 2023	RA 2022	VA 2024	VA 2023	RA 2022
01	Hauptverwaltung									
010	Zentralamt									
010000	Zentralamt									
Mittelaufbringung (Erträge, Einzahlungen)										
2/010000+811000	Miet- und Pächtertrag (Zahnarzt)	2115	3115	14	13.500,00	13.600,00	5.486,04	13.500,00	13.600,00	5.486,04
2/010000+811001	Miet- und Pächtertrag (Xundheitspraxis)	2115	3115	14	2.400,00	2.400,00	600,00	2.400,00	2.400,00	600,00
2/010000+811100	Miet- und Pächtertrag (BK - Zahnarzt)	2115	3115	14	3.600,00	3.600,00	1.452,11	3.600,00	3.600,00	1.800,00
2/010000+813000	Erträge aus der Auflösung von Investitionszuschüssen (Kapitaltransfers)	2127			35.500,00	36.100,00	20.190,29	0,00	0,00	0,00
2/010000+816000	Kostenbeiträge (Kostenersätze) für sonstige Leistungen (Kopien)	2114	3114	13	100,00	200,00	51,35	100,00	200,00	77,85
2/010000+816099	Kostenbeiträge (Vergütungen)	2114	3114	13	2.500,00	2.500,00	3.069,02	2.500,00	2.500,00	3.069,02
2/010000+816100	Kostenbeiträge (Kostenersätze) - Ortstaxe u. Freizeitwohnungspauschale	2114	3114	13	6.000,00	3.900,00	6.215,99	6.000,00	3.900,00	6.215,99
2/010000+816199	Kostenbeiträge (Vergütung Verwaltungskosten)	2114	3114	13	253.600,00	253.600,00	288.775,30	253.600,00	253.600,00	288.775,30
2/010000+816200	Kostenbeiträge (Kostenersätze) - Grundbuch, Personal, Gästemeldeblöcke, etc.	2114	3114	13	500,00	500,00	428,37	500,00	500,00	428,37
2/010000+817000	Erträge aus der Auflösung von sonstigen Rückstellungen	2117			6.300,00	13.200,00	70.270,32	0,00	0,00	0,00
2/010000+827000	Kostenersätze für die Überlassung von Bediensteten an Dritte (Standesamt, WG, etc.)	2116	3116	18	10.000,00	24.000,00	5.704,70	10.000,00	24.000,00	2.799,70
2/010000+828000	Rückersätze von Aufwendungen	2116	3116	18	500,00	0,00	761,70	500,00	0,00	761,70
Summe Mittelaufbr.	010000 Zentralamt				334.500,00	353.600,00	403.005,19	292.700,00	304.300,00	310.013,97

		MVAG		VC	QU	Ergebnisvoranschlag			Finanzierungsvoranschlag			
		EH	FH			VA 2024	VA 2023	RA 2022	VA 2024	VA 2023	RA 2022	
010000	Zentralamt											
	Mittelverwendung (Aufwendungen, Auszahlungen)											
1/010000-042000	Amts-, Betriebs- und Geschäftsausstattung		3415	2	41	0,00	0,00	0,00	0,00	0,00		2.661,63
1/010000-346000	Investitionsdarlehen von Finanzunternehmen		3614		65	0,00	0,00	0,00	0,00	35.500,00		0,00
1/010000-400000	Geringwertige Wirtschaftsgüter (GWG)	2221	3221		23	3.000,00	6.000,00	1.916,62	3.000,00	6.000,00		1.916,62
1/010000-454000	Reinigungsmittel	2221	3221		23	2.000,00	2.000,00	2.077,21	2.000,00	2.000,00		2.121,19
1/010000-456000	Schreib-, Zeichen- und sonstige Büromittel	2221	3221		23	2.000,00	2.000,00	2.884,80	2.000,00	2.000,00		2.796,75
1/010000-457000	Druckwerke	2221	3221		23	1.000,00	1.000,00	2.097,50	1.000,00	1.000,00		2.097,50
1/010000-459000	Sonstige Verbrauchsgüter	2221	3221		23	500,00	600,00	862,17	500,00	600,00		839,35
1/010000-510000	Geldbezüge der VB der Verwaltung	2211	3211		20	357.000,00	310.300,00	291.661,75	357.000,00	310.300,00		291.661,75
1/010000-511000	Geldbezüge der VB in handwerklicher Verwendung	2211	3211		20	0,00	14.400,00	15.013,60	0,00	14.400,00		15.013,60
1/010000-520000	Geldbezüge der ganzjährig beschäftigten Angestellten	2211	3211		20	0,00	15.700,00	14.432,13	0,00	15.700,00		14.432,13
1/010000-563000	Sonstige Aufwandsentschädigungen	2213	3213		20	1.900,00	1.900,00	1.687,20	1.900,00	1.900,00		1.687,20
1/010000-565000	Mehrleistungsvergütungen	2211	3211		20	10.000,00	10.000,00	5.987,87	10.000,00	10.000,00		5.987,87
1/010000-566000	Zuwendungen aus Anlass von Dienstjubiläen	2212	3212		20	11.600,00	0,00	15.195,00	11.600,00	0,00		15.195,00
1/010000-569000	Sonstige Nebengebühren	2211	3211		20	3.800,00	5.000,00	4.523,40	3.800,00	5.000,00		4.523,40
1/010000-580000	DGB zum Ausgleichsfonds für Familienbeihilfen	2212	3212		20	13.700,00	13.200,00	13.688,07	13.700,00	13.200,00		13.688,07
1/010000-582000	Sonstige DGB zur sozialen Sicherheit	2212	3212		20	80.000,00	76.500,00	74.327,09	80.000,00	76.500,00		74.327,09
1/010000-590000	Freiwillige Sozialleistungen	2212	3212		20	2.700,00	2.400,00	3.553,66	2.700,00	2.400,00		3.553,66
1/010000-591000	Dotierung von Rückstellungen für Abfertigungen	2214				6.500,00	2.300,00	578,45	0,00	0,00		0,00
1/010000-592000	Dotierung von Rückstellungen für Jubiläumswendungen	2214				4.600,00	2.900,00	9.571,83	0,00	0,00		0,00
1/010000-593000	Dotierung von Rückstellungen für nicht konsumierte Urlaube	2214				0,00	0,00	10.752,39	0,00	0,00		0,00
1/010000-600000	Strom	2222	3222		24	6.600,00	9.600,00	2.015,11	6.600,00	9.600,00		2.015,11
1/010000-600003	Fernwärme	2222	3222		24	8.100,00	6.600,00	1.116,75	8.100,00	6.600,00		1.116,75
1/010000-614000	Instandhaltung von Gebäuden	2224	3224		24	5.500,00	12.500,00	9.127,34	5.500,00	12.500,00		6.004,14
1/010000-618000	Instandhaltung von sonstigen Anlagen	2224	3224		24	2.500,00	2.500,00	568,34	2.500,00	2.500,00		568,34
1/010000-630000	Postdienste	2222	3222		24	6.500,00	6.500,00	5.390,95	6.500,00	6.500,00		5.542,00
1/010000-631000	Telekommunikationsdienste	2222	3222		24	10.000,00	10.000,00	10.177,32	10.000,00	10.000,00		10.115,42
1/010000-640000	Rechts- und Beratungsaufwand	2222	3222		24	3.000,00	4.700,00	6.888,98	3.000,00	4.700,00		7.000,98

		MVAG VC QU			Ergebnisvoranschlag			Finanzierungsvoranschlag		
		EH	FH		VA 2024	VA 2023	RA 2022	VA 2024	VA 2023	RA 2022
1/010000-650000	Zinsen für Finanzschulden in Euro	2241	3241	25	0,00	200,00	0,00	0,00	200,00	0,00
1/010000-670000	Versicherungen	2222	3222	24	8.400,00	8.400,00	5.749,00	8.400,00	8.400,00	5.766,92
1/010000-680000	Planmäßige Abschreibung	2226			46.600,00	47.800,00	27.690,28	0,00	0,00	0,00
1/010000-700000	Mietzinse (VFI)	2223	3223	24	0,00	0,00	5.587,54	0,00	0,00	5.587,54
1/010000-700500	Miet- und Pachtaufwand	2223	3223	24	5.500,00	3.500,00	3.245,92	5.500,00	3.500,00	3.231,04
1/010000-700800	Betriebskosten (VFI)	2223	3223	24	0,00	0,00	8.517,60	0,00	0,00	10.700,11
1/010000-700810	Verwaltungskostenpauschale (VFI)	2223	3223	24	0,00	0,00	1.343,82	0,00	0,00	1.343,82
1/010000-710000	Öffentliche Abgaben, ohne Gebühren gemäß FAG	2225	3225	24	2.000,00	1.400,00	1.993,09	2.000,00	1.400,00	1.559,25
1/010000-711000	Gebühren für die Benützung von Gemeindeeinrichtungen und Anlagen	2225	3225	24	600,00	600,00	810,22	600,00	600,00	810,22
1/010000-720099	Kostenbeiträge (Vergütungen)	2225	3225	24	4.800,00	4.800,00	9.642,74	4.800,00	4.800,00	9.642,74
1/010000-720399	Kostenbeiträge (Vergütungen Fahrzeuge)	2225	3225	24	100,00	100,00	285,63	100,00	100,00	285,63
1/010000-720499	Kostenbeiträge (Vergütungen KOSTEN Bauhof)	2225	3225	24	200,00	200,00	223,78	200,00	200,00	223,78
1/010000-724000	Reisegebühren	2225	3225	24	300,00	2.000,00	665,06	300,00	2.000,00	665,06
1/010000-728000	Entgelte für sonstige Leistungen (Gemdat)	2225	3225	24	4.500,00	4.000,00	4.148,48	4.500,00	4.000,00	3.829,24
1/010000-728001	Wasser - Entgelte	2225	3225	24	200,00	400,00	137,29	200,00	400,00	137,29
1/010000-728300	Entgelte für sonstige Leistungen (Software-Wart.)	2225	3225	24	44.000,00	41.000,00	39.914,57	44.000,00	41.000,00	39.884,36
1/010000-728400	Entgelte für sonstige Leistungen	2225	3225	24	7.000,00	6.500,00	6.870,98	7.000,00	6.500,00	6.870,40
1/010000-795000	Zuweisung an allgemeine Haushaltsrücklagen	2401			300,00	300,00	273,48	0,00	0,00	0,00
Summe Mittelverw.	010000 Zentralamt				667.000,00	639.800,00	623.195,01	609.000,00	622.000,00	575.402,95
Saldo	010000 Zentralamt				-332.500,00	-286.200,00	-220.189,82	-316.300,00	-317.700,00	-265.388,98

	MVAG	VC	QU	Ergebnisvoranschlag			Finanzierungsvoranschlag					
				EH	FH	VA 2024	VA 2023	RA 2022	VA 2024	VA 2023	RA 2022	
010002	Photovoltaikanlage Gemeindezentrum											
Mittelaufbringung (Erträge, Einzahlungen)												
6/010002+300000				3331	1	33	0,00	0,00	0,00	0,00	13.900,00	0,00
	Kapitaltransfers von Bund, Bundesfonds und Bundeskammern (KIG-Mittel)											
6/010002+300001				3331	1	33	0,00	0,00	0,00	5.000,00	0,00	0,00
	Kapitaltransfers von Bund, Bundesfonds und Bundeskammern											
6/010002+301101				3331	1	33	0,00	0,00	0,00	0,00	9.000,00	0,00
	Kapitaltransfers von Ländern, Landesfonds und Landeskammern (Pauschalzuschuss zu KIG-Mittel)											
6/010002+895000				2301		1	0,00	5.000,00	0,00	0,00	0,00	0,00
	Entnahmen von allgemeinen Haushaltsrücklagen											
Summe Mittelaufbr.	010002	Photovoltaikanlage Gemeindezentrum					0,00	5.000,00	0,00	5.000,00	22.900,00	0,00
	010	Zentralamt					334.500,00	358.600,00	403.005,19	297.700,00	327.200,00	310.013,97
010002	Photovoltaikanlage Gemeindezentrum											
Mittelverwendung (Aufwendungen, Auszahlungen)												
5/010002-061000				3413	1	40	0,00	0,00	0,00	0,00	27.900,00	0,00
	Im Bau befindliche Gebäude und Bauten											
Summe Mittelverw.	010002	Photovoltaikanlage Gemeindezentrum					0,00	0,00	0,00	0,00	27.900,00	0,00
Saldo	010002	Photovoltaikanlage Gemeindezentrum					0,00	5.000,00	0,00	5.000,00	-5.000,00	0,00
	010	Zentralamt					667.000,00	639.800,00	623.195,01	609.000,00	649.900,00	575.402,95
Saldo	010	Zentralamt					-332.500,00	-281.200,00	-220.189,82	-311.300,00	-322.700,00	-265.388,98
011	Personalamt											
011000	Personalamt											
Mittelaufbringung (Erträge, Einzahlungen)												
Summe Mittelaufbr.	011	Personalamt					0,00	0,00	0,00	0,00	0,00	0,00
011000	Personalamt											
Mittelverwendung (Aufwendungen, Auszahlungen)												
1/011000-720199				2225	3225	24	38.000,00	38.000,00	50.587,69	38.000,00	38.000,00	50.587,69
	Kostenbeiträge (Vergütung Verwaltungskosten)											
Summe Mittelverw.	011	Personalamt					38.000,00	38.000,00	50.587,69	38.000,00	38.000,00	50.587,69
Saldo	011	Personalamt					-38.000,00	-38.000,00	-50.587,69	-38.000,00	-38.000,00	-50.587,69
015	Pressestelle, Amtsblatt und Öffentlichkeitsarbeit											
015000	Pressestelle, Amtsblatt, Öffentlk. Arbeit											
Mittelaufbringung (Erträge, Einzahlungen)												
Summe Mittelaufbr.	015	Pressestelle, Amtsblatt und Öffentlichkeitsarbeit					0,00	0,00	0,00	0,00	0,00	0,00

		MVAG VC QU			Ergebnisvoranschlag			Finanzierungsvoranschlag			
		EH	FH		VA 2024	VA 2023	RA 2022	VA 2024	VA 2023	RA 2022	
015000	Pressestelle, Amtsblatt, Öffentlk. Arbeit										
	Mittelverwendung (Aufwendungen, Auszahlungen)										
1/015000-720199	Kostenbeiträge (Vergütung Verwaltungskosten)	2225	3225	24	*	13.700,00	13.700,00	7.752,66	13.700,00	13.700,00	7.752,66
Summe Mittelverw.	015 Pressestelle, Amtsblatt und Öffentlichkeitsarbeit					13.700,00	13.700,00	7.752,66	13.700,00	13.700,00	7.752,66
Saldo	015 Pressestelle, Amtsblatt und Öffentlichkeitsarbeit					-13.700,00	-13.700,00	-7.752,66	-13.700,00	-13.700,00	-7.752,66
016	Elektronische Datenverarbeitung										
016000	Elektronische Datenverarbeitung										
	Mittelaufbringung (Erträge, Einzahlungen)										
Summe Mittelaufbr.	016 Elektronische Datenverarbeitung					0,00	0,00	0,00	0,00	0,00	0,00
016000	Elektronische Datenverarbeitung										
	Mittelverwendung (Aufwendungen, Auszahlungen)										
1/016000-720199	Kostenbeiträge (Vergütung Verwaltungskosten)	2225	3225	24	*	3.300,00	3.300,00	7.888,11	3.300,00	3.300,00	7.888,11
Summe Mittelverw.	016 Elektronische Datenverarbeitung					3.300,00	3.300,00	7.888,11	3.300,00	3.300,00	7.888,11
Saldo	016 Elektronische Datenverarbeitung					-3.300,00	-3.300,00	-7.888,11	-3.300,00	-3.300,00	-7.888,11
019	Repräsentation										
019000	Repräsentation										
	Mittelaufbringung (Erträge, Einzahlungen)										
Summe Mittelaufbr.	019 Repräsentation					0,00	0,00	0,00	0,00	0,00	0,00
	01 Hauptverwaltung					334.500,00	358.600,00	403.005,19	297.700,00	327.200,00	310.013,97
019000	Repräsentation										
	Mittelverwendung (Aufwendungen, Auszahlungen)										
1/019000-723000	Amtspauschalien und Repräsentationsausgaben	2225	3225	24		2.000,00	2.000,00	2.052,72	2.000,00	2.000,00	1.774,68
Summe Mittelverw.	019 Repräsentation					2.000,00	2.000,00	2.052,72	2.000,00	2.000,00	1.774,68
	01 Hauptverwaltung					724.000,00	696.800,00	691.476,19	666.000,00	706.900,00	643.406,09
Saldo	019 Repräsentation					-2.000,00	-2.000,00	-2.052,72	-2.000,00	-2.000,00	-1.774,68
	01 Hauptverwaltung					-389.500,00	-338.200,00	-288.471,00	-368.300,00	-379.700,00	-333.392,12

		MVAG VC QU			Ergebnisvoranschlag			Finanzierungsvoranschlag		
		EH	FH		VA 2024	VA 2023	RA 2022	VA 2024	VA 2023	RA 2022
02	Hauptverwaltung									
021	Statistisches Amt									
021000	Statistisches Amt									
Mittelaufbringung (Erträge, Einzahlungen)										
2/021000+816000	Kostenbeiträge (Kostensätze) für sonstige Leistungen (Stat. Erhebungen)	2114	3114	13	100,00	100,00	73,90	100,00	100,00	73,90
Summe Mittelaufbr.	021 Statistisches Amt				100,00	100,00	73,90	100,00	100,00	73,90
021000	Statistisches Amt									
Mittelverwendung (Aufwendungen, Auszahlungen)										
Summe Mittelverw.	021 Statistisches Amt				0,00	0,00	0,00	0,00	0,00	0,00
Saldo	021 Statistisches Amt				100,00	100,00	73,90	100,00	100,00	73,90
022	Standesamt									
022000	Standesamt									
Mittelaufbringung (Erträge, Einzahlungen)										
Summe Mittelaufbr.	022 Standesamt				0,00	0,00	0,00	0,00	0,00	0,00
022000	Standesamt									
Mittelverwendung (Aufwendungen, Auszahlungen)										
1/022000-400000	Geringwertige Wirtschaftsgüter (GWG)	2221	3221	23	200,00	200,00	450,00	200,00	200,00	450,00
1/022000-457000	Druckwerke	2221	3221	23	100,00	100,00	81,10	100,00	100,00	81,10
1/022000-459000	Sonstige Verbrauchsgüter	2221	3221	23	300,00	300,00	90,54	300,00	300,00	90,54
1/022000-510000	Geldbezüge der VB der Verwaltung	2211	3211	20	0,00	600,00	0,00	0,00	600,00	0,00
1/022000-563000	Sonstige Aufwandsentschädigungen	2213	3213	20	1.500,00	1.300,00	1.166,87	1.500,00	1.300,00	1.166,87
1/022000-580000	DGB zum Ausgleichsfonds für Familienbeihilfen	2212	3212	20	100,00	100,00	45,51	100,00	100,00	45,51
1/022000-582000	Sonstige DGB zur sozialen Sicherheit	2212	3212	20	200,00	200,00	123,72	200,00	200,00	123,72
1/022000-700500	Miet- und Pachtaufwand	2223	3223	24	100,00	100,00	37,69	100,00	100,00	37,69
1/022000-720199	Kostenbeiträge (Vergütung Verwaltungskosten)	2225	3225	24	7.900,00	7.900,00	17.182,90	7.900,00	7.900,00	17.182,90
1/022000-724000	Reisegebühren	2225	3225	24	200,00	200,00	0,00	200,00	200,00	0,00
1/022000-752000	Transfers an Gemeinden, Gemeindeverbände (StAV Perg)	2231	3231	26	8.000,00	8.000,00	8.013,48	8.000,00	8.000,00	8.013,48
Summe Mittelverw.	022 Standesamt				18.600,00	19.000,00	27.191,81	18.600,00	19.000,00	27.191,81
Saldo	022 Standesamt				-18.600,00	-19.000,00	-27.191,81	-18.600,00	-19.000,00	-27.191,81

		MVAG VC QU			Ergebnisvoranschlag			Finanzierungsvoranschlag			
		EH	FH		VA 2024	VA 2023	RA 2022	VA 2024	VA 2023	RA 2022	
023	Einwohneramt										
023000	Einwohneramt										
Mittelaufbringung (Erträge, Einzahlungen)											
Summe Mittelaufbr.	023	Einwohneramt			0,00	0,00	0,00	0,00	0,00	0,00	
023000	Einwohneramt										
Mittelverwendung (Aufwendungen, Auszahlungen)											
1/023000-720199	Kostenbeiträge (Vergütung Verwaltungskosten)	2225	3225	24	*	17.100,00	17.100,00	9.038,03	17.100,00	17.100,00	9.038,03
Summe Mittelverw.	023	Einwohneramt				17.100,00	17.100,00	9.038,03	17.100,00	17.100,00	9.038,03
Saldo	023	Einwohneramt				-17.100,00	-17.100,00	-9.038,03	-17.100,00	-17.100,00	-9.038,03
024	Wahlamt										
024000	Wahlamt										
Mittelaufbringung (Erträge, Einzahlungen)											
2/024000+816000	Kostenbeiträge (Kostenersätze) für sonstige Leistungen (Bund)	2114	3114	13		600,00	600,00	586,74	600,00	600,00	586,74
2/024000+816100	Kostenbeiträge (Kostenersätze) für sonstige Leistungen (Land)	2114	3114	13		0,00	0,00	2.133,60	0,00	0,00	2.133,60
2/024000+816200	Kostenbeiträge (Kostenersätze) für sonstige Leistungen (EU)	2114	3114	13		800,00	800,00	779,52	800,00	800,00	779,52
Summe Mittelaufbr.	024	Wahlamt				1.400,00	1.400,00	3.499,86	1.400,00	1.400,00	3.499,86
024000	Wahlamt										
Mittelverwendung (Aufwendungen, Auszahlungen)											
1/024000-720199	Kostenbeiträge (Vergütung Verwaltungskosten)	2225	3225	24	*	8.100,00	8.100,00	11.837,02	8.100,00	8.100,00	11.837,02
1/024000-728000	Entgelte für sonstige Leistungen	2225	3225	24		2.000,00	2.000,00	2.687,10	2.000,00	2.000,00	2.687,10
Summe Mittelverw.	024	Wahlamt				10.100,00	10.100,00	14.524,12	10.100,00	10.100,00	14.524,12
Saldo	024	Wahlamt				-8.700,00	-8.700,00	-11.024,26	-8.700,00	-8.700,00	-11.024,26
025	Staatsbürgerschaft										
025000	Staatsbürgerschaft										
Mittelaufbringung (Erträge, Einzahlungen)											
Summe Mittelaufbr.	025	Staatsbürgerschaft				0,00	0,00	0,00	0,00	0,00	0,00
	02	Hauptverwaltung				1.500,00	1.500,00	3.573,76	1.500,00	1.500,00	3.573,76

		MVAG VC QU			Ergebnisvoranschlag			Finanzierungsvoranschlag			
		EH	FH		VA 2024	VA 2023	RA 2022	VA 2024	VA 2023	RA 2022	
025000	Staatsbürgerschaft										
Mittelverwendung (Aufwendungen, Auszahlungen)											
1/025000-720199	Kostenbeiträge (Vergütung Verwaltungskosten)	2225	3225	24	*	200,00	200,00	0,00	200,00	200,00	0,00
Summe Mittelverw.	025 Staatsbürgerschaft					200,00	200,00	0,00	200,00	200,00	0,00
	02 Hauptverwaltung					46.000,00	46.400,00	50.753,96	46.000,00	46.400,00	50.753,96
Saldo	025 Staatsbürgerschaft					-200,00	-200,00	0,00	-200,00	-200,00	0,00
	02 Hauptverwaltung					-44.500,00	-44.900,00	-47.180,20	-44.500,00	-44.900,00	-47.180,20
03	Bauverwaltung										
031	Amt für Raumordnung und Raumplanung										
031000	Amt für Raumordnung und Raumplanung										
Mittelaufbringung (Erträge, Einzahlungen)											
2/031000+816000	Kostenbeiträge (Kostenersätze) für sonstige Leistungen	2114	3114	13		0,00	1.800,00	3.144,00	0,00	1.800,00	3.144,00
6/031000+861000	Transfers von Ländern, Landesfonds und Landeskammern	2121	3121	1 15		59.900,00	65.000,00	0,00	59.900,00	65.000,00	0,00
6/031000+862000	Transfers von Gemeinden, Gemeindeverbände (ohne marktbestimmte Tätigkeit) und Gemeindefonds	2121	3121	1 15		0,00	29.200,00	0,00	0,00	29.200,00	0,00
2/031000+868000	Transfers von privaten Haushalten (Infrastrukturkostenbeiträge)	2124	3124	16		100.000,00	120.400,00	12.748,80	100.000,00	120.400,00	12.320,00
6/031000+895000	Entnahmen von allgemeinen Haushaltsrücklagen	2301		1		5.400,00	5.800,00	0,00	0,00	0,00	0,00
Summe Mittelaufbr.	031 Amt für Raumordnung und Raumplanung					165.300,00	222.200,00	15.892,80	159.900,00	216.400,00	15.464,00
	03 Bauverwaltung					165.300,00	222.200,00	15.892,80	159.900,00	216.400,00	15.464,00
031000	Amt für Raumordnung und Raumplanung										
Mittelverwendung (Aufwendungen, Auszahlungen)											
1/031000-457000	Druckwerke	2221	3221	23		0,00	0,00	401,52	0,00	0,00	401,52
5/031000-640000	Rechts- und Beratungsaufwand	2222	3222	1 24		0,00	100.000,00	0,00	0,00	100.000,00	0,00
1/031000-720199	Kostenbeiträge (Vergütung Verwaltungskosten)	2225	3225	24	*	8.600,00	8.600,00	8.135,22	8.600,00	8.600,00	8.135,22
1/031000-728700	Entg. f. sonst. Leist. - Flächenwidmungsplan	2225	3225	24		1.000,00	1.800,00	4.716,00	1.000,00	1.800,00	4.716,00
1/031000-728800	Entg. f. sonst. Leist. - ÖEK	2225	3225	24		1.000,00	1.000,00	0,00	1.000,00	1.000,00	0,00
1/031000-729980	Verr. zw. operativer Gebarung und Projekten (Infrastrukturkostenbeiträge)	2225	3225	24		100.000,00	120.400,00	12.320,00	100.000,00	120.400,00	12.320,00
Summe Mittelverw.	031 Amt für Raumordnung und Raumplanung					110.600,00	231.800,00	25.572,74	110.600,00	231.800,00	25.572,74

		MVAG	VC	QU	Ergebnisvoranschlag			Finanzierungsvoranschlag					
					EH	FH		VA 2024	VA 2023	RA 2022	VA 2024	VA 2023	RA 2022
	03	Bauverwaltung						110.600,00	231.800,00	25.572,74	110.600,00	231.800,00	25.572,74
Saldo	031	Amt für Raumordnung und Raumplanung						54.700,00	-9.600,00	-9.679,94	49.300,00	-15.400,00	-10.108,74
	03	Bauverwaltung						54.700,00	-9.600,00	-9.679,94	49.300,00	-15.400,00	-10.108,74
06		Sonstige Maßnahmen											
060		Beiträge an Verbände, Vereine oder sonstige Organisationen											
060000		Beiträge an Verb., Vereine u. sonst.Org.											
Mittelaufbringung (Erträge, Einzahlungen)													
Summe Mittelaufbr.	060	Beiträge an Verbände, Vereine oder sonstige Organisa						0,00	0,00	0,00	0,00	0,00	0,00
060000		Beiträge an Verb., Vereine u. sonst.Org.											
Mittelverwendung (Aufwendungen, Auszahlungen)													
1/060000-670000		Versicherungen (Kranken- und Unfallfürsorge für Gemeindebedienstete)	2222	3222	24			1.200,00	0,00	0,00	1.200,00	0,00	0,00
1/060000-726000		Mitgliedsbeiträge an Institutionen (Gemeindetätigkeit)	2225	3225	24			3.200,00	3.100,00	3.075,32	3.200,00	3.100,00	3.075,32
1/060000-726100		Mitgliedsbeiträge an Institutionen (Sonstige)	2225	3225	24			400,00	400,00	232,01	400,00	400,00	247,01
Summe Mittelverw.	060	Beiträge an Verbände, Vereine oder sonstige Organisa						4.800,00	3.500,00	3.307,33	4.800,00	3.500,00	3.322,33
Saldo	060	Beiträge an Verbände, Vereine oder sonstige Organisa						-4.800,00	-3.500,00	-3.307,33	-4.800,00	-3.500,00	-3.322,33
061		Sonstige Subventionen											
061000		Sonstige Subventionen											
Mittelaufbringung (Erträge, Einzahlungen)													
Summe Mittelaufbr.	061	Sonstige Subventionen						0,00	0,00	0,00	0,00	0,00	0,00
061000		Sonstige Subventionen											
Mittelverwendung (Aufwendungen, Auszahlungen)													
1/061000-757000		Transfers an private Organisationen ohne Erwerbszweck (Schwarzes Kreuz, etc.)	2234	3234	27			100,00	100,00	76,65	100,00	100,00	76,65
Summe Mittelverw.	061	Sonstige Subventionen						100,00	100,00	76,65	100,00	100,00	76,65
Saldo	061	Sonstige Subventionen						-100,00	-100,00	-76,65	-100,00	-100,00	-76,65
062		Ehrungen und Auszeichnungen											
062000		Ehrungen und Auszeichnungen											
Mittelaufbringung (Erträge, Einzahlungen)													
Summe Mittelaufbr.	062	Ehrungen und Auszeichnungen						0,00	0,00	0,00	0,00	0,00	0,00
	06	Sonstige Maßnahmen						0,00	0,00	0,00	0,00	0,00	0,00

		MVAG VC QU			Ergebnisvoranschlag			Finanzierungsvoranschlag		
		EH	FH		VA 2024	VA 2023	RA 2022	VA 2024	VA 2023	RA 2022
062000	Ehrungen und Auszeichnungen									
	Mittelverwendung (Aufwendungen, Auszahlungen)									
1/062000-413000	Handelswaren	2221	3221	23	2.000,00	2.000,00	4.615,78	2.000,00	2.000,00	4.160,69
1/062000-720199	Kostenbeiträge (Vergütung Verwaltungskosten)	2225	3225	24	1.800,00	1.800,00	2.383,50	1.800,00	1.800,00	2.383,50
Summe Mittelverw.	062 Ehrungen und Auszeichnungen				3.800,00	3.800,00	6.999,28	3.800,00	3.800,00	6.544,19
	06 Sonstige Maßnahmen				8.700,00	7.400,00	10.383,26	8.700,00	7.400,00	9.943,17
Saldo	062 Ehrungen und Auszeichnungen				-3.800,00	-3.800,00	-6.999,28	-3.800,00	-3.800,00	-6.544,19
	06 Sonstige Maßnahmen				-8.700,00	-7.400,00	-10.383,26	-8.700,00	-7.400,00	-9.943,17
07	Verfügungsmittel									
070	Verfügungsmittel									
070000	Verfügungsmittel									
	Mittelaufbringung (Erträge, Einzahlungen)									
Summe Mittelaufbr.	070 Verfügungsmittel				0,00	0,00	0,00	0,00	0,00	0,00
	07 Verfügungsmittel				0,00	0,00	0,00	0,00	0,00	0,00
070000	Verfügungsmittel									
	Mittelverwendung (Aufwendungen, Auszahlungen)									
1/070000-729000	Sonstige Aufwendungen (Verfügungsmittel)	2225	3225	24	7.000,00	7.000,00	9.107,29	7.000,00	7.000,00	9.087,73
Summe Mittelverw.	070 Verfügungsmittel				7.000,00	7.000,00	9.107,29	7.000,00	7.000,00	9.087,73
	07 Verfügungsmittel				7.000,00	7.000,00	9.107,29	7.000,00	7.000,00	9.087,73
Saldo	070 Verfügungsmittel				-7.000,00	-7.000,00	-9.107,29	-7.000,00	-7.000,00	-9.087,73
	07 Verfügungsmittel				-7.000,00	-7.000,00	-9.107,29	-7.000,00	-7.000,00	-9.087,73
08	Pensionen (soweit nicht aufgeteilt)									
080	Pensionen (soweit nicht aufgeteilt)									
080000	Pensionen (soweit nicht aufgeteilt)									
	Mittelaufbringung (Erträge, Einzahlungen)									
Summe Mittelaufbr.	080 Pensionen (soweit nicht aufgeteilt)				0,00	0,00	0,00	0,00	0,00	0,00
	08 Pensionen (soweit nicht aufgeteilt)				0,00	0,00	0,00	0,00	0,00	0,00

		MVAG VC QU			Ergebnisvoranschlag			Finanzierungsvoranschlag		
		EH	FH		VA 2024	VA 2023	RA 2022	VA 2024	VA 2023	RA 2022
080000	Pensionen (soweit nicht aufgeteilt)									
	Mittelverwendung (Aufwendungen, Auszahlungen)									
1/080000-751100	Transfers an Länder, Landesfonds und Landeskammern (Pensionsbeiträge)	2231	3231	26	86.500,00	82.000,00	97.776,58	86.500,00	82.000,00	97.776,58
Summe Mittelverw.	080 Pensionen (soweit nicht aufgeteilt)				86.500,00	82.000,00	97.776,58	86.500,00	82.000,00	97.776,58
	08 Pensionen (soweit nicht aufgeteilt)				86.500,00	82.000,00	97.776,58	86.500,00	82.000,00	97.776,58
Saldo	080 Pensionen (soweit nicht aufgeteilt)				-86.500,00	-82.000,00	-97.776,58	-86.500,00	-82.000,00	-97.776,58
	08 Pensionen (soweit nicht aufgeteilt)				-86.500,00	-82.000,00	-97.776,58	-86.500,00	-82.000,00	-97.776,58
09	Personalbetreuung									
090	Bezugsvorschüsse und Darlehen									
090000	Bezugsvorschüsse und Darlehen									
	Mittelaufbringung (Erträge, Einzahlungen)									
2/090000+273000	Bezugsvorschüsse an private Haushalte		3325	53	0,00	0,00	0,00	600,00	600,00	150,00
Summe Mittelaufbr.	090 Bezugsvorschüsse und Darlehen				0,00	0,00	0,00	600,00	600,00	150,00
090000	Bezugsvorschüsse und Darlehen									
	Mittelverwendung (Aufwendungen, Auszahlungen)									
1/090000-273000	Bezugsvorschüsse an private Haushalte		3425	63	0,00	0,00	0,00	0,00	0,00	2.400,00
Summe Mittelverw.	090 Bezugsvorschüsse und Darlehen				0,00	0,00	0,00	0,00	0,00	2.400,00
Saldo	090 Bezugsvorschüsse und Darlehen				0,00	0,00	0,00	600,00	600,00	-2.250,00
091	Personalausbildung und Personalfortbildung									
091000	Personalausbildung und Personalfortbild.									
	Mittelaufbringung (Erträge, Einzahlungen)									
Summe Mittelaufbr.	091 Personalausbildung und Personalfortbildung				0,00	0,00	0,00	0,00	0,00	0,00
091000	Personalausbildung und Personalfortbild.									
	Mittelverwendung (Aufwendungen, Auszahlungen)									
1/091000-728000	Entgelte für sonstige Leistungen (Kursbeiträge)	2225	3225	24	2.500,00	4.000,00	2.926,27	2.500,00	4.000,00	2.811,27
Summe Mittelverw.	091 Personalausbildung und Personalfortbildung				2.500,00	4.000,00	2.926,27	2.500,00	4.000,00	2.811,27
Saldo	091 Personalausbildung und Personalfortbildung				-2.500,00	-4.000,00	-2.926,27	-2.500,00	-4.000,00	-2.811,27

		MVAG VC QU			Ergebnisvoranschlag			Finanzierungsvoranschlag		
		EH	FH		VA 2024	VA 2023	RA 2022	VA 2024	VA 2023	RA 2022
094	Gemeinschaftspflege									
094000	Gemeinschaftspflege									
Mittelaufbringung (Erträge, Einzahlungen)										
Summe Mittelaufbr.	094	Gemeinschaftspflege			0,00	0,00	0,00	0,00	0,00	0,00
	09	Personalbetreuung			0,00	0,00	0,00	600,00	600,00	150,00
	0	Vertretungskörper und allgemeine Verwaltung			522.700,00	603.500,00	436.370,33	481.100,00	566.900,00	343.100,31
094000	Gemeinschaftspflege									
Mittelverwendung (Aufwendungen, Auszahlungen)										
1/094000-729000	Sonstige Aufwendungen (Förderung der Betriebsgemeinschaft)	2225	3225	24	1.800,00	1.600,00	1.462,00	1.800,00	1.600,00	1.462,00
Summe Mittelverw.	094	Gemeinschaftspflege			1.800,00	1.600,00	1.462,00	1.800,00	1.600,00	1.462,00
	09	Personalbetreuung			4.300,00	5.600,00	4.388,27	4.300,00	5.600,00	6.673,27
	0	Vertretungskörper und allgemeine Verwaltung			1.167.500,00	1.251.500,00	1.051.468,92	1.109.500,00	1.261.600,00	1.005.224,17
Saldo	094	Gemeinschaftspflege			-1.800,00	-1.600,00	-1.462,00	-1.800,00	-1.600,00	-1.462,00
	09	Personalbetreuung			-4.300,00	-5.600,00	-4.388,27	-3.700,00	-5.000,00	-6.523,27
	0	Vertretungskörper und allgemeine Verwaltung			-644.800,00	-648.000,00	-615.098,59	-628.400,00	-694.700,00	-662.123,86

		MVAG VC QU			Ergebnisvoranschlag			Finanzierungsvoranschlag			
		EH	FH		VA 2024	VA 2023	RA 2022	VA 2024	VA 2023	RA 2022	
1 Öffentliche Ordnung und Sicherheit											
12	Sicherheitspolizei										
120	Allgemeine Angelegenheiten										
120000	Allgemeine Angelegenheiten										
Mittelaufbringung (Erträge, Einzahlungen)											
Summe Mittelaufbr.	120	Allgemeine Angelegenheiten			0,00	0,00	0,00	0,00	0,00	0,00	
	12	Sicherheitspolizei			0,00	0,00	0,00	0,00	0,00	0,00	
120000	Allgemeine Angelegenheiten										
Mittelverwendung (Aufwendungen, Auszahlungen)											
1/120000-720199	Kostenbeiträge (Vergütung Verwaltungskosten)	2225	3225	24	*	700,00	700,00	3.232,41	700,00	700,00	3.232,41
Summe Mittelverw.	120	Allgemeine Angelegenheiten			700,00	700,00	3.232,41	700,00	700,00	700,00	3.232,41
	12	Sicherheitspolizei			700,00	700,00	3.232,41	700,00	700,00	700,00	3.232,41
Saldo	120	Allgemeine Angelegenheiten			-700,00	-700,00	-3.232,41	-700,00	-700,00	-700,00	-3.232,41
	12	Sicherheitspolizei			-700,00	-700,00	-3.232,41	-700,00	-700,00	-700,00	-3.232,41
13	Sonderpolizei										
131	Bau- und Feuerpolizei										
131000	Bau- und Feuerpolizei										
Mittelaufbringung (Erträge, Einzahlungen)											
Summe Mittelaufbr.	131	Bau- und Feuerpolizei			0,00	0,00	0,00	0,00	0,00	0,00	0,00
131000	Bau- und Feuerpolizei										
Mittelverwendung (Aufwendungen, Auszahlungen)											
1/131000-413000	Handelswaren	2221	3221	23		0,00	900,00	0,00	0,00	900,00	0,00
1/131000-720199	Kostenbeiträge (Vergütung Verwaltungskosten)	2225	3225	24	*	23.600,00	23.600,00	20.723,90	23.600,00	23.600,00	20.723,90
1/131000-728000	Entgelte für sonstige Leistungen	2225	3225	24		900,00	900,00	945,00	900,00	900,00	945,00
Summe Mittelverw.	131	Bau- und Feuerpolizei			24.500,00	25.400,00	21.668,90	24.500,00	25.400,00	25.400,00	21.668,90
Saldo	131	Bau- und Feuerpolizei			-24.500,00	-25.400,00	-21.668,90	-24.500,00	-25.400,00	-25.400,00	-21.668,90
132	Gesundheitspolizei										
132000	Gesundheitspolizei										
Mittelaufbringung (Erträge, Einzahlungen)											
Summe Mittelaufbr.	132	Gesundheitspolizei			0,00	0,00	0,00	0,00	0,00	0,00	0,00

		MVAG VC QU			Ergebnisvoranschlag			Finanzierungsvoranschlag		
		EH	FH		VA 2024	VA 2023	RA 2022	VA 2024	VA 2023	RA 2022
132000	Gesundheitspolizei									
Mittelverwendung (Aufwendungen, Auszahlungen)										
1/132000-728000	Entgelte für sonstige Leistungen (Totenbeschau)	2225	3225	24	1.800,00	1.800,00	2.140,38	1.800,00	1.800,00	2.371,75
Summe Mittelverw.	132 Gesundheitspolizei				1.800,00	1.800,00	2.140,38	1.800,00	1.800,00	2.371,75
Saldo	132 Gesundheitspolizei				-1.800,00	-1.800,00	-2.140,38	-1.800,00	-1.800,00	-2.371,75
133	Veterinärpolizei									
133000	Veterinärpolizei									
Mittelaufbringung (Erträge, Einzahlungen)										
2/133000+808000	Veräußerung von Waren (Hundemarken)	2116	3116	16	100,00	100,00	56,00	100,00	100,00	72,00
Summe Mittelaufbr.	133 Veterinärpolizei				100,00	100,00	56,00	100,00	100,00	72,00
133000	Veterinärpolizei									
Mittelverwendung (Aufwendungen, Auszahlungen)										
1/133000-413000	Handelswaren	2221	3221	23	100,00	100,00	177,36	100,00	100,00	177,36
1/133000-720199	Kostenbeiträge (Vergütung Verwaltungskosten)	2225	3225	24	1.400,00	1.400,00	2.733,84	1.400,00	1.400,00	2.733,84
Summe Mittelverw.	133 Veterinärpolizei				1.500,00	1.500,00	2.911,20	1.500,00	1.500,00	2.911,20
Saldo	133 Veterinärpolizei				-1.400,00	-1.400,00	-2.855,20	-1.400,00	-1.400,00	-2.839,20
134	Flurpolizei									
134000	Flurpolizei									
Mittelaufbringung (Erträge, Einzahlungen)										
Summe Mittelaufbr.	134 Flurpolizei				0,00	0,00	0,00	0,00	0,00	0,00
	13 Sonderpolizei				100,00	100,00	56,00	100,00	100,00	72,00
134000	Flurpolizei									
Mittelverwendung (Aufwendungen, Auszahlungen)										
1/134000-728000	Entgelte für sonstige Leistungen	2225	3225	24	1.000,00	1.000,00	564,68	1.000,00	1.000,00	638,53
Summe Mittelverw.	134 Flurpolizei				1.000,00	1.000,00	564,68	1.000,00	1.000,00	638,53
	13 Sonderpolizei				28.800,00	29.700,00	27.285,16	28.800,00	29.700,00	27.590,38
Saldo	134 Flurpolizei				-1.000,00	-1.000,00	-564,68	-1.000,00	-1.000,00	-638,53
	13 Sonderpolizei				-28.700,00	-29.600,00	-27.229,16	-28.700,00	-29.600,00	-27.518,38

	MVAG	VC	QU	Ergebnisvoranschlag			Finanzierungsvoranschlag					
				EH	FH		VA 2024	VA 2023	RA 2022	VA 2024	VA 2023	RA 2022
16	Feuerwehrwesen											
163	Freiwillige Feuerwehren											
163000	Freiwillige Feuerwehr											
Mittelaufbringung (Erträge, Einzahlungen)												
2/163000+813000				2127			59.300,00	56.900,00	42.662,01	0,00	0,00	0,00
2/163000+816000				2114	3114	13	500,00	1.700,00	353,40	500,00	1.700,00	353,40
2/163000+816100				2114	3114	13	500,00	1.000,00	192,00	500,00	1.000,00	192,00
2/163000+861000				2121	3121	15	0,00	600,00	0,00	0,00	600,00	0,00
Summe Mittelaufbr.	163000	Freiwillige Feuerwehr					60.300,00	60.200,00	43.207,41	1.000,00	3.300,00	545,40

		MVAG		VC	QU	Ergebnisvoranschlag			Finanzierungsvoranschlag			
		EH	FH			VA 2024	VA 2023	RA 2022	VA 2024	VA 2023	RA 2022	
163000	Freiwillige Feuerwehr											
Mittelverwendung (Aufwendungen, Auszahlungen)												
1/163000-004000	Wasser- und Abwasserbauten und -anlagen	3412	2	40		0,00	0,00	0,00	0,00	5.300,00	0,00	
1/163000-020000	Maschinen und maschinelle Einrichtungen	3414	2	41		0,00	0,00	0,00	4.000,00	4.000,00	0,00	
1/163000-400000	Geringwertige Wirtschaftsgüter (GWG)	2221	3221	23		4.000,00	4.000,00	2.072,07	4.000,00	4.000,00	2.072,07	
1/163000-452000	Treibstoffe	2221	3221	23		2.400,00	2.400,00	2.890,68	2.400,00	2.400,00	2.885,26	
1/163000-452100	Treibstoffe (HUB)	2221	3221	23		1.000,00	700,00	846,73	1.000,00	700,00	931,04	
1/163000-454000	Reinigungsmittel	2221	3221	23		100,00	100,00	36,69	100,00	100,00	36,69	
1/163000-455000	Chemische und sonstige artverwandte Mittel	2221	3221	23		1.000,00	1.000,00	0,00	1.000,00	1.000,00	0,00	
1/163000-457000	Druckwerke	2221	3221	23		100,00	100,00	0,00	100,00	100,00	0,00	
1/163000-459000	Sonstige Verbrauchsgüter	2221	3221	23		400,00	400,00	107,07	400,00	400,00	47,13	
1/163000-600000	Strom	2222	3222	24		3.600,00	5.600,00	1.321,42	3.600,00	5.600,00	1.321,42	
1/163000-600003	Fernwärme	2222	3222	24		3.500,00	2.700,00	540,00	3.500,00	2.700,00	540,00	
1/163000-614000	Instandhaltung von Gebäuden	2224	3224	24		400,00	400,00	232,67	400,00	400,00	232,67	
1/163000-616000	Instandhaltung von Maschinen und maschinellen Anlagen	2224	3224	24		200,00	200,00	0,00	200,00	200,00	0,00	
1/163000-617000	Instandhaltung von Fahrzeugen	2224	3224	24		1.900,00	1.900,00	4.376,89	1.900,00	1.900,00	2.118,75	
1/163000-617100	Instandhaltung von Fahrzeugen (HUB)	2224	3224	24		3.000,00	3.000,00	11.183,42	3.000,00	3.000,00	1.664,60	
1/163000-618000	Instandhaltung von sonstigen Anlagen	2224	3224	24		600,00	600,00	0,00	600,00	600,00	0,00	
1/163000-631000	Telekommunikationsdienste	2222	3222	24		1.300,00	1.300,00	1.225,81	1.300,00	1.300,00	1.177,41	
1/163000-670000	Versicherungen	2222	3222	24		2.900,00	2.800,00	1.188,99	2.900,00	2.800,00	1.188,99	
1/163000-680000	Planmäßige Abschreibung	2226				66.500,00	64.100,00	48.002,18	0,00	0,00	0,00	
1/163000-700000	Mietzinse (VFI)	2223	3223	24		0,00	0,00	4.698,00	0,00	0,00	4.698,00	
1/163000-700800	Betriebskosten (VFI)	2223	3223	24		0,00	0,00	3.337,47	0,00	0,00	3.857,54	
1/163000-700810	Verwaltungskostenpauschale (VFI)	2223	3223	24		0,00	0,00	1.878,30	0,00	0,00	1.878,30	
1/163000-710000	Öffentliche Abgaben, ohne Gebühren gemäß FAG	2225	3225	24		800,00	800,00	187,94	800,00	800,00	187,94	
1/163000-711000	Gebühren für die Benützung von Gemeindeeinrichtungen und Anlagen	2225	3225	24		200,00	200,00	335,20	200,00	200,00	335,20	
1/163000-720000	Kostenbeiträge (Kostensätze) für Leistungen	2225	3225	24		500,00	500,00	192,00	500,00	500,00	1.140,00	
1/163000-720099	Kostenbeiträge (Vergütungen)	2225	3225	24	*	1.400,00	1.400,00	1.549,97	1.400,00	1.400,00	1.549,97	
1/163000-720399	Kostenbeiträge (Vergütungen Fahrzeuge)	2225	3225	24	*	200,00	200,00	348,23	200,00	200,00	348,23	

		MVAG VC QU			Ergebnisvoranschlag			Finanzierungsvoranschlag			
		EH	FH		VA 2024	VA 2023	RA 2022	VA 2024	VA 2023	RA 2022	
1/163000-720499	Kostenbeiträge (Vergütungen KOSTEN Bauhof)	2225	3225	24	*	300,00	300,00	179,40	300,00	300,00	179,40
1/163000-728000	Entgelte für sonstige Leistungen	2225	3225	24		3.000,00	3.000,00	4.102,80	3.000,00	3.000,00	4.093,94
1/163000-728001	Wasser - Entgelte	2225	3225	24		100,00	100,00	106,52	100,00	100,00	106,52
1/163000-754000	Transfers an sonstige Träger des öffentlichen Rechts	2231	3231	26		200,00	200,00	0,00	200,00	200,00	0,00
1/163000-757000	Transfers an private Organisationen ohne Erwerbszweck (Bezirksfeuerwehrkommando)	2234	3234	27		700,00	200,00	129,00	700,00	200,00	129,00
Summe Mittelverw.	163000 Freiwillige Feuerwehr					100.300,00	98.200,00	91.069,45	37.800,00	43.400,00	32.720,07
Saldo	163000 Freiwillige Feuerwehr					-40.000,00	-38.000,00	-47.862,04	-36.800,00	-40.100,00	-32.174,67
163001	Service 10-Jahresrevision HUB										
	Mittelaufbringung (Erträge, Einzahlungen)										
6/163001+871100	Kapitaltransfers aus Gemeinde-Bedarfszuweisungsmittel	2121	3121	1 33		0,00	60.500,00	0,00	0,00	60.500,00	0,00
6/163001+895000	Entnahmen von allgemeinen Haushaltsrücklagen	2301		1		0,00	28.100,00	0,00	0,00	0,00	0,00
Summe Mittelaufbr.	163001 Service 10-Jahresrevision HUB					0,00	88.600,00	0,00	0,00	60.500,00	0,00
163001	Service 10-Jahresrevision HUB										
	Mittelverwendung (Aufwendungen, Auszahlungen)										
5/163001-617000	Instandhaltung von Fahrzeugen	2224	3224	1 24		0,00	88.600,00	0,00	0,00	88.600,00	0,00
Summe Mittelverw.	163001 Service 10-Jahresrevision HUB					0,00	88.600,00	0,00	0,00	88.600,00	0,00
Saldo	163001 Service 10-Jahresrevision HUB					0,00	0,00	0,00	0,00	-28.100,00	0,00
163002	Löschwasserbehälter										
	Mittelaufbringung (Erträge, Einzahlungen)										
6/163002+301100	Kapitaltransfers von Ländern, Landesfonds und Landeskammern (BZ)		3331	1		0,00	0,00	0,00	18.500,00	0,00	0,00
6/163002+301200	Kapitaltransfers von Ländern, Landesfonds und Landeskammern (LFK)		3331	1		0,00	0,00	0,00	2.500,00	0,00	0,00
6/163002+307001	Kapitaltransfers von privaten Haushalten (Interessentenbeiträge)		3334	1		0,00	0,00	0,00	13.200,00	0,00	0,00
6/163002+895000	Entnahmen von allgemeinen Haushaltsrücklagen	2301		1		2.800,00	0,00	0,00	0,00	0,00	0,00
Summe Mittelaufbr.	163002 Löschwasserbehälter					2.800,00	0,00	0,00	34.200,00	0,00	0,00

	MVAG	VC	QU	Ergebnisvoranschlag			Finanzierungsvoranschlag				
				EH	FH	VA 2024	VA 2023	RA 2022	VA 2024	VA 2023	RA 2022
163002											
Mittelverwendung (Aufwendungen, Auszahlungen)											
5/163002-050000											
Sonderanlagen				3412	1	0,00	0,00	0,00	37.000,00	0,00	0,00
Summe Mittelverw.	163002					0,00	0,00	0,00	37.000,00	0,00	0,00
Saldo	163002					2.800,00	0,00	0,00	-2.800,00	0,00	0,00
163003											
Mittelaufbringung (Erträge, Einzahlungen)											
6/163003+300000											
Kapitaltransfers von Bund, Bundesfonds und Bundeskammern (KIG-Mittel)				3331	1	0,00	0,00	0,00	20.000,00	0,00	0,00
6/163003+300001											
Kapitaltransfers von Bund, Bundesfonds und Bundeskammern (KEM)				3331	1	0,00	0,00	0,00	2.000,00	0,00	0,00
6/163003+300002											
Kapitaltransfers von Bund, Bundesfonds und Bundeskammern				3331	1	0,00	0,00	0,00	10.000,00	0,00	0,00
6/163003+301101											
Kapitaltransfers von Ländern, Landesfonds und Landesammern (Pauschalzuschuss zu KIG-Mittel)				3331	1	0,00	0,00	0,00	8.000,00	0,00	0,00
Summe Mittelaufbr.	163003					0,00	0,00	0,00	40.000,00	0,00	0,00
163003											
Mittelverwendung (Aufwendungen, Auszahlungen)											
5/163003-010000											
Gebäude und Bauten				3413	1	0,00	0,00	0,00	40.000,00	0,00	0,00
Summe Mittelverw.	163003					0,00	0,00	0,00	40.000,00	0,00	0,00
Saldo	163003					0,00	0,00	0,00	0,00	0,00	0,00

	MVAG	VC	QU	Ergebnisvoranschlag			Finanzierungsvoranschlag					
				EH	FH	VA 2024	VA 2023	RA 2022	VA 2024	VA 2023	RA 2022	
163600	Freiwillige Feuerwehren											
Mittelaufbringung (Erträge, Einzahlungen)												
6/163600+300000				3331	1	33	0,00	0,00	0,00	16.500,00	16.500,00	0,00
	Kapitaltransfers von Bund, Bundesfonds und Bundeskammern (Kat.fonds)											
6/163600+301000				3331	1	33	0,00	0,00	0,00	50.900,00	50.900,00	0,00
	Kapitaltransfers von Ländern, Landesfonds und Landeskammern (LFK)											
6/163600+301100				3331	1	33	0,00	0,00	0,00	41.700,00	41.700,00	0,00
	Kapitaltransfers von Ländern, Landesfonds und Landeskammern (BZ)											
6/163600+307000				3334	1	34	0,00	0,00	0,00	5.400,00	5.400,00	0,00
	Kapitaltransfers von privaten Haushalten und privaten Organisationen (FF)											
6/163600+895000				2301		1	0,00	37.800,00	0,00	0,00	0,00	0,00
	Entnahmen von allgemeinen Haushaltsrücklagen											
Summe Mittelaufbr.	163600	Freiwillige Feuerwehren					0,00	37.800,00	0,00	114.500,00	114.500,00	0,00
Mittelverwendung (Aufwendungen, Auszahlungen)												
5/163600-040000				3414	1	41	0,00	0,00	0,00	152.300,00	152.300,00	0,00
	Fahrzeuge											
Summe Mittelverw.	163600	Freiwillige Feuerwehren					0,00	0,00	0,00	152.300,00	152.300,00	0,00
Saldo	163600	Freiwillige Feuerwehren					0,00	37.800,00	0,00	-37.800,00	-37.800,00	0,00
163900	Löschwasserbehälter											
Mittelaufbringung (Erträge, Einzahlungen)												
6/163900+301100				3331	1	33	0,00	0,00	0,00	18.500,00	0,00	0,00
	Kapitaltransfers von Ländern, Landesfonds und Landeskammern (BZ)											
6/163900+301200				3331	1	33	0,00	0,00	0,00	2.500,00	0,00	0,00
	Kapitaltransfers von Ländern, Landesfonds und Landeskammern (LFK)											
6/163900+302000				3331		1	0,00	0,00	0,00	1.400,00	0,00	0,00
	Kapitaltransfers von Gemeinden, Gemeindeverbänden (ohne marktbestimmte Tätigkeit) und Gemeindefonds											
6/163900+307001				3334	1	34	0,00	0,00	0,00	13.200,00	0,00	0,00
	Kapitaltransfers von privaten Haushalten (Interessentenbeiträge)											
6/163900+895000				2301		1	1.400,00	0,00	0,00	0,00	0,00	0,00
	Entnahmen von allgemeinen Haushaltsrücklagen											
Summe Mittelaufbr.	163900	Löschwasserbehälter					1.400,00	0,00	0,00	35.600,00	0,00	0,00
	163	Freiwillige Feuerwehren					64.500,00	186.600,00	43.207,41	225.300,00	178.300,00	545,40
	16	Feuerwehrwesen					64.500,00	186.600,00	43.207,41	225.300,00	178.300,00	545,40

	MVAG	VC	QU	Ergebnisvoranschlag			Finanzierungsvoranschlag						
				EH	FH	VA 2024	VA 2023	RA 2022	VA 2024	VA 2023	RA 2022		
163900	Löschwasserbehälter												
Mittelverwendung (Aufwendungen, Auszahlungen)													
5/163900-050000				3412	1	40	0,00	0,00	0,00	37.000,00	0,00	0,00	
Summe Mittelverw.	163900	Löschwasserbehälter					0,00	0,00	0,00	37.000,00	0,00	0,00	
Saldo	163900	Löschwasserbehälter					1.400,00	0,00	0,00	-1.400,00	0,00	0,00	
	163	Freiwillige Feuerwehren					100.300,00	186.800,00	91.069,45	304.100,00	284.300,00	32.720,07	
	16	Feuerwehrwesen					100.300,00	186.800,00	91.069,45	304.100,00	284.300,00	32.720,07	
Saldo	163	Freiwillige Feuerwehren					-35.800,00	-200,00	-47.862,04	-78.800,00	-106.000,00	-32.174,67	
	16	Feuerwehrwesen					-35.800,00	-200,00	-47.862,04	-78.800,00	-106.000,00	-32.174,67	
17	Katastrophendienst												
170	Allgemeine Angelegenheiten												
170000	Allgemeine Angelegenheiten												
Mittelaufbringung (Erträge, Einzahlungen)													
Summe Mittelaufbr.	170	Allgemeine Angelegenheiten					0,00	0,00	0,00	0,00	0,00	0,00	
	17	Katastrophendienst					0,00	0,00	0,00	0,00	0,00	0,00	
170000	Allgemeine Angelegenheiten												
Mittelverwendung (Aufwendungen, Auszahlungen)													
1/170000-720199				2225	3225	24	*	8.200,00	8.200,00	4.733,69	8.200,00	8.200,00	4.733,69
1/170000-757000				2234	3234	27		500,00	500,00	919,45	500,00	500,00	919,45
											(Bezirksfeuerwehrbeitrag)		
Summe Mittelverw.	170	Allgemeine Angelegenheiten					8.700,00	8.700,00	5.653,14	8.700,00	8.700,00	5.653,14	
	17	Katastrophendienst					8.700,00	8.700,00	5.653,14	8.700,00	8.700,00	5.653,14	
Saldo	170	Allgemeine Angelegenheiten					-8.700,00	-8.700,00	-5.653,14	-8.700,00	-8.700,00	-5.653,14	
	17	Katastrophendienst					-8.700,00	-8.700,00	-5.653,14	-8.700,00	-8.700,00	-5.653,14	
18	Landesverteidigung												
180	Zivilschutz												
180000	Zivilschutz												
Mittelaufbringung (Erträge, Einzahlungen)													
Summe Mittelaufbr.	180	Zivilschutz					0,00	0,00	0,00	0,00	0,00	0,00	
	18	Landesverteidigung					0,00	0,00	0,00	0,00	0,00	0,00	
	1	Öffentliche Ordnung und Sicherheit					64.600,00	186.700,00	43.263,41	225.400,00	178.400,00	617,40	

		MVAG			Ergebnisvoranschlag			Finanzierungsvoranschlag		
		EH	FH	VC QU	VA 2024	VA 2023	RA 2022	VA 2024	VA 2023	RA 2022
180000	Zivilschutz									
	Mittelverwendung (Aufwendungen, Auszahlungen)									
1/180000-757000	Transfers an private Organisationen ohne Erwerbszweck (Zivilschutzverband)	2234	3234	27	500,00	500,00	464,60	500,00	500,00	464,60
Summe Mittelverw.	180 Zivilschutz				500,00	500,00	464,60	500,00	500,00	464,60
	18 Landesverteidigung				500,00	500,00	464,60	500,00	500,00	464,60
	1 Öffentliche Ordnung und Sicherheit				139.000,00	226.400,00	127.704,76	342.800,00	323.900,00	69.660,60
Saldo	180 Zivilschutz				-500,00	-500,00	-464,60	-500,00	-500,00	-464,60
	18 Landesverteidigung				-500,00	-500,00	-464,60	-500,00	-500,00	-464,60
	1 Öffentliche Ordnung und Sicherheit				-74.400,00	-39.700,00	-84.441,35	-117.400,00	-145.500,00	-69.043,20

		MVAG		VC	QU	Ergebnisvoranschlag			Finanzierungsvoranschlag		
		EH	FH			VA 2024	VA 2023	RA 2022	VA 2024	VA 2023	RA 2022
2 Unterricht, Erziehung, Sport und Wissenschaft											
21	Allgemeinbildender Unterricht										
211	Volksschulen										
211000	Volksschule										
Mittelaufbringung (Erträge, Einzahlungen)											
2/211000+811000	Miet- und Pächtertrag	2115	3115	14		200,00	200,00	120,00	200,00	200,00	120,00
2/211000+813000	Erträge aus der Auflösung von Investitionszuschüssen (Kapitaltransfers)	2127				49.200,00	49.200,00	49.178,07	0,00	0,00	0,00
2/211000+816099	Kostenbeiträge (Vergütungen)	2114	3114	13	*	4.200,00	4.200,00	2.380,25	4.200,00	4.200,00	2.380,25
2/211000+816700	Kostenbeiträge für sonstige Leistungen (Gastbeiträge)	2114	3114	13		3.000,00	0,00	0,00	3.000,00	0,00	0,00
2/211000+817000	Erträge aus der Auflösung von sonstigen Rückstellungen	2117				0,00	0,00	114,31	0,00	0,00	0,00
2/211000+861000	Transfers von Ländern, Landesfonds und Landeskammern (NABE)	2121	3121	15		9.000,00	9.000,00	9.000,00	9.000,00	9.000,00	9.000,00
2/211000+861001	Transfers von Ländern, Landesfonds und Landeskammern (Schulbücherei)	2121	3121	15		400,00	200,00	200,00	400,00	200,00	200,00
2/211000+861002	Transfers von Ländern, Landesfonds und Landeskammern	2121	3121	15		11.100,00	0,00	0,00	11.100,00	0,00	0,00
Summe Mittelaufbr.	211 Volksschulen					77.100,00	62.800,00	60.992,63	27.900,00	13.600,00	11.700,25

		MVAG		VC	QU	Ergebnisvoranschlag			Finanzierungsvoranschlag			
		EH	FH			VA 2024	VA 2023	RA 2022	VA 2024	VA 2023	RA 2022	
211000	Volksschule											
Mittelverwendung (Aufwendungen, Auszahlungen)												
1/211000-010000	Gebäude und Bauten			3413	2	40	0,00	0,00	0,00	0,00	0,00	11.153,55
1/211000-400000	Geringwertige Wirtschaftsgüter (GWG)	2221	3221			23	2.000,00	2.000,00	3.530,30	2.000,00	2.000,00	3.530,30
1/211000-454000	Reinigungsmittel	2221	3221			23	6.000,00	4.600,00	4.369,95	6.000,00	4.600,00	3.829,28
1/211000-456000	Schreib-, Zeichen- und sonstige Büromittel	2221	3221			23	1.500,00	1.500,00	2.117,02	1.500,00	1.500,00	2.117,02
1/211000-457000	Druckwerke	2221	3221			23	500,00	500,00	445,95	500,00	500,00	445,95
1/211000-459000	Sonstige Verbrauchsgüter	2221	3221			23	500,00	1.300,00	549,11	500,00	1.300,00	231,77
1/211000-510000	Geldbezüge der Vertragsbediensteten der Verwaltung	2211	3211			20	8.700,00	0,00	0,00	8.700,00	0,00	0,00
1/211000-511000	Geldbezüge der VB in handwerklicher Verwendung	2211	3211			20	33.000,00	30.000,00	26.539,56	33.000,00	30.000,00	26.539,56
1/211000-521000	Geldbezüge der ganzjährig beschäftigten Arbeiter	2211	3211			20	7.800,00	5.600,00	1.958,97	7.800,00	5.600,00	1.958,97
1/211000-580000	DGB zum Ausgleichsfonds für Familienbeihilfen	2212	3212			20	1.700,00	1.300,00	1.134,48	1.700,00	1.300,00	1.134,48
1/211000-582000	Sonstige DGB zur sozialen Sicherheit	2212	3212			20	11.800,00	8.300,00	7.021,89	11.800,00	8.300,00	7.021,89
1/211000-590000	Freiwillige Sozialleistungen	2212	3212			20	500,00	500,00	591,87	500,00	500,00	591,87
1/211000-592000	Dotierung von Rückstellungen für Jubiläumswendungen	2214					100,00	0,00	0,00	0,00	0,00	0,00
1/211000-593000	Dotierung von Rückstellungen für nicht konsumierte Urlaube	2214					0,00	0,00	1.084,73	0,00	0,00	0,00
1/211000-600000	Strom	2222	3222			24	7.200,00	16.800,00	2.820,50	7.200,00	16.800,00	2.820,50
1/211000-600003	Fernwärme	2222	3222			24	24.800,00	22.000,00	18.082,96	24.800,00	22.000,00	18.082,96
1/211000-613000	Instandhaltung von sonstigen Grundstückseinrichtungen	2224	3224			24	0,00	0,00	10,29	0,00	0,00	10,29
1/211000-614000	Instandhaltung von Gebäuden	2224	3224			24	3.000,00	9.800,00	12.665,53	3.000,00	9.800,00	12.769,03
1/211000-618000	Instandhaltung von sonstigen Anlagen	2224	3224			24	500,00	500,00	280,25	500,00	500,00	324,25
1/211000-630000	Postdienste	2222	3222			24	100,00	100,00	14,50	100,00	100,00	18,10
1/211000-631000	Telekommunikationsdienste	2222	3222			24	400,00	800,00	385,26	400,00	800,00	378,94
1/211000-670000	Versicherungen	2222	3222			24	4.500,00	4.500,00	4.421,70	4.500,00	4.500,00	4.421,70
1/211000-680000	Planmäßige Abschreibung	2226					49.000,00	50.000,00	50.099,11	0,00	0,00	0,00
1/211000-700500	Miet- und Pachtaufwand	2223	3223			24	2.000,00	2.500,00	1.452,42	2.000,00	2.500,00	1.452,42
1/211000-711000	Gebühren für die Benützung von Gemeindeeinrichtungen und Anlagen	2225	3225			24	4.000,00	4.000,00	3.493,75	4.000,00	4.000,00	3.493,75
1/211000-720099	Kostenbeiträge (Vergütungen)	2225	3225			24	8.400,00	8.400,00	7.662,39	8.400,00	8.400,00	7.662,39

		MVAG		VC QU		Ergebnisvoranschlag			Finanzierungsvoranschlag		
		EH	FH			VA 2024	VA 2023	RA 2022	VA 2024	VA 2023	RA 2022
1/211000-720199	Kostenbeiträge (Vergütung Verwaltungskosten)	2225	3225	24	*	5.100,00	5.100,00	3.102,48	5.100,00	5.100,00	3.102,48
1/211000-720399	Kostenbeiträge (Vergütungen Fahrzeuge)	2225	3225	24	*	300,00	300,00	334,13	300,00	300,00	334,13
1/211000-720499	Kostenbeiträge (Vergütungen KOSTEN Bauhof)	2225	3225	24	*	100,00	100,00	120,19	100,00	100,00	120,19
1/211000-720700	Kostenbeiträge (Kostenersätze) für Leistungen (Gastbeiträge)	2225	3225	24		4.900,00	5.000,00	4.867,34	4.900,00	5.000,00	4.867,34
1/211000-728000	Entgelte für sonstige Leistungen (NABE)	2225	3225	24		15.000,00	15.000,00	9.256,00	15.000,00	15.000,00	9.975,00
1/211000-728001	Wasser - Entgelte	2225	3225	24		1.000,00	1.000,00	762,45	1.000,00	1.000,00	762,45
1/211000-728200	Entgelte für sonstige Leistungen	2225	3225	24		1.500,00	1.500,00	2.701,29	1.500,00	1.500,00	2.789,36
1/211000-728500	Entgelte für sonstige Leistungen (Unterrichtsfilmbeitrag)	2225	3225	24		800,00	800,00	750,20	800,00	800,00	750,20
1/211000-729200	Sonstige Aufwendungen (Schulbücherei)	2225	3225	24		1.100,00	1.100,00	549,95	1.100,00	1.100,00	549,95
1/211000-768000	Sonstige Transfers an private Haushalte	2234	3234	27		200,00	200,00	75,00	200,00	200,00	75,00
Summe Mittelverw.	211 Volksschulen					208.000,00	205.100,00	173.251,52	158.900,00	155.100,00	133.315,07
Saldo	211 Volksschulen					-130.900,00	-142.300,00	-112.258,89	-131.000,00	-141.500,00	-121.614,82
212	Mittelschulen										
212000	Hauptschulen (Neue Mittelschulen)										
Mittelaufbringung (Erträge, Einzahlungen)											
2/212000+813000	Erträge aus der Auflösung von Investitionszuschüssen (Kapitaltransfers)	2127				138.100,00	141.300,00	131.340,57	0,00	0,00	0,00
2/212000+816099	Kostenbeiträge (Vergütungen)	2114	3114	13	*	25.100,00	25.100,00	24.107,99	25.100,00	25.100,00	24.107,99
2/212000+816700	Kostenbeiträge (Kostenersätze) für sonstige Leistungen (Gastbeiträge)	2114	3114	13		117.100,00	117.100,00	110.022,75	117.100,00	117.100,00	111.155,80
2/212000+817000	Erträge aus der Auflösung von sonstigen Rückstellungen	2117				0,00	0,00	1.392,00	0,00	0,00	0,00
2/212000+861000	Transfers von Ländern, Landesfonds und Landeskammern (Schulbücherei, etc.)	2121	3121	15		1.800,00	1.700,00	1.725,00	1.800,00	1.700,00	1.725,00
2/212000+861001	Transfers von Ländern, Landesfonds und Landeskammern (Sekretariat Pflichtschulcluster)	2121	3121	15		11.100,00	0,00	0,00	11.100,00	0,00	0,00
Summe Mittelaufbr.	212000 Hauptschulen (Neue Mittelschulen)					293.200,00	285.200,00	268.588,31	155.100,00	143.900,00	136.988,79

		MVAG		VC	QU	Ergebnisvoranschlag			Finanzierungsvoranschlag			
		EH	FH			VA 2024	VA 2023	RA 2022	VA 2024	VA 2023	RA 2022	
212000	Hauptschulen (Neue Mittelschulen)											
Mittelverwendung (Aufwendungen, Auszahlungen)												
1/212000-020000	Maschinen und maschinelle Anlagen		3414	2	41	0,00	0,00	0,00	0,00	900,00	0,00	
1/212000-042000	Amts-, Betriebs- und Geschäftsausstattung		3415	2	41	0,00	0,00	0,00	0,00	5.600,00	0,00	
1/212000-346100	Investitionsdarlehen von Finanzunternehmen		3614		65	0,00	0,00	0,00	19.400,00	18.500,00	22.947,70	
1/212000-400000	Geringwertige Wirtschaftsgüter (GWG)	2221	3221		23	3.500,00	3.000,00	5.788,28	3.500,00	3.000,00	5.898,44	
1/212000-454000	Reinigungsmittel	2221	3221		23	7.000,00	6.000,00	6.943,32	7.000,00	6.000,00	6.624,64	
1/212000-456000	Schreib-, Zeichen- und sonstige Büromittel	2221	3221		23	1.500,00	1.500,00	894,44	1.500,00	1.500,00	894,44	
1/212000-457000	Druckwerke	2221	3221		23	500,00	500,00	348,48	500,00	500,00	348,48	
1/212000-459000	Sonstige Verbrauchsgüter	2221	3221		23	1.500,00	1.500,00	2.705,07	1.500,00	1.500,00	2.418,42	
1/212000-510000	Geldbezüge der Vertragsbediensteten der Verwaltung	2211	3211		20	8.700,00	0,00	0,00	8.700,00	0,00	0,00	
1/212000-511000	Geldbezüge der VB in handwerklicher Verwendung	2211	3211		20	82.800,00	75.600,00	70.665,41	82.800,00	75.600,00	70.665,41	
1/212000-565000	Mehrleistungsvergütungen	2211	3211		20	0,00	0,00	302,45	0,00	0,00	302,45	
1/212000-580000	DGB zum Ausgleichsfonds für Familienbeihilfen	2212	3212		20	3.100,00	2.800,00	2.780,64	3.100,00	2.800,00	2.780,64	
1/212000-582000	Sonstige DGB zur sozialen Sicherheit	2212	3212		20	20.700,00	17.200,00	16.073,74	20.700,00	17.200,00	16.073,74	
1/212000-590000	Freiwillige Sozialleistungen	2212	3212		20	300,00	300,00	329,75	300,00	300,00	329,75	
1/212000-592000	Dotierung von Rückstellungen für Jubiläumswendungen	2214				200,00	200,00	101,89	0,00	0,00	0,00	
1/212000-593000	Dotierung von Rückstellungen für nicht konsumierte Urlaube	2214				0,00	0,00	1.237,28	0,00	0,00	0,00	
1/212000-600000	Strom	2222	3222		24	18.400,00	30.000,00	5.829,91	18.400,00	30.000,00	5.829,91	
1/212000-600003	Fernwärme	2222	3222		24	24.800,00	22.000,00	19.025,27	24.800,00	22.000,00	19.025,27	
1/212000-613000	Instandhaltung von sonstigen Grundstückseinrichtungen	2224	3224		24	100,00	100,00	2.170,67	100,00	100,00	2.170,67	
1/212000-614000	Instandhaltung von Gebäuden	2224	3224		24	5.000,00	5.000,00	14.449,37	5.000,00	5.000,00	9.380,21	
1/212000-616000	Instandhaltung von Maschinen und maschinellen Anlagen	2224	3224		24	200,00	200,00	345,07	200,00	200,00	345,07	
1/212000-618000	Instandhaltung von sonstigen Anlagen	2224	3224		24	1.500,00	1.500,00	1.925,87	1.500,00	1.500,00	1.925,87	
1/212000-630000	Postdienste	2222	3222		24	200,00	200,00	37,75	200,00	200,00	32,35	
1/212000-631000	Telekommunikationsdienste	2222	3222		24	3.000,00	1.100,00	596,49	3.000,00	1.100,00	586,05	
1/212000-650100	Zinsen für Finanzschulden - Inland	2241	3241		25	12.700,00	13.600,00	2.599,30	12.700,00	13.600,00	2.599,30	
1/212000-650200	Zinsen für Finanzschulden in Euro (Zwischenfinanzierung)	2241	3241		25	0,00	0,00	2.194,55	0,00	0,00	2.194,55	

		MVAG		VC QU	Ergebnisvoranschlag			Finanzierungsvoranschlag		
		EH	FH		VA 2024	VA 2023	RA 2022	VA 2024	VA 2023	RA 2022
1/212000-670000	Versicherungen	2222	3222	24	6.200,00	6.200,00	5.709,76	6.200,00	6.200,00	5.709,76
1/212000-680000	Planmäßige Abschreibung	2226			167.300,00	174.400,00	170.845,10	0,00	0,00	0,00
1/212000-700500	Miet- und Pachtaufwand	2223	3223	24	1.500,00	1.500,00	1.452,44	1.500,00	1.500,00	1.452,44
1/212000-710000	Öffentliche Abgaben, ohne Gebühren gemäß FAG	2225	3225	24	100,00	100,00	52,30	100,00	100,00	52,30
1/212000-711000	Gebühren für die Benützung von Gemeindeeinrichtungen und Anlagen	2225	3225	24	4.500,00	3.500,00	2.293,46	4.500,00	3.500,00	2.293,46
1/212000-720099	Kostenbeiträge (Vergütungen)	2225	3225	24	*	34.000,00	34.000,00	33.062,37	34.000,00	33.062,37
1/212000-720199	Kostenbeiträge (Vergütung Verwaltungskosten)	2225	3225	24	*	3.200,00	3.200,00	3.582,57	3.200,00	3.582,57
1/212000-720399	Kostenbeiträge (Vergütungen Fahrzeuge)	2225	3225	24	*	1.600,00	1.600,00	1.091,62	1.600,00	1.091,62
1/212000-720499	Kostenbeiträge (Vergütungen KOSTEN Bauhof)	2225	3225	24	*	1.600,00	1.600,00	501,26	1.600,00	501,26
1/212000-720700	Kostenbeiträge (Kostensätze) für Leistungen (Gastbeiträge)	2225	3225	24		16.700,00	14.900,00	16.665,96	16.700,00	16.665,96
1/212000-728000	Entgelte für sonstige Leistungen	2225	3225	24		10.000,00	8.500,00	21.247,13	10.000,00	20.531,97
1/212000-728001	Wasser - Entgelte	2225	3225	24		1.200,00	1.200,00	706,56	1.200,00	706,56
1/212000-728500	Entgelte für sonstige Leistungen (Unterrichtsfilmbeitrag)	2225	3225	24		1.100,00	1.100,00	1.149,13	1.100,00	1.149,13
1/212000-729100	Sonstige Aufwendungen (Schulbücherei)	2225	3225	24		1.900,00	1.900,00	1.984,01	1.900,00	1.997,96
1/212000-768000	Sonstige Transfers an private Haushalte	2234	3234	27		2.300,00	2.300,00	2.367,00	2.300,00	2.367,00
Summe Mittelverw.	212000 Hauptschulen (Neue Mittelschulen)				448.900,00	438.300,00	420.055,67	300.800,00	288.700,00	264.537,72
Saldo	212000 Hauptschulen (Neue Mittelschulen)				-155.700,00	-153.100,00	-151.467,36	-145.700,00	-144.800,00	-127.548,93
212300	Hauptschulen (Neue Mittelschulen)									
Mittelaufbringung (Erträge, Einzahlungen)										
6/212300+300000	Kapitaltransfers von Bund, Bundesfonds und Bundeskammern		3331	1 33	0,00	0,00	0,00	0,00	0,00	63.778,00
6/212300+301000	Kapitaltransfers von Ländern, Landesfonds und Landeskammern (LZ)		3331	1 33	0,00	0,00	0,00	0,00	0,00	185.400,00
6/212300+301100	Kapitaltransfers von Ländern, Landesfonds und Landeskammern (BZ)		3331	1 33	0,00	0,00	0,00	0,00	0,00	149.300,00
Summe Mittelaufbr.	212300 Hauptschulen (Neue Mittelschulen)				0,00	0,00	0,00	0,00	0,00	398.478,00

		MVAG		VC	QU	Ergebnisvoranschlag			Finanzierungsvoranschlag			
		EH	FH			VA 2024	VA 2023	RA 2022	VA 2024	VA 2023	RA 2022	
212300	Hauptschulen (Neue Mittelschulen)											
	Mittelverwendung (Aufwendungen, Auszahlungen)											
5/212300-061000	Im Bau befindliche Gebäude und Bauten		3413	1	40	0,00	0,00	0,00	31.700,00	0,00	141.565,42	
5/212300-346000	Investitionsdarlehen von Finanzunternehmen (Zwischenfinanzierung)		3614	1	65	0,00	0,00	0,00	0,00	0,00	374.986,00	
Summe Mittelverw.	212300 Hauptschulen (Neue Mittelschulen)					0,00	0,00	0,00	31.700,00	0,00	516.551,42	
Saldo	212300 Hauptschulen (Neue Mittelschulen)					0,00	0,00	0,00	-31.700,00	0,00	-118.073,42	
212500	Sportplatz SMS											
	Mittelaufbringung (Erträge, Einzahlungen)											
6/212500+895000	Entnahmen von allgemeinen Haushaltsrücklagen	2301			1	0,00	18.200,00	0,00	0,00	0,00	0,00	
Summe Mittelaufbr.	212500 Sportplatz SMS					0,00	18.200,00	0,00	0,00	0,00	0,00	
	212 Mittelschulen					293.200,00	303.400,00	268.588,31	155.100,00	143.900,00	535.466,79	
212500	Sportplatz SMS											
	Mittelverwendung (Aufwendungen, Auszahlungen)											
Summe Mittelverw.	212500 Sportplatz SMS					0,00	0,00	0,00	0,00	0,00	0,00	
Saldo	212500 Sportplatz SMS					0,00	18.200,00	0,00	0,00	0,00	0,00	
	212 Mittelschulen					448.900,00	438.300,00	420.055,67	332.500,00	288.700,00	781.089,14	
Saldo	212 Mittelschulen					-155.700,00	-134.900,00	-151.467,36	-177.400,00	-144.800,00	-245.622,35	
214	Polytechnische Schulen											
214000	Polytechnische Schulen											
	Mittelaufbringung (Erträge, Einzahlungen)											
Summe Mittelaufbr.	214 Polytechnische Schulen					0,00	0,00	0,00	0,00	0,00	0,00	
	21 Allgemeinbildender Unterricht					370.300,00	366.200,00	329.580,94	183.000,00	157.500,00	547.167,04	
214000	Polytechnische Schulen											
	Mittelverwendung (Aufwendungen, Auszahlungen)											
1/214000-720000	Kostenbeiträge (Kostensätze) für Leistungen (Gastbeiträge)	2225	3225		24	20.000,00	20.000,00	25.261,59	20.000,00	20.000,00	25.261,59	
Summe Mittelverw.	214 Polytechnische Schulen					20.000,00	20.000,00	25.261,59	20.000,00	20.000,00	25.261,59	
	21 Allgemeinbildender Unterricht					676.900,00	663.400,00	618.568,78	511.400,00	463.800,00	939.665,80	
Saldo	214 Polytechnische Schulen					-20.000,00	-20.000,00	-25.261,59	-20.000,00	-20.000,00	-25.261,59	
	21 Allgemeinbildender Unterricht					-306.600,00	-297.200,00	-288.987,84	-328.400,00	-306.300,00	-392.498,76	

		MVAG VC QU			Ergebnisvoranschlag			Finanzierungsvoranschlag		
		EH	FH		VA 2024	VA 2023	RA 2022	VA 2024	VA 2023	RA 2022
22	Berufsbildender Unterricht; Anstalten der Bildung für Lehrerinnen und Lehrer sowie Erzieherinnen und Erzieher									
220	Berufsbildende Pflichtschulen									
220000	Berufsbildende Pflichtschulen									
Mittelaufbringung (Erträge, Einzahlungen)										
Summe Mittelaufbr.	220	Berufsbildende Pflichtschulen			0,00	0,00	0,00	0,00	0,00	0,00
	22	Berufsbildender Unterricht; Anstalten der Bildung für I			0,00	0,00	0,00	0,00	0,00	0,00
220000	Berufsbildende Pflichtschulen									
Mittelverwendung (Aufwendungen, Auszahlungen)										
1/220000-720000	Kostenbeiträge (Schulerhaltungsaufwand)	2225	3225	24	8.500,00	8.500,00	6.005,48	8.500,00	8.500,00	6.005,48
1/220000-720100	Kostenbeiträge (Bau- und Einrichtungsaufwand)	2225	3225	24	1.000,00	300,00	1.215,20	1.000,00	300,00	1.215,20
Summe Mittelverw.	220	Berufsbildende Pflichtschulen			9.500,00	8.800,00	7.220,68	9.500,00	8.800,00	7.220,68
	22	Berufsbildender Unterricht; Anstalten der Bildung für I			9.500,00	8.800,00	7.220,68	9.500,00	8.800,00	7.220,68
Saldo	220	Berufsbildende Pflichtschulen			-9.500,00	-8.800,00	-7.220,68	-9.500,00	-8.800,00	-7.220,68
	22	Berufsbildender Unterricht; Anstalten der Bildung für I			-9.500,00	-8.800,00	-7.220,68	-9.500,00	-8.800,00	-7.220,68
23	Förderung des Unterrichts									
232	Schülerinnen- und Schülerbetreuung									
232000	Schülerinnen- und Schülerbetreuung									
Mittelaufbringung (Erträge, Einzahlungen)										
2/232000+810000	Erträge aus Leistungen	2114	3114	13	73.300,00	69.800,00	68.021,50	73.300,00	69.800,00	67.459,50
2/232000+816099	Kostenbeiträge (Vergütungen)	2114	3114	13	8.400,00	8.400,00	11.318,52	8.400,00	8.400,00	11.318,52
2/232000+817000	Erträge aus der Auflösung von sonstigen Rückstellungen	2117			0,00	0,00	80,76	0,00	0,00	0,00
Summe Mittelaufbr.	232000	Schülerinnen- und Schülerbetreuung			81.700,00	78.200,00	79.420,78	81.700,00	78.200,00	78.778,02

	MVAG	VC	QU	Ergebnisvoranschlag			Finanzierungsvoranschlag			
				EH	FH	VA 2024	VA 2023	RA 2022	VA 2024	VA 2023
232000	Schülerinnen- und Schülerbetreuung									
Mittelverwendung (Aufwendungen, Auszahlungen)										
1/232000-400000	Geringwertige Wirtschaftsgüter (GWG)	2221	3221	23	100,00	200,00	69,89	100,00	200,00	69,89
1/232000-430000	Lebensmittel	2221	3221	23	20.000,00	16.000,00	20.825,48	20.000,00	16.000,00	19.919,54
1/232000-454000	Reinigungsmittel	2221	3221	23	600,00	600,00	624,43	600,00	600,00	624,43
1/232000-511000	Geldbezüge der VB in handwerklicher Verwendung	2211	3211	20	48.800,00	44.800,00	39.826,20	48.800,00	44.800,00	39.826,20
1/232000-580000	DGB zum Ausgleichsfonds für Familienbeihilfen	2212	3212	20	2.000,00	1.700,00	1.564,81	2.000,00	1.700,00	1.564,81
1/232000-582000	Sonstige DGB zur sozialen Sicherheit	2212	3212	20	11.000,00	10.100,00	9.065,81	11.000,00	10.100,00	9.065,81
1/232000-590000	Freiwillige Sozialleistungen	2212	3212	20	300,00	300,00	295,45	300,00	300,00	295,45
1/232000-592000	Dotierung von Rückstellungen für Jubiläumswendungen	2214			200,00	100,00	0,00	0,00	0,00	0,00
1/232000-593000	Dotierung von Rückstellungen für nicht konsumierte Urlaube	2214			0,00	0,00	922,75	0,00	0,00	0,00
1/232000-600000	Strom	2222	3222	24	2.000,00	3.600,00	566,29	2.000,00	3.600,00	566,29
1/232000-618000	Instandhaltung von sonstigen Anlagen	2224	3224	24	200,00	500,00	106,67	200,00	500,00	106,67
1/232000-631000	Telekommunikationsdienste	2222	3222	24	100,00	100,00	12,53	100,00	100,00	12,53
1/232000-720199	Kostenbeiträge (Vergütung Verwaltungskosten)	2225	3225	24	6.200,00	6.200,00	5.797,46	6.200,00	6.200,00	5.797,46
1/232000-724000	Reisegebühren	2225	3225	24	0,00	100,00	0,00	0,00	100,00	0,00
1/232000-728100	Entgelte für sonstige Leistungen	2225	3225	24	300,00	300,00	258,99	300,00	300,00	258,99
Summe Mittelverw.	232000	Schülerinnen- und Schülerbetreuung			91.800,00	84.600,00	79.936,76	91.600,00	84.500,00	78.108,07
Saldo	232000	Schülerinnen- und Schülerbetreuung			-10.100,00	-6.400,00	-515,98	-9.900,00	-6.300,00	669,95
232100	Schülerinnen- und Schülerbetreuung									
Mittelaufbringung (Erträge, Einzahlungen)										
Summe Mittelaufbr.	232100	Schülerinnen- und Schülerbetreuung			0,00	0,00	0,00	0,00	0,00	0,00
	232	Schülerinnen- und Schülerbetreuung			81.700,00	78.200,00	79.420,78	81.700,00	78.200,00	78.778,02
	23	Förderung des Unterrichts			81.700,00	78.200,00	79.420,78	81.700,00	78.200,00	78.778,02

		MVAG VC QU			Ergebnisvoranschlag			Finanzierungsvoranschlag		
		EH	FH		VA 2024	VA 2023	RA 2022	VA 2024	VA 2023	RA 2022
232100	Schülerinnen- und Schülerbetreuung									
	Mittelverwendung (Aufwendungen, Auszahlungen)									
1/232100-522000	Geldbezüge der nicht ganzjährig beschäftigten Angestellten	2211	3211	20	0,00	0,00	1.115,00	0,00	0,00	1.115,00
1/232100-582000	Sonstige DGB zur sozialen Sicherheit	2212	3212	20	0,00	0,00	22,30	0,00	0,00	22,30
1/232100-720099	Kostenbeiträge (Vergütungen)	2225	3225	24	*	17.700,00	17.700,00	25.721,71	17.700,00	25.721,71
1/232100-720399	Kostenbeiträge (Vergütungen Fahrzeuge)	2225	3225	24	*	100,00	100,00	172,16	100,00	172,16
1/232100-720499	Kostenbeiträge (Vergütungen KOSTEN Bauhof)	2225	3225	24	*	100,00	100,00	80,11	100,00	80,11
Summe Mittelverw.	232100 Schülerinnen- und Schülerbetreuung				17.900,00	17.900,00	27.111,28	17.900,00	17.900,00	27.111,28
Saldo	232100 Schülerinnen- und Schülerbetreuung				-17.900,00	-17.900,00	-27.111,28	-17.900,00	-17.900,00	-27.111,28
	232 Schülerinnen- und Schülerbetreuung				109.700,00	102.500,00	107.048,04	109.500,00	102.400,00	105.219,35
	23 Förderung des Unterrichts				109.700,00	102.500,00	107.048,04	109.500,00	102.400,00	105.219,35
Saldo	232 Schülerinnen- und Schülerbetreuung				-28.000,00	-24.300,00	-27.627,26	-27.800,00	-24.200,00	-26.441,33
	23 Förderung des Unterrichts				-28.000,00	-24.300,00	-27.627,26	-27.800,00	-24.200,00	-26.441,33

		MVAG VC QU			Ergebnisvoranschlag			Finanzierungsvoranschlag		
		EH	FH		VA 2024	VA 2023	RA 2022	VA 2024	VA 2023	RA 2022
24	Vorschulische Erziehung									
240	Kindergärten									
240000	Kindergärten									
Mittelaufbringung (Erträge, Einzahlungen)										
2/240000+810000	Erträge aus Leistungen (Elternbeiträge)	2114	3114	13	0,00	0,00	114,16	0,00	0,00	1.209,74
2/240000+810300	Erträge aus Leistungen (Materialbeiträge)	2114	3114	13	3.200,00	3.200,00	3.457,86	3.200,00	3.200,00	3.409,19
2/240000+813000	Erträge aus der Auflösung von Investitionszuschüssen (Kapitaltransfers)	2127			26.300,00	24.200,00	21.649,72	0,00	0,00	0,00
2/240000+816099	Kostenbeiträge (Vergütungen)	2114	3114	13	0,00	0,00	9.086,60	0,00	0,00	9.086,60
2/240000+816700	Kostenbeiträge (Kostensätze) für sonstige Leistungen (Gastbeiträge)	2114	3114	13	2.700,00	1.200,00	1.299,00	2.700,00	1.200,00	1.296,00
2/240000+817000	Erträge aus der Auflösung von sonstigen Rückstellungen	2117			5.100,00	7.600,00	54.870,27	0,00	0,00	0,00
2/240000+861000	Transfers von Ländern, Landesfonds und Landeskammern (Personal, etc.)	2121	3121	15	289.900,00	241.000,00	234.807,70	289.900,00	241.000,00	238.946,53
2/240000+861001	Transfers von Ländern, Landesfonds und ... (§ 23 Abs. 3 u. 4 FAG 2024 - Zukunftsfonds)	2121	3121		62.700,00	0,00	0,00	62.700,00	0,00	0,00
2/240000+868000	Transfers von privaten Haushalten	2124	3124	16	0,00	0,00	1.300,00	0,00	0,00	1.300,00
Summe Mittelaufbr.	240000 Kindergärten				389.900,00	277.200,00	326.585,31	358.500,00	245.400,00	255.248,06

		MVAG		VC	QU	Ergebnisvoranschlag			Finanzierungsvoranschlag			
		EH	FH			VA 2024	VA 2023	RA 2022	VA 2024	VA 2023	RA 2022	
240000	Kindergärten											
	Mittelverwendung (Aufwendungen, Auszahlungen)											
1/240000-042000	Amts-, Betriebs- und Geschäftsausstattung		3415	2	41	0,00	0,00	0,00	0,00	1.100,00	0,00	
1/240000-346000	Investitionsdarlehen von Finanzunternehmen		3614		65	0,00	0,00	0,00	9.200,00	9.100,00	6.695,85	
1/240000-400000	Geringwertige Wirtschaftsgüter (GWG)	2221	3221		23	2.000,00	5.000,00	5.908,31	2.000,00	5.000,00	5.652,11	
1/240000-430000	Lebensmittel	2221	3221		23	400,00	400,00	347,04	400,00	400,00	318,05	
1/240000-454000	Reinigungsmittel	2221	3221		23	2.500,00	2.500,00	2.550,01	2.500,00	2.500,00	2.205,56	
1/240000-456000	Schreib-, Zeichen- und sonstige Büromittel	2221	3221		23	1.000,00	1.200,00	1.173,39	1.000,00	1.200,00	1.167,57	
1/240000-457000	Druckwerke	2221	3221		23	1.000,00	600,00	682,49	1.000,00	600,00	637,76	
1/240000-458000	Mittel zur ärztlichen Betreuung und Gesundheitsvorsorge	2221	3221		23	200,00	300,00	197,65	200,00	300,00	197,65	
1/240000-459000	Sonstige Verbrauchsgüter	2221	3221		23	3.000,00	3.000,00	4.485,34	3.000,00	3.000,00	4.460,75	
1/240000-510000	Geldbezüge der VB der Verwaltung	2211	3211		20	414.000,00	374.400,00	324.153,63	414.000,00	374.400,00	324.153,63	
1/240000-511000	Geldbezüge der VB in handwerklicher Verwendung	2211	3211		20	20.600,00	20.000,00	6.647,90	20.600,00	20.000,00	6.647,90	
1/240000-565000	Mehrleistungsvergütungen	2211	3211		20	500,00	2.000,00	469,63	500,00	2.000,00	469,63	
1/240000-566000	Zuwendungen aus Anlass von Dienstjubiläen	2212	3212		20	0,00	4.000,00	0,00	0,00	4.000,00	0,00	
1/240000-580000	DGB zum Ausgleichsfonds für Familienbeihilfen	2212	3212		20	15.100,00	13.800,00	12.175,93	15.100,00	13.800,00	12.175,93	
1/240000-581200	Dienstgeberbeiträge zur Alterssicherung	2212	3212		20	400,00	400,00	335,16	400,00	400,00	335,16	
1/240000-582000	Sonstige DGB zur sozialen Sicherheit	2212	3212		20	96.500,00	88.700,00	75.192,52	96.500,00	88.700,00	75.192,52	
1/240000-590000	Freiwillige Sozialleistungen	2212	3212		20	3.500,00	3.700,00	3.850,42	3.500,00	3.700,00	3.850,42	
1/240000-591000	Dotierung von Rückstellungen für Abfertigungen	2214				4.800,00	1.300,00	0,00	0,00	0,00	0,00	
1/240000-592000	Dotierung von Rückstellungen für Jubiläumszuwendungen	2214				6.500,00	5.600,00	14.376,41	0,00	0,00	0,00	
1/240000-593000	Dotierung von Rückstellungen für nicht konsumierte Urlaube	2214				0,00	0,00	7.687,44	0,00	0,00	0,00	
1/240000-600000	Strom	2222	3222		24	3.800,00	5.600,00	1.639,31	3.800,00	5.600,00	1.639,31	
1/240000-600003	Fernwärme	2222	3222		24	11.800,00	11.400,00	9.427,69	11.800,00	11.400,00	9.427,69	
1/240000-613000	Instandhaltung von sonstigen Grundstückseinrichtungen	2224	3224		24	300,00	300,00	233,72	300,00	300,00	233,72	
1/240000-614000	Instandhaltung von Gebäuden	2224	3224		24	1.000,00	1.000,00	2.905,88	1.000,00	1.000,00	2.773,23	
1/240000-618000	Instandhaltung von sonstigen Anlagen	2224	3224		24	400,00	400,00	336,70	400,00	400,00	336,70	

		MVAG		VC	QU	Ergebnisvoranschlag			Finanzierungsvoranschlag		
		EH	FH			VA 2024	VA 2023	RA 2022	VA 2024	VA 2023	RA 2022
1/240000-630000	Postdienste	2222	3222	24		100,00	200,00	0,00	100,00	200,00	0,00
1/240000-631000	Telekommunikationsdienste	2222	3222	24		500,00	500,00	426,27	500,00	500,00	426,27
1/240000-650000	Zinsen für Finanzschulden - Inland	2241	3241	25		1.500,00	1.600,00	1.244,56	1.500,00	1.600,00	1.244,56
1/240000-670000	Versicherungen	2222	3222	24		1.400,00	1.300,00	1.227,47	1.400,00	1.300,00	1.227,47
1/240000-680000	Planmäßige Abschreibung	2226				36.300,00	34.300,00	32.546,11	0,00	0,00	0,00
1/240000-711000	Gebühren für die Benützung von Gemeindeeinrichtungen und Anlagen	2225	3225	24		2.000,00	1.600,00	1.545,15	2.000,00	1.600,00	1.545,15
1/240000-720099	Kostenbeiträge (Vergütungen)	2225	3225	24	*	25.800,00	25.800,00	20.968,11	25.800,00	25.800,00	20.968,11
1/240000-720199	Kostenbeiträge (Vergütung Verwaltungskosten)	2225	3225	24	*	11.400,00	11.400,00	13.939,61	11.400,00	11.400,00	13.939,61
1/240000-720399	Kostenbeiträge (Vergütungen Fahrzeuge)	2225	3225	24	*	1.000,00	1.000,00	2.681,45	1.000,00	1.000,00	2.681,45
1/240000-720499	Kostenbeiträge (Vergütungen KOSTEN Bauhof)	2225	3225	24	*	1.900,00	1.900,00	703,65	1.900,00	1.900,00	703,65
1/240000-720700	Kostenbeiträge (Kostenersätze) für Leistungen (Gastbeiträge)	2225	3225	24		10.600,00	13.600,00	14.556,00	10.600,00	13.600,00	14.556,00
1/240000-724000	Reisegebühren	2225	3225	24		500,00	300,00	121,45	500,00	300,00	121,45
1/240000-728001	Wasser - Entgelte	2225	3225	24		500,00	500,00	515,75	500,00	500,00	515,75
1/240000-728100	Entgelte für sonstige Leistungen	2225	3225	24		500,00	500,00	1.432,10	500,00	500,00	1.432,10
1/240000-728200	Entgelte für sonst. Leist. - NABE (Aktion Tagesmütter)	2225	3225	24		4.000,00	4.000,00	3.914,39	4.000,00	4.000,00	4.001,03
Summe Mittelverw.	240000 Kindergärten					687.300,00	644.100,00	570.598,64	648.900,00	613.100,00	521.933,74
Saldo	240000 Kindergärten					-297.400,00	-366.900,00	-244.013,33	-290.400,00	-367.700,00	-266.685,68
240100	Kindergarten - Spielplatz										
Mittelaufbringung (Erträge, Einzahlungen)											
6/240100+301000	Kapitaltransfers von Ländern, Landesfonds und Landeskammern (LZ)		3331	1	33	0,00	0,00	0,00	0,00	32.700,00	0,00
6/240100+301100	Kapitaltransfers von Ländern, Landesfonds und Landeskammern (BZ)		3331	1	33	0,00	0,00	0,00	0,00	26.400,00	0,00
6/240100+346000	Investitionsdarlehen von Finanzunternehmen		3514	1	55	0,00	0,00	0,00	0,00	0,00	50.049,00
6/240100+895000	Entnahmen von allgemeinen Haushaltsrücklagen	2301			1	0,00	200,00	0,00	0,00	0,00	0,00
Summe Mittelaufbr.	240100 Kindergarten - Spielplatz					0,00	200,00	0,00	0,00	59.100,00	50.049,00

	MVAG	VC	QU	Ergebnisvoranschlag			Finanzierungsvoranschlag				
				EH	FH	VA 2024	VA 2023	RA 2022	VA 2024	VA 2023	RA 2022
240100	Kindergarten - Spielplatz										
Mittelverwendung (Aufwendungen, Auszahlungen)											
5/240100-060000					3412	1	40	0,00	0,00	0,00	180.384,54
					Grundstückseinrichtungen						
5/240100-400000				2221	3221	1	23	0,00	0,00	2.752,95	2.752,95
				Geringwertige Wirtschaftsgüter (GWG)							
Summe Mittelverw.	240100	Kindergarten - Spielplatz						0,00	0,00	2.752,95	183.137,49
Saldo	240100	Kindergarten - Spielplatz						0,00	0,00	-2.752,95	-133.088,49
240700	Kindergartentransport/Busbegleitung										
Mittelaufbringung (Erträge, Einzahlungen)											
2/240700+810100				2114	3114		13	12.600,00	12.000,00	11.042,53	11.354,04
				Erträge aus Leistungen							
2/240700+817000				2117				0,00	0,00	102,42	0,00
				Erträge aus der Auflösung von sonstigen Rückstellungen							
2/240700+861300				2121	3121		15	24.100,00	22.900,00	29.514,52	29.514,52
				Transfers von Ländern, Landesfonds und Landeskammern (Kindergartentransport)							
Summe Mittelaufbr.	240700	Kindergartentransport/Busbegleitung						36.700,00	34.900,00	40.659,47	40.868,56
	240	Kindergärten						426.600,00	312.300,00	367.244,78	346.165,62
	24	Vorschulische Erziehung						426.600,00	312.300,00	367.244,78	346.165,62

		MVAG VC QU			Ergebnisvoranschlag			Finanzierungsvoranschlag		
		EH	FH		VA 2024	VA 2023	RA 2022	VA 2024	VA 2023	RA 2022
240700	Kindergartentransport/Busbegleitung									
Mittelverwendung (Aufwendungen, Auszahlungen)										
1/240700-510000	Geldbezüge der VB der Verwaltung	2211	3211	20	0,00	2.100,00	7.423,03	0,00	2.100,00	7.423,03
1/240700-511000	Geldbezüge der VB in handwerklicher Verwendung	2211	3211	20	14.600,00	12.200,00	7.487,20	14.600,00	12.200,00	7.487,20
1/240700-580000	DGB zum Ausgleichsfonds für Familienbeihilfen	2212	3212	20	600,00	700,00	594,20	600,00	700,00	594,20
1/240700-582000	Sonstige DGB zur sozialen Sicherheit	2212	3212	20	2.900,00	2.700,00	3.732,60	2.900,00	2.700,00	3.732,60
1/240700-590000	Freiwillige Sozialleistungen	2212	3212	20	0,00	300,00	323,71	0,00	300,00	323,71
1/240700-591000	Dotierung von Rückstellungen für Abfertigungen	2214			300,00	200,00	0,00	0,00	0,00	0,00
1/240700-592000	Dotierung von Rückstellungen für Jubiläumsszuwendungen	2214			100,00	100,00	54,72	0,00	0,00	0,00
1/240700-593000	Dotierung von Rückstellungen für nicht konsumierte Urlaube	2214			0,00	0,00	144,84	0,00	0,00	0,00
1/240700-621000	Sonstige Transporte	2222	3222	24	44.300,00	44.300,00	60.999,94	44.300,00	44.300,00	44.271,78
1/240700-720199	Kostenbeiträge (Vergütung Verwaltungskosten)	2225	3225	24	1.200,00	1.200,00	1.796,06	1.200,00	1.200,00	1.796,06
Summe Mittelverw.	240700 Kindergartentransport/Busbegleitung				64.000,00	63.800,00	82.556,30	63.600,00	63.500,00	65.628,58
Saldo	240700 Kindergartentransport/Busbegleitung				-27.300,00	-28.900,00	-41.896,83	-26.900,00	-28.600,00	-24.760,02
	240 Kindergärten				751.300,00	707.900,00	655.907,89	712.500,00	676.600,00	770.699,81
	24 Vorschulische Erziehung				751.300,00	707.900,00	655.907,89	712.500,00	676.600,00	770.699,81
Saldo	240 Kindergärten				-324.700,00	-395.600,00	-288.663,11	-317.300,00	-337.200,00	-424.534,19
	24 Vorschulische Erziehung				-324.700,00	-395.600,00	-288.663,11	-317.300,00	-337.200,00	-424.534,19
25	Außerschulische Jugendberziehung									
259	Sonstige Einrichtungen und Maßnahmen									
259000	Sonstige Einrichtungen und Maßnahmen									
Mittelaufbringung (Erträge, Einzahlungen)										
Summe Mittelaufbr.	259 Sonstige Einrichtungen und Maßnahmen				0,00	0,00	0,00	0,00	0,00	0,00
	25 Außerschulische Jugendberziehung				0,00	0,00	0,00	0,00	0,00	0,00

	MVAG	VC	QU	Ergebnisvoranschlag			Finanzierungsvoranschlag			
				EH	FH	VA 2024	VA 2023	RA 2022	VA 2024	VA 2023
259000	Sonstige Einrichtungen und Maßnahmen									
Mittelverwendung (Aufwendungen, Auszahlungen)										
1/259000-768000	Sonstige Transfers an private Haushalte (Jugendtaxi)	2234	3234	27	100,00	1.000,00	14,00	100,00	1.000,00	14,00
Summe Mittelverw.	259	Sonstige Einrichtungen und Maßnahmen			100,00	1.000,00	14,00	100,00	1.000,00	14,00
	25	Außerschulische Jugendberziehung			100,00	1.000,00	14,00	100,00	1.000,00	14,00
Saldo	259	Sonstige Einrichtungen und Maßnahmen			-100,00	-1.000,00	-14,00	-100,00	-1.000,00	-14,00
	25	Außerschulische Jugendberziehung			-100,00	-1.000,00	-14,00	-100,00	-1.000,00	-14,00
26	Sport und außerschulische Leibesberziehung									
262	Sportplätze									
262000	Sportplätze									
Mittelaufbringung (Erträge, Einzahlungen)										
2/262000+811000	Miet- und Pachtertrag	2115	3115	14	100,00	100,00	20,00	100,00	100,00	20,00
2/262000+811100	Miet- und Pachtertrag (BK)	2115	3115	14	400,00	400,00	365,00	400,00	400,00	365,00
2/262000+813000	Erträge aus der Auflösung von Investitionszuschüssen (Kapitaltransfers)	2127			24.700,00	24.200,00	24.159,09	0,00	0,00	0,00
Summe Mittelaufbr.	262000	Sportplätze			25.200,00	24.700,00	24.544,09	500,00	500,00	385,00
	262	Sportplätze			25.200,00	24.700,00	24.544,09	500,00	500,00	385,00

	MVAG	VC	QU	Ergebnisvoranschlag			Finanzierungsvoranschlag			
				EH	FH	VA 2024	VA 2023	RA 2022	VA 2024	VA 2023
262000	Sportplätze									
Mittelverwendung (Aufwendungen, Auszahlungen)										
1/262000-020000	Maschinen und maschinelle Anlagen	3414	2	41	0,00	0,00	0,00	0,00	2.600,00	0,00
1/262000-451000	Brennstoffe	2221	3221	23	1.500,00	1.500,00	2.726,80	1.500,00	1.500,00	2.726,80
1/262000-452000	Treibstoffe	2221	3221	23	500,00	500,00	751,07	500,00	500,00	751,07
1/262000-459000	Sonstige Verbrauchsgüter	2221	3221	23	100,00	100,00	55,98	100,00	100,00	55,98
1/262000-600000	Strom	2222	3222	24	3.000,00	4.900,00	2.008,52	3.000,00	4.900,00	2.008,52
1/262000-613000	Instandhaltung von sonstigen Grundstückseinrichtungen	2224	3224	24	3.000,00	4.300,00	4.059,41	3.000,00	4.300,00	4.059,41
1/262000-614000	Instandhaltung von Gebäuden	2224	3224	24	200,00	500,00	0,00	200,00	500,00	180,29
1/262000-616000	Instandhaltung von Maschinen und maschinellen Anlagen	2224	3224	24	300,00	300,00	0,00	300,00	300,00	0,00
1/262000-670000	Versicherungen	2222	3222	24	1.200,00	1.200,00	1.425,20	1.200,00	1.200,00	1.425,20
1/262000-680000	Planmäßige Abschreibung	2226			27.800,00	27.100,00	27.053,13	0,00	0,00	0,00
1/262000-720099	Kostenbeiträge (Vergütungen)	2225	3225	24	800,00	800,00	542,25	800,00	800,00	542,25
1/262000-720399	Kostenbeiträge (Vergütungen Fahrzeuge)	2225	3225	24	100,00	100,00	496,98	100,00	100,00	496,98
1/262000-720499	Kostenbeiträge (Vergütungen KOSTEN Bauhof)	2225	3225	24	100,00	100,00	55,85	100,00	100,00	55,85
1/262000-728000	Entgelte für sonstige Leistungen	2225	3225	24	500,00	500,00	500,00	500,00	500,00	500,00
1/262000-757000	Transfers an private Organisationen ohne Erwerbszweck	2234	3234	27	1.900,00	1.900,00	1.900,00	1.900,00	1.900,00	3.800,00
Summe Mittelverw.	262000 Sportplätze				41.000,00	43.800,00	41.575,19	13.200,00	19.300,00	16.602,35
Saldo	262000 Sportplätze				-15.800,00	-19.100,00	-17.031,10	-12.700,00	-18.800,00	-16.217,35
	262 Sportplätze				41.000,00	43.800,00	41.575,19	13.200,00	19.300,00	16.602,35
Saldo	262 Sportplätze				-15.800,00	-19.100,00	-17.031,10	-12.700,00	-18.800,00	-16.217,35
265	Tennisplätze und -hallen									
265000	Tennisplätze u. -hallen									
Mittelaufbringung (Erträge, Einzahlungen)										
2/265000+811000	Miet- und Pächtertrag	2115	3115	14	800,00	800,00	804,70	800,00	800,00	804,70
6/265000+861000	Transfers von Ländern, Landesfonds und Landeskammern (LZ Gemeinde-Entlastungspaket)	2121	3121	1	5.400,00	0,00	0,00	5.400,00	0,00	0,00
6/265000+867000	Transfers von privaten Organisationen ohne Erwerbszweck (Sportunion)	2124	3124	1	2.000,00	0,00	0,00	2.000,00	0,00	0,00
Summe Mittelaufbr.	265 Tennisplätze und -hallen				8.200,00	800,00	804,70	8.200,00	800,00	804,70

	MVAG VC QU			Ergebnisvoranschlag			Finanzierungsvoranschlag		
	EH	FH		VA 2024	VA 2023	RA 2022	VA 2024	VA 2023	RA 2022
265000	Tennisplätze u. -hallen								
Mittelverwendung (Aufwendungen, Auszahlungen)									
5/265000-614000		Instandhaltung von Gebäuden und Bauten	2224 3224 1	7.400,00	0,00	0,00	7.400,00	0,00	0,00
Summe Mittelverw.	265	Tennisplätze und -hallen		7.400,00	0,00	0,00	7.400,00	0,00	0,00
Saldo	265	Tennisplätze und -hallen		800,00	800,00	804,70	800,00	800,00	804,70
269	Sonstige Einrichtungen und Maßnahmen								
269000	Sonstige Einrichtungen und Maßnahmen								
Mittelaufbringung (Erträge, Einzahlungen)									
2/269000+813000		Erträge aus der Auflösung von Investitionszuschüssen (Kapitaltransfers)	2127	2.100,00	2.100,00	2.053,34	0,00	0,00	0,00
Summe Mittelaufbr.	269	Sonstige Einrichtungen und Maßnahmen		2.100,00	2.100,00	2.053,34	0,00	0,00	0,00
	26	Sport und außerschulische Leibeserziehung		35.500,00	27.600,00	27.402,13	8.700,00	1.300,00	1.189,70
269000	Sonstige Einrichtungen und Maßnahmen								
Mittelverwendung (Aufwendungen, Auszahlungen)									
1/269000-613000		Instandhaltung von sonstigen Grundstückseinrichtungen (Beachv., Funcourt, etc.)	2224 3224 24	100,00	100,00	56,70	100,00	100,00	56,70
1/269000-680000		Planmäßige Abschreibung	2226	2.100,00	2.100,00	2.053,34	0,00	0,00	0,00
1/269000-700000		Miet- und Pachtaufwand	2223 3223 24	500,00	500,00	416,51	500,00	500,00	416,51
Summe Mittelverw.	269	Sonstige Einrichtungen und Maßnahmen		2.700,00	2.700,00	2.526,55	600,00	600,00	473,21
	26	Sport und außerschulische Leibeserziehung		51.100,00	46.500,00	44.101,74	21.200,00	19.900,00	17.075,56
Saldo	269	Sonstige Einrichtungen und Maßnahmen		-600,00	-600,00	-473,21	-600,00	-600,00	-473,21
	26	Sport und außerschulische Leibeserziehung		-15.600,00	-18.900,00	-16.699,61	-12.500,00	-18.600,00	-15.885,86
28	Forschung und Wissenschaft								
282	Studienbeihilfen								
282000	Studienbeihilfen								
Mittelaufbringung (Erträge, Einzahlungen)									
Summe Mittelaufbr.	282	Studienbeihilfen		0,00	0,00	0,00	0,00	0,00	0,00
	28	Forschung und Wissenschaft		0,00	0,00	0,00	0,00	0,00	0,00
	2	Unterricht, Erziehung, Sport und Wissenschaft		914.100,00	784.300,00	803.648,63	668.600,00	576.400,00	973.300,38

		MVAG VC QU			Ergebnisvoranschlag			Finanzierungsvoranschlag		
		EH	FH		VA 2024	VA 2023	RA 2022	VA 2024	VA 2023	RA 2022
282000	Studienbeihilfen									
	Mittelverwendung (Aufwendungen, Auszahlungen)									
1/282000-768000	Sonstige Transfers an private Haushalte	2234	3234	27	500,00	500,00	375,00	500,00	500,00	375,00
Summe Mittelverw.	282 Studienbeihilfen				500,00	500,00	375,00	500,00	500,00	375,00
	28 Forschung und Wissenschaft				500,00	500,00	375,00	500,00	500,00	375,00
	2 Unterricht, Erziehung, Sport und Wissenschaft				1.599.100,00	1.530.600,00	1.433.236,13	1.364.700,00	1.273.000,00	1.840.270,20
Saldo	282 Studienbeihilfen				-500,00	-500,00	-375,00	-500,00	-500,00	-375,00
	28 Forschung und Wissenschaft				-500,00	-500,00	-375,00	-500,00	-500,00	-375,00
	2 Unterricht, Erziehung, Sport und Wissenschaft				-685.000,00	-746.300,00	-629.587,50	-696.100,00	-696.600,00	-866.969,82

		MVAG VC QU			Ergebnisvoranschlag			Finanzierungsvoranschlag		
		EH	FH		VA 2024	VA 2023	RA 2022	VA 2024	VA 2023	RA 2022
3 Kunst, Kultur und Kultus										
32	Musik und darstellende Kunst									
320	Ausbildung in Musik und darstellender Kunst									
320000	Ausbildung in Musik u. darst. Kunst									
Mittelaufbringung (Erträge, Einzahlungen)										
2/320000+813000	Erträge aus der Auflösung von Investitionszuschüssen (Kapitaltransfers)	2127			200,00	200,00	168,42	0,00	0,00	0,00
2/320000+816000	Kostenbeiträge (Kostensätze) für sonstige Leistungen (Deckungsbeiträge)	2114	3114	13	1.000,00	900,00	910,00	1.000,00	900,00	910,00
Summe Mittelaufbr.	320 Ausbildung in Musik und darstellender Kunst				1.200,00	1.100,00	1.078,42	1.000,00	900,00	910,00
320000	Ausbildung in Musik u. darst. Kunst									
Mittelverwendung (Aufwendungen, Auszahlungen)										
1/320000-042000	Amts-, Betriebs- und Geschäftsausstattung		3415	2 41	0,00	0,00	0,00	4.000,00	2.200,00	0,00
1/320000-400000	Geringwertige Wirtschaftsgüter (GWG)	2221	3221	23	1.800,00	1.700,00	0,00	1.800,00	1.700,00	0,00
1/320000-454000	Reinigungsmittel	2221	3221	23	100,00	100,00	0,00	100,00	100,00	0,00
1/320000-456000	Schreib-, Zeichen- und sonstige Büromittel	2221	3221	23	200,00	200,00	0,00	200,00	200,00	0,00
1/320000-457000	Druckwerke	2221	3221	23	700,00	600,00	185,59	700,00	600,00	185,59
1/320000-459000	Sonstige Verbrauchsgüter	2221	3221	23	100,00	100,00	37,18	100,00	100,00	37,18
1/320000-600000	Strom	2222	3222	24	500,00	400,00	180,87	500,00	400,00	180,87
1/320000-614000	Instandhaltung von Gebäuden	2224	3224	24	200,00	200,00	0,00	200,00	200,00	0,00
1/320000-680000	Planmäßige Abschreibung	2226			400,00	500,00	450,59	0,00	0,00	0,00
1/320000-720000	Kostenbeiträge (Kostensätze) für Leistungen (Deckungsbeiträge)	2225	3225	24	2.800,00	2.800,00	2.800,00	2.800,00	2.800,00	2.800,00
1/320000-728000	Entgelte für sonstige Leistungen	2225	3225	24	3.500,00	1.000,00	259,38	3.500,00	1.000,00	259,38
Summe Mittelverw.	320 Ausbildung in Musik und darstellender Kunst				10.300,00	7.600,00	3.913,61	13.900,00	9.300,00	3.463,02
Saldo	320 Ausbildung in Musik und darstellender Kunst				-9.100,00	-6.500,00	-2.835,19	-12.900,00	-8.400,00	-2.553,02

	MVAG	VC	QU	Ergebnisvoranschlag			Finanzierungsvoranschlag			
				EH	FH	VA 2024	VA 2023	RA 2022	VA 2024	VA 2023
322	Maßnahmen zur Förderung der Musikpflege									
322000	Maßnahmen zur Förderung der Musikpflege									
Mittelaufbringung (Erträge, Einzahlungen)										
2/322000+811000	Miet- und Pächtertrag	2115	3115	14	100,00	100,00	10,00	100,00	100,00	10,00
2/322000+811100	Miet- und Pächtertrag (BK)	2115	3115	14	400,00	400,00	365,00	400,00	400,00	365,00
2/322000+813000	Erträge aus der Auflösung von Investitionszuschüssen (Kapitaltransfers)	2127			3.600,00	3.600,00	3.588,31	0,00	0,00	0,00
Summe Mittelaufbr.	322	Maßnahmen zur Förderung der Musikpflege			4.100,00	4.100,00	3.963,31	500,00	500,00	375,00
	32	Musik und darstellende Kunst			5.300,00	5.200,00	5.041,73	1.500,00	1.400,00	1.285,00
322000	Maßnahmen zur Förderung der Musikpflege									
Mittelverwendung (Aufwendungen, Auszahlungen)										
1/322000-600003	Fernwärme	2222	3222	24	2.000,00	4.800,00	942,31	2.000,00	4.800,00	942,31
1/322000-614000	Instandhaltung von Gebäuden	2224	3224	24	500,00	500,00	81,98	500,00	500,00	81,98
1/322000-680000	Planmäßige Abschreibung	2226			3.700,00	3.700,00	3.658,87	0,00	0,00	0,00
1/322000-728000	Entgelte für sonstige Leistungen	2225	3225	24	500,00	500,00	500,00	500,00	500,00	500,00
1/322000-757000	Transfers an private Organisationen ohne Erwerbszweck (Bezirksblasmusikverband)	2234	3234	27	300,00	300,00	458,10	300,00	300,00	458,10
1/322000-757100	Transfers an private Organisationen ohne Erwerbszweck (Musikverein Bad Kreuzen)	2234	3234	27	3.000,00	3.000,00	9.000,00	3.000,00	3.000,00	12.000,00
Summe Mittelverw.	322	Maßnahmen zur Förderung der Musikpflege			10.000,00	12.800,00	14.641,26	6.300,00	9.100,00	13.982,39
	32	Musik und darstellende Kunst			20.300,00	20.400,00	18.554,87	20.200,00	18.400,00	17.445,41
Saldo	322	Maßnahmen zur Förderung der Musikpflege			-5.900,00	-8.700,00	-10.677,95	-5.800,00	-8.600,00	-13.607,39
	32	Musik und darstellende Kunst			-15.000,00	-15.200,00	-13.513,14	-18.700,00	-17.000,00	-16.160,41
36	Heimatpflege									
361	Nichtwissenschaftliche Archive									
361000	Nichtwissenschaftliche Archive									
Mittelaufbringung (Erträge, Einzahlungen)										
Summe Mittelaufbr.	361	Nichtwissenschaftliche Archive			0,00	0,00	0,00	0,00	0,00	0,00
361000	Nichtwissenschaftliche Archive									
Mittelverwendung (Aufwendungen, Auszahlungen)										
1/361000-720199	Kostenbeiträge (Vergütung Verwaltungskosten)	2225	3225	24	1.100,00	1.100,00	1.909,25	1.100,00	1.100,00	1.909,25
Summe Mittelverw.	361	Nichtwissenschaftliche Archive			1.100,00	1.100,00	1.909,25	1.100,00	1.100,00	1.909,25
Saldo	361	Nichtwissenschaftliche Archive			-1.100,00	-1.100,00	-1.909,25	-1.100,00	-1.100,00	-1.909,25

		MVAG		VC	QU	Ergebnisvoranschlag			Finanzierungsvoranschlag				
		EH	FH			VA 2024	VA 2023	RA 2022	VA 2024	VA 2023	RA 2022		
363	Altstadterhaltung und Ortsbildpflege												
363000	Altstadterhaltung und Ortsbildpflege												
	Mittelaufbringung (Erträge, Einzahlungen)												
6/363000+300000	Kapitaltransfers von Bund, Bundesfonds und Bundeskammern (KIG-Mittel)			3331	1 33		0,00	0,00	0,00		25.000,00	0,00	0,00
6/363000+301000	Kapitaltransfers von Ländern, Landesfonds und Landeskammern (LZ Gemeinde-Entlastungspaket)			3331	1 33		0,00	0,00	0,00		8.600,00	0,00	0,00
6/363000+301001	Kapitaltransfers von Ländern, Landesfonds und Landeskammern (LZ DOSTE)			3331	1 33		0,00	0,00	0,00		5.500,00	0,00	0,00
6/363000+307000	Kapitaltransfers von privaten Haushalten und privaten Organisationen (Pfarre Bad Kreuzen)			3334	1 34		0,00	0,00	0,00		5.000,00	0,00	0,00
6/363000+307001	Kapitaltransfers von privaten Haushalten und privaten Organisationen (Marktkommune)			3334	1 34		0,00	0,00	0,00		5.900,00	0,00	0,00
2/363000+813000	Erträge aus der Auflösung von Investitionszuschüssen (Kapitaltransfers)		2127				800,00	800,00	0,00		0,00	0,00	0,00
Summe Mittelaufbr.	363 Altstadterhaltung und Ortsbildpflege						800,00	800,00	0,00		50.000,00	0,00	0,00

	MVAG	VC	QU	Ergebnisvoranschlag			Finanzierungsvoranschlag				
				EH	FH	VA 2024	VA 2023	RA 2022	VA 2024	VA 2023	RA 2022
363000	Altstadterhaltung und Ortsbildpflege										
Mittelverwendung (Aufwendungen, Auszahlungen)											
5/363000-060000			3412 1 40			0,00	0,00	0,00	50.000,00	0,00	0,00
1/363000-459000	2221	3221	23			0,00	200,00	147,90	0,00	200,00	147,90
1/363000-613000	2224	3224	24			300,00	2.500,00	2.883,60	300,00	2.500,00	2.946,60
1/363000-680000	2226					800,00	800,00	0,00	0,00	0,00	0,00
1/363000-720099	2225	3225	24	*		9.000,00	9.000,00	23.281,75	9.000,00	9.000,00	23.281,75
1/363000-720199	2225	3225	24	*		300,00	300,00	1.000,66	300,00	300,00	1.000,66
1/363000-720399	2225	3225	24	*		1.900,00	1.900,00	1.993,25	1.900,00	1.900,00	1.993,25
1/363000-720499	2225	3225	24	*		2.100,00	2.100,00	1.067,90	2.100,00	2.100,00	1.067,90
1/363000-728000	2225	3225	24			500,00	500,00	586,50	500,00	500,00	176,10
1/363000-757000	2234	3234	27			1.000,00	1.000,00	0,00	1.000,00	1.000,00	0,00
Summe Mittelverw.	363	Altstadterhaltung und Ortsbildpflege				15.900,00	18.300,00	30.961,56	65.100,00	17.500,00	30.614,16
Saldo	363	Altstadterhaltung und Ortsbildpflege				-15.100,00	-17.500,00	-30.961,56	-15.100,00	-17.500,00	-30.614,16
369	Sonstige Einrichtungen und Maßnahmen										
369000	Sonstige Einrichtungen und Maßnahmen										
Mittelaufbringung (Erträge, Einzahlungen)											
2/369000+829000		2116	3116 18			0,00	2.300,00	0,00	0,00	2.300,00	0,00
Summe Mittelaufbr.	369	Sonstige Einrichtungen und Maßnahmen				0,00	2.300,00	0,00	0,00	2.300,00	0,00
	36	Heimatspflege				800,00	3.100,00	0,00	50.000,00	2.300,00	0,00
369000	Sonstige Einrichtungen und Maßnahmen										
Mittelverwendung (Aufwendungen, Auszahlungen)											
1/369000-720099	2225	3225	24	*		1.300,00	1.300,00	2.608,46	1.300,00	1.300,00	2.608,46
1/369000-720199	2225	3225	24	*		0,00	0,00	4.196,88	0,00	0,00	4.196,88
1/369000-720399	2225	3225	24	*		100,00	100,00	355,08	100,00	100,00	355,08
1/369000-720499	2225	3225	24	*		300,00	300,00	311,88	300,00	300,00	311,88
1/369000-729000	2225	3225	24			1.500,00	5.000,00	3.251,30	1.500,00	5.000,00	3.251,30
1/369000-729100	2225	3225	24			200,00	200,00	34,56	200,00	200,00	86,40
Summe Mittelverw.	369	Sonstige Einrichtungen und Maßnahmen				3.400,00	6.900,00	10.758,16	3.400,00	6.900,00	10.810,00

		MVAG	VC	QU	Ergebnisvoranschlag			Finanzierungsvoranschlag			
					EH	FH	VA 2024	VA 2023	RA 2022	VA 2024	VA 2023
	36	Heimatspflege				20.400,00	26.300,00	43.628,97	69.600,00	25.500,00	43.333,41
Saldo	369	Sonstige Einrichtungen und Maßnahmen				-3.400,00	-4.600,00	-10.758,16	-3.400,00	-4.600,00	-10.810,00
	36	Heimatspflege				-19.600,00	-23.200,00	-43.628,97	-19.600,00	-23.200,00	-43.333,41
38		Sonstige Kulturpflege									
381		Maßnahmen der Kulturpflege									
381000		Maßnahmen der Kulturpflege									
Mittelaufbringung (Erträge, Einzahlungen)											
2/381000+808000		Veräußerung von Waren (Heimatb.,etc.)	2116	3116	16	100,00	100,00	288,80	100,00	100,00	288,80
Summe Mittelaufbr.	381	Maßnahmen der Kulturpflege				100,00	100,00	288,80	100,00	100,00	288,80
	38	Sonstige Kulturpflege				100,00	100,00	288,80	100,00	100,00	288,80
381000		Maßnahmen der Kulturpflege									
Mittelverwendung (Aufwendungen, Auszahlungen)											
1/381000-413000		Handelswaren	2221	3221	23	100,00	400,00	167,24	100,00	400,00	167,24
1/381000-720199		Kostenbeiträge (Vergütung Verwaltungskosten)	2225	3225	24	1.300,00	1.300,00	1.030,15	1.300,00	1.300,00	1.030,15
1/381000-728000		Entgelte für sonstige Leistungen	2225	3225	24	0,00	200,00	0,00	0,00	200,00	0,00
1/381000-757000		Transfers an private Organisationen ohne Erwerbszweck	2234	3234	27	13.500,00	3.100,00	2.019,00	13.500,00	3.100,00	3.738,00
Summe Mittelverw.	381	Maßnahmen der Kulturpflege				14.900,00	5.000,00	3.216,39	14.900,00	5.000,00	4.935,39
	38	Sonstige Kulturpflege				14.900,00	5.000,00	3.216,39	14.900,00	5.000,00	4.935,39
Saldo	381	Maßnahmen der Kulturpflege				-14.800,00	-4.900,00	-2.927,59	-14.800,00	-4.900,00	-4.646,59
	38	Sonstige Kulturpflege				-14.800,00	-4.900,00	-2.927,59	-14.800,00	-4.900,00	-4.646,59
39		Kultus									
390		Kirchliche Angelegenheiten									
390000		Kirchliche Angelegenheiten									
Mittelaufbringung (Erträge, Einzahlungen)											
Summe Mittelaufbr.	390	Kirchliche Angelegenheiten				0,00	0,00	0,00	0,00	0,00	0,00
	39	Kultus				0,00	0,00	0,00	0,00	0,00	0,00
	3	Kunst, Kultur und Kultus				6.200,00	8.400,00	5.330,53	51.600,00	3.800,00	1.573,80

		MVAG VC QU			Ergebnisvoranschlag			Finanzierungsvoranschlag		
		EH	FH		VA 2024	VA 2023	RA 2022	VA 2024	VA 2023	RA 2022
390000	Kirchliche Angelegenheiten									
	Mittelverwendung (Aufwendungen, Auszahlungen)									
1/390000-729000	Sonstige Aufwendungen	2225	3225	24	300,00	400,00	270,00	300,00	400,00	270,00
Summe Mittelverw.	390 Kirchliche Angelegenheiten				300,00	400,00	270,00	300,00	400,00	270,00
	39 Kultus				300,00	400,00	270,00	300,00	400,00	270,00
	3 Kunst, Kultur und Kultus				55.900,00	52.100,00	65.670,23	105.000,00	49.300,00	65.984,21
Saldo	390 Kirchliche Angelegenheiten				-300,00	-400,00	-270,00	-300,00	-400,00	-270,00
	39 Kultus				-300,00	-400,00	-270,00	-300,00	-400,00	-270,00
	3 Kunst, Kultur und Kultus				-49.700,00	-43.700,00	-60.339,70	-53.400,00	-45.500,00	-64.410,41

		MVAG VC QU			Ergebnisvoranschlag			Finanzierungsvoranschlag		
		EH	FH		VA 2024	VA 2023	RA 2022	VA 2024	VA 2023	RA 2022
4 Soziale Wohlfahrt und Wohnbauförderung										
41	Allgemeine öffentliche Wohlfahrt									
419	Sonstige Einrichtungen und Maßnahmen									
419000	Sonstige Einrichtungen und Maßnahmen									
Mittelaufbringung (Erträge, Einzahlungen)										
Summe Mittelaufbr.	419	Sonstige Einrichtungen und Maßnahmen			0,00	0,00	0,00	0,00	0,00	0,00
	41	Allgemeine öffentliche Wohlfahrt			0,00	0,00	0,00	0,00	0,00	0,00
419000	Sonstige Einrichtungen und Maßnahmen									
Mittelverwendung (Aufwendungen, Auszahlungen)										
1/419000-729000	Sonstige Aufwendungen (Tag der älteren Generation)	2225	3225	24	2.000,00	2.000,00	1.970,40	2.000,00	2.000,00	0,00
1/419000-752000	Transfers an Gemeinden, Gemeindeverbände (Verbandsumlage)	2231	3231	26	679.300,00	600.700,00	569.340,00	679.300,00	600.700,00	569.340,00
Summe Mittelverw.	419	Sonstige Einrichtungen und Maßnahmen			681.300,00	602.700,00	571.310,40	681.300,00	602.700,00	569.340,00
	41	Allgemeine öffentliche Wohlfahrt			681.300,00	602.700,00	571.310,40	681.300,00	602.700,00	569.340,00
Saldo	419	Sonstige Einrichtungen und Maßnahmen			-681.300,00	-602.700,00	-571.310,40	-681.300,00	-602.700,00	-569.340,00
	41	Allgemeine öffentliche Wohlfahrt			-681.300,00	-602.700,00	-571.310,40	-681.300,00	-602.700,00	-569.340,00
42	Freie Wohlfahrt									
429	Sonstige Einrichtungen und Maßnahmen									
429000	Sonstige Einrichtungen und Maßnahmen									
Mittelaufbringung (Erträge, Einzahlungen)										
Summe Mittelaufbr.	429	Sonstige Einrichtungen und Maßnahmen			0,00	0,00	0,00	0,00	0,00	0,00
	42	Freie Wohlfahrt			0,00	0,00	0,00	0,00	0,00	0,00
429000	Sonstige Einrichtungen und Maßnahmen									
Mittelverwendung (Aufwendungen, Auszahlungen)										
1/429000-757000	Transfers an private Organisationen ohne Erwerbszweck	2234	3234	27	300,00	600,00	300,00	300,00	600,00	0,00
Summe Mittelverw.	429	Sonstige Einrichtungen und Maßnahmen			300,00	600,00	300,00	300,00	600,00	0,00
	42	Freie Wohlfahrt			300,00	600,00	300,00	300,00	600,00	0,00
Saldo	429	Sonstige Einrichtungen und Maßnahmen			-300,00	-600,00	-300,00	-300,00	-600,00	0,00
	42	Freie Wohlfahrt			-300,00	-600,00	-300,00	-300,00	-600,00	0,00

	MVAG	VC	QU	Ergebnisvoranschlag			Finanzierungsvoranschlag				
				EH	FH	VA 2024	VA 2023	RA 2022	VA 2024	VA 2023	RA 2022
43	Jugendwohlfahrt										
439	Sonstige Einrichtungen und Maßnahmen										
439000	Sonstige Einrichtungen und Maßnahmen										
Mittelaufbringung (Erträge, Einzahlungen)											
Summe Mittelaufbr.	439	Sonstige Einrichtungen und Maßnahmen			0,00	0,00	0,00	0,00	0,00	0,00	
	43	Jugendwohlfahrt			0,00	0,00	0,00	0,00	0,00	0,00	
439000	Sonstige Einrichtungen und Maßnahmen										
Mittelverwendung (Aufwendungen, Auszahlungen)											
1/439000-728000		Entgelte für sonstige Leistungen (Tagesmütter, etc.)	2225	3225	24	2.000,00	2.000,00	2.624,60	2.000,00	2.000,00	2.067,75
1/439000-768000		Sonstige Transfers an private Haushalte (Kindergartengutscheine)	2234	3234	27	1.800,00	1.800,00	1.775,00	1.800,00	1.800,00	1.775,00
1/439000-768100		Sonstige Transfers an private Haushalte (Säuglingsaktion)	2234	3234	27	2.000,00	2.000,00	1.543,80	2.000,00	2.000,00	1.480,80
Summe Mittelverw.	439	Sonstige Einrichtungen und Maßnahmen			5.800,00	5.800,00	5.943,40	5.800,00	5.800,00	5.323,55	
	43	Jugendwohlfahrt			5.800,00	5.800,00	5.943,40	5.800,00	5.800,00	5.323,55	
Saldo	439	Sonstige Einrichtungen und Maßnahmen			-5.800,00	-5.800,00	-5.943,40	-5.800,00	-5.800,00	-5.323,55	
	43	Jugendwohlfahrt			-5.800,00	-5.800,00	-5.943,40	-5.800,00	-5.800,00	-5.323,55	
48	Wohnbauförderung										
489	Sonstige Maßnahmen										
489000	Sonstige Maßnahmen										
Mittelaufbringung (Erträge, Einzahlungen)											
6/489000+868000		Transfers von privaten Haushalten (Infrastrukturkostenbeiträge)	2124	3124	1 16	0,00	0,00	96.844,42	0,00	0,00	96.844,42
Summe Mittelaufbr.	489000	Sonstige Maßnahmen			0,00	0,00	96.844,42	0,00	0,00	96.844,42	
489000	Sonstige Maßnahmen										
Mittelverwendung (Aufwendungen, Auszahlungen)											
1/489000-728000		Entgelte für sonstige Leistungen	2225	3225	24	0,00	0,00	5.400,00	0,00	0,00	5.400,00
5/489000-728000		Entgelte für sonstige Leistungen	2225	3225	1 24	0,00	0,00	96.844,42	0,00	0,00	96.844,42
Summe Mittelverw.	489000	Sonstige Maßnahmen			0,00	0,00	102.244,42	0,00	0,00	102.244,42	
Saldo	489000	Sonstige Maßnahmen			0,00	0,00	-5.400,00	0,00	0,00	-5.400,00	

		MVAG VC QU			Ergebnisvoranschlag			Finanzierungsvoranschlag		
		EH	FH		VA 2024	VA 2023	RA 2022	VA 2024	VA 2023	RA 2022
489100	Wasserversorgungsleitung - Umlegung									
	Mittelaufbringung (Erträge, Einzahlungen)									
6/489100+868000	Transfers von privaten Haushalten (Infrastrukturkostenbeiträge)	2124	3124	1 16	0,00	0,00	50.000,00	0,00	0,00	50.000,00
Summe Mittelaufbr.	489100 Wasserversorgungsleitung - Umlegung				0,00	0,00	50.000,00	0,00	0,00	50.000,00
	489 Sonstige Maßnahmen				0,00	0,00	146.844,42	0,00	0,00	146.844,42
	48 Wohnbauförderung				0,00	0,00	146.844,42	0,00	0,00	146.844,42
	4 Soziale Wohlfahrt und Wohnbauförderung				0,00	0,00	146.844,42	0,00	0,00	146.844,42
489100	Wasserversorgungsleitung - Umlegung									
	Mittelverwendung (Aufwendungen, Auszahlungen)									
5/489100-775000	Kapitaltransfers an Unternehmen (ohne Finanzunternehmen) und andere	2233	3433	1 44	0,00	0,00	50.000,00	0,00	0,00	50.000,00
Summe Mittelverw.	489100 Wasserversorgungsleitung - Umlegung				0,00	0,00	50.000,00	0,00	0,00	50.000,00
Saldo	489100 Wasserversorgungsleitung - Umlegung				0,00	0,00	0,00	0,00	0,00	0,00
	489 Sonstige Maßnahmen				0,00	0,00	152.244,42	0,00	0,00	152.244,42
	48 Wohnbauförderung				0,00	0,00	152.244,42	0,00	0,00	152.244,42
	4 Soziale Wohlfahrt und Wohnbauförderung				687.400,00	609.100,00	729.798,22	687.400,00	609.100,00	726.907,97
Saldo	489 Sonstige Maßnahmen				0,00	0,00	-5.400,00	0,00	0,00	-5.400,00
	48 Wohnbauförderung				0,00	0,00	-5.400,00	0,00	0,00	-5.400,00
	4 Soziale Wohlfahrt und Wohnbauförderung				-687.400,00	-609.100,00	-582.953,80	-687.400,00	-609.100,00	-580.063,55

		MVAG VC QU			Ergebnisvoranschlag			Finanzierungsvoranschlag		
		EH	FH		VA 2024	VA 2023	RA 2022	VA 2024	VA 2023	RA 2022
5 Gesundheit										
51	Gesundheitsdienst									
510	Medizinische Bereichsversorgung									
510000	Medizinische Bereichsversorgung									
Mittelaufbringung (Erträge, Einzahlungen)										
Summe Mittelaufbr.	510	Medizinische Bereichsversorgung			0,00	0,00	0,00	0,00	0,00	0,00
510000	Medizinische Bereichsversorgung									
Mittelverwendung (Aufwendungen, Auszahlungen)										
1/510000-751100	Transfers an Länder, Landesfonds und Landeskammern (Pensionsbeiträge)	2231	3231	26	13.000,00	11.800,00	10.407,04	13.000,00	11.800,00	10.407,04
Summe Mittelverw.	510	Medizinische Bereichsversorgung			13.000,00	11.800,00	10.407,04	13.000,00	11.800,00	10.407,04
Saldo	510	Medizinische Bereichsversorgung			-13.000,00	-11.800,00	-10.407,04	-13.000,00	-11.800,00	-10.407,04
512	Sonstige medizinische Beratung und Betreuung									
512000	Sonstige med. Beratung und Betreuung									
Mittelaufbringung (Erträge, Einzahlungen)										
2/512000+810000	Erträge aus Leistungen	2114	3114	13	0,00	700,00	1.165,00	0,00	700,00	1.165,00
2/512000+861000	Transfers von Ländern, Landesfonds und Landeskammern	2121	3121	15	500,00	500,00	500,00	500,00	500,00	500,00
Summe Mittelaufbr.	512	Sonstige medizinische Beratung und Betreuung			500,00	1.200,00	1.665,00	500,00	1.200,00	1.665,00
512000	Sonstige med. Beratung und Betreuung									
Mittelverwendung (Aufwendungen, Auszahlungen)										
1/512000-720199	Kostenbeiträge (Vergütung Verwaltungskosten)	2225	3225	24	800,00	800,00	2.989,92	800,00	800,00	2.989,92
1/512000-728000	Entgelte für sonstige Leistungen (Gesunde Gemeinde)	2225	3225	24	2.500,00	2.500,00	2.653,50	2.500,00	2.500,00	2.653,50
Summe Mittelverw.	512	Sonstige medizinische Beratung und Betreuung			3.300,00	3.300,00	5.643,42	3.300,00	3.300,00	5.643,42
Saldo	512	Sonstige medizinische Beratung und Betreuung			-2.800,00	-2.100,00	-3.978,42	-2.800,00	-2.100,00	-3.978,42
516	Schulgesundheitsdienst									
516000	Schulgesundheitsdienst									
Mittelaufbringung (Erträge, Einzahlungen)										
Summe Mittelaufbr.	516	Schulgesundheitsdienst			0,00	0,00	0,00	0,00	0,00	0,00

	MVAG	VC	QU	Ergebnisvoranschlag			Finanzierungsvoranschlag					
				EH	FH	VA 2024	VA 2023	RA 2022	VA 2024	VA 2023	RA 2022	
516000	Schulgesundheitsdienst											
Mittelverwendung (Aufwendungen, Auszahlungen)												
1/516000-720000				2225	3225	24	1.100,00	1.100,00	1.116,50	1.100,00	1.100,00	1.116,50
				Kostenbeiträge (Kostenersätze) für Leistungen (Schularzt)								
Summe Mittelverw.	516			Schulgesundheitsdienst			1.100,00	1.100,00	1.116,50	1.100,00	1.100,00	1.116,50
Saldo	516			Schulgesundheitsdienst			-1.100,00	-1.100,00	-1.116,50	-1.100,00	-1.100,00	-1.116,50
519	Sonstige Einrichtungen und Maßnahmen											
519100	Sonstige Einrichtungen und Maßnahmen - Corona-Virus											
Mittelaufbringung (Erträge, Einzahlungen)												
2/519100+860000				2121	3121	15	0,00	0,00	18.105,00	0,00	0,00	18.105,00
				Transfers von Bund, Bundesfonds und Bundeskammern								
Summe Mittelaufbr.	519			Sonstige Einrichtungen und Maßnahmen			0,00	0,00	18.105,00	0,00	0,00	18.105,00
	51			Gesundheitsdienst			500,00	1.200,00	19.770,00	500,00	1.200,00	19.770,00
519100	Sonstige Einrichtungen und Maßnahmen - Corona-Virus											
Mittelverwendung (Aufwendungen, Auszahlungen)												
Summe Mittelverw.	519			Sonstige Einrichtungen und Maßnahmen			0,00	0,00	0,00	0,00	0,00	0,00
	51			Gesundheitsdienst			17.400,00	16.200,00	17.166,96	17.400,00	16.200,00	17.166,96
Saldo	519			Sonstige Einrichtungen und Maßnahmen			0,00	0,00	18.105,00	0,00	0,00	18.105,00
	51			Gesundheitsdienst			-16.900,00	-15.000,00	2.603,04	-16.900,00	-15.000,00	2.603,04
52	Umweltschutz											
520	Natur- und Landschaftsschutz											
520000	Natur- und Landschaftsschutz											
Mittelaufbringung (Erträge, Einzahlungen)												
Summe Mittelaufbr.	520			Natur- und Landschaftsschutz			0,00	0,00	0,00	0,00	0,00	0,00
520000	Natur- und Landschaftsschutz											
Mittelverwendung (Aufwendungen, Auszahlungen)												
1/520000-720000				2225	3225	24	1.100,00	1.300,00	0,00	1.100,00	1.300,00	0,00
				Kostenbeiträge (Kostenersätze) für Leistungen (Klima- und Energiemodellregion Perg)								
1/520000-726000				2225	3225	24	500,00	500,00	483,18	500,00	500,00	483,18
				Mitgliedsbeiträge an Institutionen (Klimabündnis)								
Summe Mittelverw.	520			Natur- und Landschaftsschutz			1.600,00	1.800,00	483,18	1.600,00	1.800,00	483,18
Saldo	520			Natur- und Landschaftsschutz			-1.600,00	-1.800,00	-483,18	-1.600,00	-1.800,00	-483,18

		MVAG VC QU			Ergebnisvoranschlag			Finanzierungsvoranschlag		
		EH	FH		VA 2024	VA 2023	RA 2022	VA 2024	VA 2023	RA 2022
528	Tierkörperbeseitigung									
528000	Tierkörperbeseitigung									
Mittelaufbringung (Erträge, Einzahlungen)										
Summe Mittelaufbr.	528	Tierkörperbeseitigung			0,00	0,00	0,00	0,00	0,00	0,00
	52	Umweltschutz			0,00	0,00	0,00	0,00	0,00	0,00
528000	Tierkörperbeseitigung									
Mittelverwendung (Aufwendungen, Auszahlungen)										
1/528000-600000	Energiebezüge (Strom)	2222	3222	24	2.000,00	2.400,00	525,00	2.000,00	2.400,00	525,00
1/528000-728000	Entgelte für sonstige Leistungen	2225	3225	24	100,00	200,00	113,76	100,00	200,00	113,76
1/528000-755000	Transfers an Unternehmen (TKV-Beitrag)	2233	3233	27	24.000,00	21.200,00	21.147,64	24.000,00	21.200,00	21.147,64
Summe Mittelverw.	528	Tierkörperbeseitigung			26.100,00	23.800,00	21.786,40	26.100,00	23.800,00	21.786,40
	52	Umweltschutz			27.700,00	25.600,00	22.269,58	27.700,00	25.600,00	22.269,58
Saldo	528	Tierkörperbeseitigung			-26.100,00	-23.800,00	-21.786,40	-26.100,00	-23.800,00	-21.786,40
	52	Umweltschutz			-27.700,00	-25.600,00	-22.269,58	-27.700,00	-25.600,00	-22.269,58
53	Rettungs- und Warndienste									
530	Rettungsdienste									
530000	Rettungsdienste									
Mittelaufbringung (Erträge, Einzahlungen)										
Summe Mittelaufbr.	530	Rettungsdienste			0,00	0,00	0,00	0,00	0,00	0,00
	53	Rettungs- und Warndienste			0,00	0,00	0,00	0,00	0,00	0,00
530000	Rettungsdienste									
Mittelverwendung (Aufwendungen, Auszahlungen)										
1/530000-757000	Transfers an private Organisationen ohne Erwerbszweck (Rettungsbeitrag)	2234	3234	27	23.500,00	22.900,00	21.301,91	23.500,00	22.900,00	21.301,91
1/530000-757100	Transfers an private Organisationen ohne Erwerbszweck (Noteinsatzfahrzeug)	2234	3234	27	1.600,00	1.600,00	1.676,22	1.600,00	1.600,00	1.676,22
Summe Mittelverw.	530	Rettungsdienste			25.100,00	24.500,00	22.978,13	25.100,00	24.500,00	22.978,13
	53	Rettungs- und Warndienste			25.100,00	24.500,00	22.978,13	25.100,00	24.500,00	22.978,13
Saldo	530	Rettungsdienste			-25.100,00	-24.500,00	-22.978,13	-25.100,00	-24.500,00	-22.978,13
	53	Rettungs- und Warndienste			-25.100,00	-24.500,00	-22.978,13	-25.100,00	-24.500,00	-22.978,13

	MVAG	VC	QU	Ergebnisvoranschlag			Finanzierungsvoranschlag			
				EH	FH	VA 2024	VA 2023	RA 2022	VA 2024	VA 2023
56										
562										
562000										
Mittelaufbringung (Erträge, Einzahlungen)										
2/562000+828000	Rückersätze von Aufwendungen	2116	3116	18	51.700,00	5.100,00	15.309,00	51.700,00	5.100,00	15.309,00
2/562000+861000	Transfers von Ländern, Landesfonds und Landeskammern	2121	3121	15	0,00	52.500,00	0,00	0,00	52.500,00	0,00
Summe Mittelaufbr.	562 Sprengelbeiträge				51.700,00	57.600,00	15.309,00	51.700,00	57.600,00	15.309,00
	56 Krankenanstalten anderer Rechtsträger				51.700,00	57.600,00	15.309,00	51.700,00	57.600,00	15.309,00
	5 Gesundheit				52.200,00	58.800,00	35.079,00	52.200,00	58.800,00	35.079,00
562000	Sprengelbeiträge									
Mittelverwendung (Aufwendungen, Auszahlungen)										
1/562000-751000	Transfers an Länder, Landesfonds und Landeskammern (Krankenanst.beitr.)	2231	3231	26	758.400,00	693.200,00	582.741,00	758.400,00	693.200,00	582.741,00
Summe Mittelverw.	562 Sprengelbeiträge				758.400,00	693.200,00	582.741,00	758.400,00	693.200,00	582.741,00
	56 Krankenanstalten anderer Rechtsträger				758.400,00	693.200,00	582.741,00	758.400,00	693.200,00	582.741,00
	5 Gesundheit				828.600,00	759.500,00	645.155,67	828.600,00	759.500,00	645.155,67
Saldo	562 Sprengelbeiträge				-706.700,00	-635.600,00	-567.432,00	-706.700,00	-635.600,00	-567.432,00
	56 Krankenanstalten anderer Rechtsträger				-706.700,00	-635.600,00	-567.432,00	-706.700,00	-635.600,00	-567.432,00
	5 Gesundheit				-776.400,00	-700.700,00	-610.076,67	-776.400,00	-700.700,00	-610.076,67

	MVAG		VC	QU	Ergebnisvoranschlag			Finanzierungsvoranschlag		
	EH	FH			VA 2024	VA 2023	RA 2022	VA 2024	VA 2023	RA 2022
6 Straßen- und Wasserbau, Verkehr										
61	Straßenbau									
611	Landesstraßen									
611000	Landesstraßen									
Mittelaufbringung (Erträge, Einzahlungen)										
2/611000+813000	Erträge aus der Auflösung von Investitionszuschüssen (Kapitaltransfers)	2127			100,00	100,00	138,55	0,00	0,00	0,00
Summe Mittelaufbr.	611 Landesstraßen				100,00	100,00	138,55	0,00	0,00	0,00
611000	Landesstraßen									
Mittelverwendung (Aufwendungen, Auszahlungen)										
1/611000-680000	Planmäßige Abschreibung	2226			300,00	300,00	277,09	0,00	0,00	0,00
1/611000-700000	Miet- und Pachtaufwand	2223	3223	24	100,00	100,00	63,63	100,00	100,00	63,63
1/611000-720099	Kostenbeiträge (Vergütungen)	2225	3225	24	100,00	100,00	130,79	100,00	100,00	130,79
1/611000-720199	Kostenbeiträge (Vergütung Verwaltungskosten)	2225	3225	24	700,00	700,00	1.324,97	700,00	700,00	1.324,97
1/611000-720399	Kostenbeiträge (Vergütungen Fahrzeuge)	2225	3225	24	100,00	100,00	17,83	100,00	100,00	17,83
1/611000-720499	Kostenbeiträge (Vergütungen KOSTEN Bauhof)	2225	3225	24	100,00	100,00	15,66	100,00	100,00	15,66
Summe Mittelverw.	611 Landesstraßen				1.400,00	1.400,00	1.829,97	1.100,00	1.100,00	1.552,88
Saldo	611 Landesstraßen				-1.300,00	-1.300,00	-1.691,42	-1.100,00	-1.100,00	-1.552,88
612	Gemeindestraßen									
612000	Gemeindestraßen									
Mittelaufbringung (Erträge, Einzahlungen)										
2/612000+813000	Erträge aus der Auflösung von Investitionszuschüssen (Kapitaltransfers)	2127			92.700,00	68.600,00	77.264,07	0,00	0,00	0,00
2/612000+829000	Sonstige Erträge	2116	3116	18	100,00	100,00	35,00	100,00	100,00	35,00
2/612000+850000	Interessentenbeiträge von Grundstückseigentümern und Anrainern (Verkehrsflächenb.)	2111	3111	10	10.000,00	45.000,00	12.253,01	10.000,00	45.000,00	12.252,71
2/612000+868000	Transfers von privaten Haushalten (Strafgelder)	2124	3124	16	2.000,00	2.000,00	1.070,00	2.000,00	2.000,00	1.070,00
Summe Mittelaufbr.	612000 Gemeindestraßen				104.800,00	115.700,00	90.622,08	12.100,00	47.100,00	13.357,71

		MVAG		VC QU	Ergebnisvoranschlag			Finanzierungsvoranschlag		
		EH	FH		VA 2024	VA 2023	RA 2022	VA 2024	VA 2023	RA 2022
612000	Gemeindestraßen									
Mittelverwendung (Aufwendungen, Auszahlungen)										
1/612000-346000	Investitionsdarlehen von Finanzunternehmen (2019/2020)		3614	65	0,00	0,00	0,00	5.300,00	5.100,00	6.323,45
1/612000-400000	Geringwertige Wirtschaftsgüter (GWG)	2221	3221	23	100,00	400,00	0,00	100,00	400,00	0,00
1/612000-611000	Instandhaltung von Straßenbauten	2224	3224	24	5.000,00	25.000,00	28.989,62	5.000,00	25.000,00	22.826,70
1/612000-650000	Zinsen für Finanzschulden - Inland (2019/2020)	2241	3241	25	3.700,00	4.000,00	834,55	3.700,00	4.000,00	834,55
1/612000-680000	Planmäßige Abschreibung	2226			148.000,00	128.100,00	138.278,55	0,00	0,00	0,00
1/612000-700000	Miet- und Pachtaufwand	2223	3223	24	300,00	300,00	254,02	300,00	300,00	254,02
1/612000-720099	Kostenbeiträge (Vergütungen)	2225	3225	24	* 7.200,00	7.200,00	13.791,67	7.200,00	7.200,00	13.791,67
1/612000-720199	Kostenbeiträge (Vergütung Verwaltungskosten)	2225	3225	24	* 5.700,00	5.700,00	6.087,33	5.700,00	5.700,00	6.087,33
1/612000-720399	Kostenbeiträge (Vergütungen Fahrzeuge)	2225	3225	24	* 2.400,00	2.400,00	2.751,71	2.400,00	2.400,00	2.751,71
1/612000-720499	Kostenbeiträge (Vergütungen KOSTEN Bauhof)	2225	3225	24	* 2.600,00	2.600,00	1.509,78	2.600,00	2.600,00	1.509,78
1/612000-729910	Verr. zw. operativer Gebarung und Projekten (Verkehrsflächenbeiträge)	2225	3225	24	10.000,00	45.000,00	12.252,71	10.000,00	45.000,00	12.252,71
Summe Mittelverw.	612000 Gemeindestraßen				185.000,00	220.700,00	204.749,94	42.300,00	97.700,00	66.631,92
Saldo	612000 Gemeindestraßen				-80.200,00	-105.000,00	-114.127,86	-30.200,00	-50.600,00	-53.274,21
612140	Gemeindestraßenbau 2021									
Mittelaufbringung (Erträge, Einzahlungen)										
6/612140+301000	Kapitaltransfers von Ländern, Landesfonds und Landeskammern (LZ)		3331	1 33	0,00	0,00	0,00	0,00	0,00	47.000,00
6/612140+307100	Kapitaltransfers von privaten Haushalten (Interessentenbeiträge)		3334	1 34	0,00	0,00	0,00	0,00	0,00	15.388,29
6/612140+307200	Kapitaltransfers von privaten Haushalten (Aufschließungsbeiträge)		3334	1 34	0,00	0,00	0,00	0,00	0,00	5.208,45
Summe Mittelaufbr.	612140 Gemeindestraßenbau 2021				0,00	0,00	0,00	0,00	0,00	67.596,74
612140	Gemeindestraßenbau 2021									
Mittelverwendung (Aufwendungen, Auszahlungen)										
5/612140-060000	Im Bau befindliche Grundstückseinrichtungen		3412	1 40	0,00	0,00	0,00	0,00	0,00	128.236,74
Summe Mittelverw.	612140 Gemeindestraßenbau 2021				0,00	0,00	0,00	0,00	0,00	128.236,74
Saldo	612140 Gemeindestraßenbau 2021				0,00	0,00	0,00	0,00	0,00	-60.640,00

	MVAG	VC	QU	Ergebnisvoranschlag			Finanzierungsvoranschlag						
				EH	FH	VA 2024	VA 2023	RA 2022	VA 2024	VA 2023	RA 2022		
612160	Gemeindestraße Alpenblick (Südhang)												
Mittelaufbringung (Erträge, Einzahlungen)													
6/612160+301000				3331	1	33	0,00	0,00	0,00	0,00	30.000,00	50.000,00	
	Kapitaltransfers von Ländern, Landesfonds und Landeskammern (LZ)												
6/612160+301100				3331	1	33	0,00	0,00	0,00	5.000,00	0,00	0,00	
	Kapitaltransfers von Ländern, Landesfonds und Landeskammern (Pauschalbetrag BZ-Straßenbau)												
6/612160+307100				3334	1	34	0,00	0,00	0,00	10.000,00	21.400,00	8.030,21	
	Kapitaltransfers von privaten Haushalten (Verkehrsflächenbeiträge)												
6/612160+307200				3334	1	34	0,00	0,00	0,00	800,00	800,00	0,00	
	Kapitaltransfers von privaten Haushalten (Aufschließungsbeiträge Straßen)												
6/612160+307300				3334	1	34	0,00	0,00	0,00	100.000,00	120.400,00	10.445,49	
	Kapitaltransfers von privaten Haushalten (Infrastrukturkostenbeiträge)												
Summe Mittelaufbr.	612160	Gemeindestraße Alpenblick (Südhang)					0,00	0,00	0,00	115.800,00	172.600,00	68.475,70	
612160	Gemeindestraße Alpenblick (Südhang)												
Mittelverwendung (Aufwendungen, Auszahlungen)													
5/612160-060000					3412	1	40	0,00	0,00	0,00	50.000,00	40.000,00	130.561,13
	Im Bau befindliche Grundstückseinrichtungen												
Summe Mittelverw.	612160	Gemeindestraße Alpenblick (Südhang)					0,00	0,00	0,00	50.000,00	40.000,00	130.561,13	
Saldo	612160	Gemeindestraße Alpenblick (Südhang)					0,00	0,00	0,00	65.800,00	132.600,00	-62.085,43	
612170	Gemeindestraße Stilles Tal												
Mittelaufbringung (Erträge, Einzahlungen)													
6/612170+860000				2121	3121	1	15	25.000,00	0,00	0,00	25.000,00	0,00	0,00
	Transfers von Bund, Bundesfonds und Bundeskammern (KIG-Mittel)												
6/612170+861000				2121	3121	1	15	7.500,00	0,00	0,00	7.500,00	0,00	0,00
	Transfers von Ländern, Landesfonds und Landeskammern (LZ)												
6/612170+871100				2121	3121	1	33	5.000,00	0,00	0,00	5.000,00	0,00	0,00
	Kapitaltransfers aus Gemeinde-Bedarfszuweisungsmittel (Pauschalbetrag BZ-Straßenbau)												
6/612170+871101				2121	3121	1	33	12.500,00	0,00	0,00	12.500,00	0,00	0,00
	Kapitaltransfers aus Gemeinde-Bedarfszuweisungsmittel (Sonderzuschuss zu KIG-Mittel)												
Summe Mittelaufbr.	612170	Gemeindestraße Stilles Tal					50.000,00	0,00	0,00	50.000,00	0,00	0,00	

		MVAG VC QU			Ergebnisvoranschlag			Finanzierungsvoranschlag		
		EH	FH		VA 2024	VA 2023	RA 2022	VA 2024	VA 2023	RA 2022
612170	Gemeindestraße Stilles Tal									
	Mittelverwendung (Aufwendungen, Auszahlungen)									
5/612170-611000	Instandhaltung von Straßenbauten	2224	3224	1 24	50.000,00	0,00	0,00	50.000,00	0,00	0,00
Summe Mittelverw.	612170 Gemeindestraße Stilles Tal				50.000,00	0,00	0,00	50.000,00	0,00	0,00
Saldo	612170 Gemeindestraße Stilles Tal				0,00	0,00	0,00	0,00	0,00	0,00
612180	Gemeindestraße Sonnenweg									
	Mittelaufbringung (Erträge, Einzahlungen)									
6/612180+301000	Kapitaltransfers von Ländern, Landesfonds und Landeskammern (LZ)		3331	1 33	0,00	0,00	0,00	0,00	27.000,00	0,00
6/612180+301100	Kapitaltransfers von Ländern, Landesfonds und Landeskammern (Pauschalbetrag BZ-Straßenbau)		3331	1 33	0,00	0,00	0,00	0,00	24.400,00	0,00
6/612180+307100	Kapitaltransfers von privaten Haushalten (Verkehrsflächenbeiträge)		3334	1 34	0,00	0,00	0,00	0,00	23.600,00	0,00
Summe Mittelaufbr.	612180 Gemeindestraße Sonnenweg				0,00	0,00	0,00	0,00	75.000,00	0,00
612180	Gemeindestraße Sonnenweg									
	Mittelverwendung (Aufwendungen, Auszahlungen)									
5/612180-060000	Im Bau befindliche Grundstückseinrichtungen		3412	1 40	0,00	0,00	0,00	0,00	75.000,00	0,00
Summe Mittelverw.	612180 Gemeindestraße Sonnenweg				0,00	0,00	0,00	0,00	75.000,00	0,00
Saldo	612180 Gemeindestraße Sonnenweg				0,00	0,00	0,00	0,00	0,00	0,00

	MVAG	VC	QU	Ergebnisvoranschlag			Finanzierungsvoranschlag					
				EH	FH	VA 2024	VA 2023	RA 2022	VA 2024	VA 2023	RA 2022	
612190	Straßensanierung und Verkehrssicherheit Zufahrt Gewerbepark											
Mittelaufbringung (Erträge, Einzahlungen)												
6/612190+300000				3331	1	33	0,00	0,00	0,00	0,00	70.000,00	0,00
	Kapitaltransfers von Bund, Bundesfonds und Bundeskammern (KIG-Mittel)											
6/612190+301000				3331	1	33	0,00	0,00	0,00	0,00	10.000,00	0,00
	Kapitaltransfers von Ländern, Landesfonds und Landeskammern (LZ)											
6/612190+301001				3331	1	33	0,00	0,00	0,00	0,00	15.200,00	0,00
	Kapitaltransfers von Ländern, Landesfonds und Landeskammern (LZ Gehsteig)											
6/612190+301100				3331	1	33	0,00	0,00	0,00	0,00	9.800,00	0,00
	Kapitaltransfers von Ländern, Landesfonds und Landeskammern (Pauschalbetrag BZ Straßenbau)											
6/612190+302000				3331	1	33	0,00	0,00	0,00	0,00	35.000,00	0,00
	Kapitaltransfers von Gemeinden, Gemeindeverbänden - Anteil WEV (LZ)											
Summe Mittelaufbr.	612190	Straßensanierung und Verkehrssicherheit Zufahrt Gew					0,00	0,00	0,00	0,00	140.000,00	0,00
612190	Straßensanierung und Verkehrssicherheit Zufahrt Gewerbepark											
Mittelverwendung (Aufwendungen, Auszahlungen)												
5/612190-060000				3412	1	40	0,00	0,00	0,00	0,00	140.000,00	0,00
	Im Bau befindliche Grundstückseinrichtungen											
Summe Mittelverw.	612190	Straßensanierung und Verkehrssicherheit Zufahrt Gew					0,00	0,00	0,00	0,00	140.000,00	0,00
Saldo	612190	Straßensanierung und Verkehrssicherheit Zufahrt Gew					0,00	0,00	0,00	0,00	0,00	0,00
612550	BZ Straßen- und Wegebau											
Mittelaufbringung (Erträge, Einzahlungen)												
6/612550+871100				2121	3121	5	33	25.000,00	25.000,00	25.000,00	25.000,00	25.000,00
	Kapitaltransfers aus Gemeinde-Bedarfszuweisungsmittel											
6/612550+895000				2301		5	0,00	31.500,00	6.600,00	0,00	0,00	0,00
	Entnahmen von allgemeinen Haushaltsrücklagen											
Summe Mittelaufbr.	612550	BZ Straßen- und Wegebau					25.000,00	56.500,00	31.600,00	25.000,00	25.000,00	25.000,00
612550	BZ Straßen- und Wegebau											
Mittelverwendung (Aufwendungen, Auszahlungen)												
5/612550-729900				2225	3225	5	24	25.000,00	56.500,00	31.600,00	25.000,00	56.500,00
	Verrechnung zwischen operativer Gebarung und Projekten											
Summe Mittelverw.	612550	BZ Straßen- und Wegebau					25.000,00	56.500,00	31.600,00	25.000,00	56.500,00	31.600,00
Saldo	612550	BZ Straßen- und Wegebau					0,00	0,00	0,00	0,00	-31.500,00	-6.600,00

		MVAG VC QU			Ergebnisvoranschlag			Finanzierungsvoranschlag		
		EH	FH		VA 2024	VA 2023	RA 2022	VA 2024	VA 2023	RA 2022
612551	Zweckgebundene Einnahmen Straßen									
	Mittelaufbringung (Erträge, Einzahlungen)									
6/612551+829910	Verr. zw. operativer Gebarung und Projekten (Verkehrsflächenbeiträge)	2116	3116	5 18	10.000,00	45.000,00	12.252,71	10.000,00	45.000,00	12.252,71
6/612551+829950	Verr. zw. operativer Gebarung und Projekten (AB ROG - Straßen)	2116	3116	5 18	800,00	800,00	0,00	800,00	800,00	0,00
6/612551+829980	Verr. zw. operativer Gebarung und Projekten (Infrastrukturkostenbeiträge)	2116	3116	5 18	100.000,00	120.400,00	12.320,00	100.000,00	120.400,00	12.320,00
6/612551+894000	Entnahmen von zweckgebundenen Haushaltsrücklagen (Verkehrsflächenbeiträge)	2301		5	0,00	0,00	11.165,79	0,00	0,00	0,00
6/612551+894001	Entnahmen von zweckgebundenen Haushaltsrücklagen (AB ROG Straßen)	2301		5	0,00	0,00	5.208,45	0,00	0,00	0,00
6/612551+894002	Entnahmen von zweckgebundenen Haushaltsrücklagen (Infrastrukturkostenbeiträge)	2301		5	0,00	0,00	144.969,91	0,00	0,00	0,00
Summe Mittelaufbr.	612551 Zweckgebundene Einnahmen Straßen				110.800,00	166.200,00	185.916,86	110.800,00	166.200,00	24.572,71
	612 Gemeindestraßen				290.600,00	338.400,00	308.138,94	313.700,00	625.900,00	199.002,86
612551	Zweckgebundene Einnahmen Straßen									
	Mittelverwendung (Aufwendungen, Auszahlungen)									
5/612551-729910	Verr. zw. operativer Gebarung und Projekten (Verkehrsflächenbeiträge)	2225	3225	5 24	10.000,00	45.000,00	23.418,50	10.000,00	45.000,00	23.418,50
5/612551-729950	Verr. zw. operativer Gebarung und Projekten (AB ROG - Straßen)	2225	3225	5 24	800,00	800,00	5.208,45	800,00	800,00	5.208,45
5/612551-729980	Verr. zw. operativer Gebarung und Projekten (Infrastrukturkostenbeiträge)	2225	3225	5 24	100.000,00	120.400,00	157.289,91	100.000,00	120.400,00	157.289,91
Summe Mittelverw.	612551 Zweckgebundene Einnahmen Straßen				110.800,00	166.200,00	185.916,86	110.800,00	166.200,00	185.916,86
Saldo	612551 Zweckgebundene Einnahmen Straßen				0,00	0,00	0,00	0,00	0,00	-161.344,15
	612 Gemeindestraßen				370.800,00	443.400,00	422.266,80	278.100,00	575.400,00	542.946,65
Saldo	612 Gemeindestraßen				-80.200,00	-105.000,00	-114.127,86	35.600,00	50.500,00	-343.943,79
616	Sonstige Straßen und Wege									
616000	Konkurrenzstraßen									
	Mittelaufbringung (Erträge, Einzahlungen)									
2/616000+813000	Erträge aus der Auflösung von Investitionszuschüssen (Kapitaltransfers)	2127			236.100,00	229.600,00	224.726,67	0,00	0,00	0,00
Summe Mittelaufbr.	616000 Konkurrenzstraßen				236.100,00	229.600,00	224.726,67	0,00	0,00	0,00

		MVAG VC QU			Ergebnisvoranschlag			Finanzierungsvoranschlag		
		EH	FH		VA 2024	VA 2023	RA 2022	VA 2024	VA 2023	RA 2022
616000	Konkurrenzstraßen									
	Mittelverwendung (Aufwendungen, Auszahlungen)									
1/616000-611000	Instandhaltung von Straßenbauten	2224	3224	24	10.800,00	10.800,00	10.863,10	10.800,00	10.800,00	10.863,10
1/616000-680000	Planmäßige Abschreibung	2226			337.900,00	328.100,00	321.100,57	0,00	0,00	0,00
1/616000-720099	Kostenbeiträge (Vergütungen)	2225	3225	24	*	100,00	100,00	609,38	100,00	609,38
1/616000-720199	Kostenbeiträge (Vergütung Verwaltungskosten)	2225	3225	24	*	2.200,00	2.200,00	4.396,84	2.200,00	4.396,84
1/616000-720399	Kostenbeiträge (Vergütungen Fahrzeuge)	2225	3225	24	*	100,00	100,00	78,96	100,00	78,96
1/616000-720499	Kostenbeiträge (Vergütungen KOSTEN Bauhof)	2225	3225	24	*	100,00	100,00	69,36	100,00	69,36
1/616000-752000	Transfers an Gemeinden, Gemeindeverbände (WEV-Instandhaltung)	2231	3231	26		69.200,00	69.200,00	60.120,00	69.200,00	60.120,00
Summe Mittelverw.	616000 Konkurrenzstraßen				420.400,00	410.600,00	397.238,21	82.500,00	82.500,00	76.137,64
Saldo	616000 Konkurrenzstraßen				-184.300,00	-181.000,00	-172.511,54	-82.500,00	-82.500,00	-76.137,64
616001	Sonstige Straßen und Wege									
	Mittelaufbringung (Erträge, Einzahlungen)									
6/616001+301100	Kapitaltransfers von Ländern, Landesfonds und Landeskammern (BZ)		3331	1 33	0,00	0,00	0,00	35.000,00	33.700,00	28.400,00
6/616001+301101	Kapitaltransfers von Ländern, Landesfonds und Landeskammern (Pauschalbetrag BZ-Straßenbau)		3331	1 33	0,00	0,00	0,00	15.000,00	13.800,00	11.600,00
6/616001+302000	Kapitaltransfers von Gemeinden, Gemeindeverbänden - Anteil WEV (LZ)		3331	1 33	0,00	0,00	0,00	50.000,00	47.500,00	40.000,00
Summe Mittelaufbr.	616001 Sonstige Straßen und Wege				0,00	0,00	0,00	100.000,00	95.000,00	80.000,00
616001	Sonstige Straßen und Wege									
	Mittelverwendung (Aufwendungen, Auszahlungen)									
5/616001-002000	Straßenbauten (GW-Instandsetzung WEV)		3412	1 40	0,00	0,00	0,00	100.000,00	95.000,00	80.000,00
Summe Mittelverw.	616001 Sonstige Straßen und Wege				0,00	0,00	0,00	100.000,00	95.000,00	80.000,00
Saldo	616001 Sonstige Straßen und Wege				0,00	0,00	0,00	0,00	0,00	0,00

	MVAG	VC	QU	Ergebnisvoranschlag			Finanzierungsvoranschlag				
				EH	FH	VA 2024	VA 2023	RA 2022	VA 2024	VA 2023	RA 2022
616002	Zufahrt Vogl (GW Waldschmiede)										
	Mittelaufbringung (Erträge, Einzahlungen)										
6/616002+301100		3331	1 33			0,00	0,00	0,00	0,00	8.500,00	20.000,00
	Kapitaltransfers von Ländern, Landesfonds und Landeskammern (Pauschalbetrag BZ Straßenbau)										
6/616002+895000		2301	1			0,00	9.000,00	0,00	0,00	0,00	0,00
	Entnahmen von allgemeinen Haushaltsrücklagen										
Summe Mittelaufbr.	616002	GW Vogl				0,00	9.000,00	0,00	0,00	8.500,00	20.000,00
616002	Zufahrt Vogl (GW Waldschmiede)										
	Mittelverwendung (Aufwendungen, Auszahlungen)										
5/616002-060000		3412	1 40			0,00	0,00	0,00	0,00	17.500,00	20.000,00
	Im Bau befindliche Grundstückseinrichtungen										
Summe Mittelverw.	616002	GW Vogl				0,00	0,00	0,00	0,00	17.500,00	20.000,00
Saldo	616002	GW Vogl				0,00	9.000,00	0,00	0,00	-9.000,00	0,00
616200	Wander- und Ortswege										
	Mittelaufbringung (Erträge, Einzahlungen)										
Summe Mittelaufbr.	616200	Wander- und Ortswege				0,00	0,00	0,00	0,00	0,00	0,00
	616	Sonstige Straßen und Wege				236.100,00	238.600,00	224.726,67	100.000,00	103.500,00	100.000,00
	61	Straßenbau				526.800,00	577.100,00	533.004,16	413.700,00	729.400,00	299.002,86

	MVAG	VC	QU	Ergebnisvoranschlag			Finanzierungsvoranschlag		
				EH	FH	VA 2024	VA 2023	RA 2022	VA 2024
616200	Wander- und Ortswege								
Mittelverwendung (Aufwendungen, Auszahlungen)									
1/616200-005000	Anlagen zu Straßenbauten	3412	2	40	0,00	0,00	0,00	0,00	2.306,58
1/616200-400000	Geringwertige Wirtschaftsgüter (GWG)	2221	3221	23	500,00	500,00	363,60	500,00	363,60
1/616200-611000	Instandhaltung von Straßenbauten	2224	3224	24	4.000,00	5.500,00	6.139,12	4.000,00	5.769,71
1/616200-700000	Miet- und Pachtaufwand	2223	3223	24	200,00	200,00	154,63	200,00	154,63
1/616200-720099	Kostenbeiträge (Vergütungen)	2225	3225	24	10.900,00	10.900,00	10.222,91	10.900,00	10.222,91
1/616200-720199	Kostenbeiträge (Vergütung Verwaltungskosten)	2225	3225	24	2.400,00	2.400,00	1.293,14	2.400,00	1.293,14
1/616200-720399	Kostenbeiträge (Vergütungen Fahrzeuge)	2225	3225	24	2.800,00	2.800,00	2.969,04	2.800,00	2.969,04
1/616200-720499	Kostenbeiträge (Vergütungen KOSTEN Bauhof)	2225	3225	24	2.600,00	2.600,00	1.216,70	2.600,00	1.216,70
Summe Mittelverw.	616200	Wander- und Ortswege			23.400,00	24.900,00	22.359,14	23.400,00	24.296,31
Saldo	616200	Wander- und Ortswege			-23.400,00	-24.900,00	-22.359,14	-23.400,00	-24.296,31
	616	Sonstige Straßen und Wege			443.800,00	435.500,00	419.597,35	205.900,00	200.433,95
	61	Straßenbau			816.000,00	880.300,00	843.694,12	485.100,00	744.933,48
Saldo	616	Sonstige Straßen und Wege			-207.700,00	-196.900,00	-194.870,68	-105.900,00	-100.433,95
	61	Straßenbau			-289.200,00	-303.200,00	-310.689,96	-71.400,00	-445.930,62
63	Schutzwasserbau								
639	Sonstige Einrichtungen und Maßnahmen								
639000	Sonstige Einrichtungen und Maßnahmen								
Mittelaufbringung (Erträge, Einzahlungen)									
Summe Mittelaufbr.	639	Sonstige Einrichtungen und Maßnahmen			0,00	0,00	0,00	0,00	0,00
	63	Schutzwasserbau			0,00	0,00	0,00	0,00	0,00
639000	Sonstige Einrichtungen und Maßnahmen								
Mittelverwendung (Aufwendungen, Auszahlungen)									
1/639000-280000	Geleistete Anzahlungen für Anlagen	3425	2		0,00	0,00	0,00	0,00	5.530,00
1/639000-728000	Entgelte für sonstige Leistungen	2225	3225	24	300,00	400,00	238,90	300,00	238,90
Summe Mittelverw.	639	Sonstige Einrichtungen und Maßnahmen			300,00	400,00	238,90	300,00	5.768,90
	63	Schutzwasserbau			300,00	400,00	238,90	300,00	5.768,90
Saldo	639	Sonstige Einrichtungen und Maßnahmen			-300,00	-400,00	-238,90	-300,00	-5.768,90
	63	Schutzwasserbau			-300,00	-400,00	-238,90	-300,00	-5.768,90

	MVAG	VC	QU	Ergebnisvoranschlag			Finanzierungsvoranschlag				
				EH	FH	VA 2024	VA 2023	RA 2022	VA 2024	VA 2023	RA 2022
64	Straßenverkehr										
640	Einrichtungen und Maßnahmen nach der Straßenverkehrsordnung										
640000	Einrichtungen u.Maßn.n.d.STVO										
Mittelaufbringung (Erträge, Einzahlungen)											
2/640000+813000				2127		100,00	100,00	90,91	0,00	0,00	0,00
Summe Mittelaufbr.	640	Einrichtungen und Maßnahmen nach der Straßenverke			100,00	100,00	90,91	0,00	0,00	0,00	
640000	Einrichtungen u.Maßn.n.d.STVO										
Mittelverwendung (Aufwendungen, Auszahlungen)											
1/640000-400000				2221 3221 23		500,00	2.000,00	2.039,28	500,00	2.000,00	2.039,28
1/640000-618000				2224 3224 24		0,00	200,00	0,00	0,00	200,00	0,00
1/640000-680000				2226		400,00	400,00	407,61	0,00	0,00	0,00
1/640000-720199				2225 3225 24 *		1.300,00	1.300,00	3.399,12	1.300,00	1.300,00	3.399,12
Summe Mittelverw.	640	Einrichtungen und Maßnahmen nach der Straßenverke			2.200,00	3.900,00	5.846,01	1.800,00	3.500,00	5.438,40	
Saldo	640	Einrichtungen und Maßnahmen nach der Straßenverke			-2.100,00	-3.800,00	-5.755,10	-1.800,00	-3.500,00	-5.438,40	
649	Sonstige Einrichtungen und Maßnahmen										
649000	Sonstige Einrichtungen und Maßnahmen										
Mittelaufbringung (Erträge, Einzahlungen)											
Summe Mittelaufbr.	649	Sonstige Einrichtungen und Maßnahmen			0,00	0,00	0,00	0,00	0,00	0,00	
	64	Straßenverkehr			100,00	100,00	90,91	0,00	0,00	0,00	
649000	Sonstige Einrichtungen und Maßnahmen										
Mittelverwendung (Aufwendungen, Auszahlungen)											
1/649000-680000				2226		200,00	700,00	720,39	0,00	0,00	0,00
Summe Mittelverw.	649	Sonstige Einrichtungen und Maßnahmen			200,00	700,00	720,39	0,00	0,00	0,00	
	64	Straßenverkehr			2.400,00	4.600,00	6.566,40	1.800,00	3.500,00	5.438,40	
Saldo	649	Sonstige Einrichtungen und Maßnahmen			-200,00	-700,00	-720,39	0,00	0,00	0,00	
	64	Straßenverkehr			-2.300,00	-4.500,00	-6.475,49	-1.800,00	-3.500,00	-5.438,40	
69	Verkehr, Sonstiges										
690	Verkehr, Sonstiges										
690000	OÖ Verkehrsverbund										
Mittelaufbringung (Erträge, Einzahlungen)											
Summe Mittelaufbr.	690	Verkehr, Sonstiges			0,00	0,00	0,00	0,00	0,00	0,00	

	MVAG	VC	QU	Ergebnisvoranschlag			Finanzierungsvoranschlag					
				EH	FH	VA 2024	VA 2023	RA 2022	VA 2024	VA 2023	RA 2022	
	69					0,00	0,00	0,00	0,00	0,00	0,00	
	6					526.900,00	577.200,00	533.095,07	413.700,00	729.400,00	299.002,86	
690000												
Mittelverwendung (Aufwendungen, Auszahlungen)												
1/690000-751200				2231	3231	26	5.600,00	5.400,00	5.077,00	5.600,00	5.400,00	5.077,00
1/690000-751700				2231	3231	26	12.500,00	10.300,00	10.742,00	12.500,00	10.300,00	10.742,00
Summe Mittelverw.	690						18.100,00	15.700,00	15.819,00	18.100,00	15.700,00	15.819,00
	69						18.100,00	15.700,00	15.819,00	18.100,00	15.700,00	15.819,00
	6						836.800,00	901.000,00	866.318,42	505.300,00	816.000,00	771.959,78
Saldo	690						-18.100,00	-15.700,00	-15.819,00	-18.100,00	-15.700,00	-15.819,00
	69						-18.100,00	-15.700,00	-15.819,00	-18.100,00	-15.700,00	-15.819,00
	6						-309.900,00	-323.800,00	-333.223,35	-91.600,00	-86.600,00	-472.956,92

		MVAG	VC	QU	Ergebnisvoranschlag			Finanzierungsvoranschlag		
		EH	FH		VA 2024	VA 2023	RA 2022	VA 2024	VA 2023	RA 2022
7 Wirtschaftsförderung										
74	Sonstige Förderung der Land- und Forstwirtschaft									
749	Sonstige Einrichtungen und Maßnahmen									
749000	Sonstige Einrichtungen und Maßnahmen									
Mittelaufbringung (Erträge, Einzahlungen)										
Summe Mittelaufbr.	749	Sonstige Einrichtungen und Maßnahmen			0,00	0,00	0,00	0,00	0,00	0,00
	74	Sonstige Förderung der Land- und Forstwirtschaft			0,00	0,00	0,00	0,00	0,00	0,00
749000	Sonstige Einrichtungen und Maßnahmen									
Mittelverwendung (Aufwendungen, Auszahlungen)										
1/749000-670000	Versicherungen	2222	3222	24	700,00	700,00	638,56	700,00	700,00	638,56
1/749000-720199	Kostenbeiträge (Vergütung Verwaltungskosten)	2225	3225	24	1.300,00	1.300,00	1.030,15	1.300,00	1.300,00	1.030,15
1/749000-757000	Transfers an private Organisationen ohne Erwerbszweck	2234	3234	27	0,00	0,00	800,00	0,00	0,00	800,00
Summe Mittelverw.	749	Sonstige Einrichtungen und Maßnahmen			2.000,00	2.000,00	2.468,71	2.000,00	2.000,00	2.468,71
	74	Sonstige Förderung der Land- und Forstwirtschaft			2.000,00	2.000,00	2.468,71	2.000,00	2.000,00	2.468,71
Saldo	749	Sonstige Einrichtungen und Maßnahmen			-2.000,00	-2.000,00	-2.468,71	-2.000,00	-2.000,00	-2.468,71
	74	Sonstige Förderung der Land- und Forstwirtschaft			-2.000,00	-2.000,00	-2.468,71	-2.000,00	-2.000,00	-2.468,71
77	Förderung des Tourismus									
770	Einrichtungen zur Förderung des Tourismus									
770000	Einrichtungen zur Förd. des Tourismus									
Mittelaufbringung (Erträge, Einzahlungen)										
Summe Mittelaufbr.	770	Einrichtungen zur Förderung des Tourismus			0,00	0,00	0,00	0,00	0,00	0,00
770000	Einrichtungen zur Förd. des Tourismus									
Mittelverwendung (Aufwendungen, Auszahlungen)										
1/770000-720399	Kostenbeiträge (Vergütungen Fahrzeuge)	2225	3225	24	200,00	200,00	1.067,68	200,00	200,00	1.067,68
1/770000-720499	Kostenbeiträge (Vergütungen KOSTEN Bauhof)	2225	3225	24	100,00	100,00	304,11	100,00	100,00	304,11
Summe Mittelverw.	770	Einrichtungen zur Förderung des Tourismus			300,00	300,00	1.371,79	300,00	300,00	1.371,79
Saldo	770	Einrichtungen zur Förderung des Tourismus			-300,00	-300,00	-1.371,79	-300,00	-300,00	-1.371,79
771	Maßnahmen zur Förderung des Tourismus									
771000	Maßnahmen zur Förd. d. Fremdenverkehrs									
Mittelaufbringung (Erträge, Einzahlungen)										
Summe Mittelaufbr.	771	Maßnahmen zur Förderung des Tourismus			0,00	0,00	0,00	0,00	0,00	0,00

	MVAG	VC	QU	Ergebnisvoranschlag			Finanzierungsvoranschlag				
				EH	FH	VA 2024	VA 2023	RA 2022	VA 2024	VA 2023	RA 2022
77	Förderung des Tourismus					0,00	0,00	0,00	0,00	0,00	0,00
771000	Maßnahmen zur Förd. d. Fremdenverkehrs										
Mittelverwendung (Aufwendungen, Auszahlungen)											
1/771000-720099	Kostenbeiträge (Vergütungen)	2225	3225	24	*	400,00	400,00	2.682,18	400,00	400,00	2.682,18
1/771000-720199	Kostenbeiträge (Vergütung Verwaltungskosten)	2225	3225	24	*	6.800,00	6.800,00	5.801,82	6.800,00	6.800,00	5.801,82
1/771000-728000	Entgelte für sonstige Leistungen	2225	3225	24		200,00	200,00	704,40	200,00	200,00	704,40
Summe Mittelverw.	771	Maßnahmen zur Förderung des Tourismus				7.400,00	7.400,00	9.188,40	7.400,00	7.400,00	9.188,40
	77	Förderung des Tourismus				7.700,00	7.700,00	10.560,19	7.700,00	7.700,00	10.560,19
Saldo	771	Maßnahmen zur Förderung des Tourismus				-7.400,00	-7.400,00	-9.188,40	-7.400,00	-7.400,00	-9.188,40
	77	Förderung des Tourismus				-7.700,00	-7.700,00	-10.560,19	-7.700,00	-7.700,00	-10.560,19
78	Förderung von Handel, Gewerbe und Industrie										
782	Wirtschaftspolitische Maßnahmen										
782000	Wirtschaftspolitische Maßnahmen										
Mittelaufbringung (Erträge, Einzahlungen)											
Summe Mittelaufbr.	782	Wirtschaftspolitische Maßnahmen				0,00	0,00	0,00	0,00	0,00	0,00
	78	Förderung von Handel, Gewerbe und Industrie				0,00	0,00	0,00	0,00	0,00	0,00
	7	Wirtschaftsförderung				0,00	0,00	0,00	0,00	0,00	0,00
782000	Wirtschaftspolitische Maßnahmen										
Mittelverwendung (Aufwendungen, Auszahlungen)											
1/782000-726000	Mitgliedsbeiträge an Institutionen (Euregio, LAG, etc.)	2225	3225	24		4.200,00	4.200,00	4.181,40	4.200,00	4.200,00	4.181,40
1/782000-752000	Transfers an Gemeinden, Gemeindeverbände (WP-Kommunalsteuer)	2231	3231	26		6.400,00	6.300,00	6.365,03	6.400,00	6.300,00	6.365,03
Summe Mittelverw.	782	Wirtschaftspolitische Maßnahmen				10.600,00	10.500,00	10.546,43	10.600,00	10.500,00	10.546,43
	78	Förderung von Handel, Gewerbe und Industrie				10.600,00	10.500,00	10.546,43	10.600,00	10.500,00	10.546,43
	7	Wirtschaftsförderung				20.300,00	20.200,00	23.575,33	20.300,00	20.200,00	23.575,33
Saldo	782	Wirtschaftspolitische Maßnahmen				-10.600,00	-10.500,00	-10.546,43	-10.600,00	-10.500,00	-10.546,43
	78	Förderung von Handel, Gewerbe und Industrie				-10.600,00	-10.500,00	-10.546,43	-10.600,00	-10.500,00	-10.546,43
	7	Wirtschaftsförderung				-20.300,00	-20.200,00	-23.575,33	-20.300,00	-20.200,00	-23.575,33

	MVAG	VC	QU	Ergebnisvoranschlag			Finanzierungsvoranschlag			
				EH	FH	VA 2024	VA 2023	RA 2022	VA 2024	VA 2023
8 Dienstleistungen										
81	Öffentliche Einrichtungen (soweit nicht dem Abschnitt 85 zuzuordnen)									
810	Wasserversorgung									
810000	Wasserversorgung									
Mittelaufbringung (Erträge, Einzahlungen)										
Summe Mittelaufbr.	810	Wasserversorgung			0,00	0,00	0,00	0,00	0,00	0,00
810000	Wasserversorgung									
Mittelverwendung (Aufwendungen, Auszahlungen)										
1/810000-728000	Entgelte für sonstige Leistungen	2225	3225	24	1.000,00	1.100,00	0,00	1.000,00	1.100,00	0,00
Summe Mittelverw.	810	Wasserversorgung			1.000,00	1.100,00	0,00	1.000,00	1.100,00	0,00
Saldo	810	Wasserversorgung			-1.000,00	-1.100,00	0,00	-1.000,00	-1.100,00	0,00
812	WC-Anlagen									
812000	WC-Anlagen									
Mittelaufbringung (Erträge, Einzahlungen)										
2/812000+813000	Erträge aus der Auflösung von Investitionszuschüssen (Kapitaltransfers)	2127			400,00	400,00	402,31	0,00	0,00	0,00
Summe Mittelaufbr.	812	WC-Anlagen			400,00	400,00	402,31	0,00	0,00	0,00
812000	WC-Anlagen									
Mittelverwendung (Aufwendungen, Auszahlungen)										
1/812000-454000	Reinigungsmittel	2221	3221	23	400,00	400,00	101,57	400,00	400,00	89,40
1/812000-600000	Strom	2222	3222	24	1.800,00	3.200,00	782,58	1.800,00	3.200,00	782,58
1/812000-614000	Instandhaltung von Gebäuden	2224	3224	24	100,00	100,00	0,00	100,00	100,00	0,00
1/812000-680000	Planmäßige Abschreibung	2226			1.100,00	1.100,00	1.138,15	0,00	0,00	0,00
1/812000-711000	Gebühren für die Benützung von Gemeindeeinrichtungen und Anlagen	2225	3225	24	200,00	400,00	51,12	200,00	400,00	51,12
1/812000-720099	Kostenbeiträge (Vergütungen)	2225	3225	24	4.100,00	4.100,00	4.163,23	4.100,00	4.100,00	4.163,23
1/812000-720399	Kostenbeiträge Vergütungen Fahrzeuge)	2225	3225	24	100,00	100,00	0,68	100,00	100,00	0,68
1/812000-720499	Kostenbeiträge (Vergütungen KOSTEN Bauhof)	2225	3225	24	100,00	100,00	0,00	100,00	100,00	0,00
1/812000-728001	Wasser - Entgelte	2225	3225	24	100,00	100,00	87,66	100,00	100,00	87,66
Summe Mittelverw.	812	WC-Anlagen			8.000,00	9.600,00	6.324,99	6.900,00	8.500,00	5.174,67
Saldo	812	WC-Anlagen			-7.600,00	-9.200,00	-5.922,68	-6.900,00	-8.500,00	-5.174,67

		MVAG VC QU			Ergebnisvoranschlag			Finanzierungsvoranschlag		
		EH	FH		VA 2024	VA 2023	RA 2022	VA 2024	VA 2023	RA 2022
813	Müllbeseitigung									
813000	Abfallabfuhr									
	Mittelaufbringung (Erträge, Einzahlungen)									
2/813000+808000	Veräußerung von Waren (Abfalltonnen, etc.)	2116	3116	16	100,00	500,00	629,25	100,00	500,00	290,25
2/813000+813000	Erträge aus der Auflösung von Investitionszuschüssen (Kapitaltransfers)	2127			200,00	200,00	216,91	0,00	0,00	0,00
2/813000+852000	Gebühren für die Benützung von Gemeindeeinrichtungen und -anlagen (Abfallgebühren)	2113	3113	12	75.200,00	71.600,00	65.478,05	75.200,00	71.600,00	65.086,80
2/813000+852200	Gebühren für die Benützung von Gemeindeeinrichtungen und -anlagen (Abfallgrundgebühr)	2113	3113	12	81.000,00	77.400,00	72.779,04	81.000,00	77.400,00	74.298,86
2/813000+852400	Gebühren für die Benützung von Gemeindeeinrichtungen und -anlagen (Abfallgeb. Seniorium)	2113	3113	12	10.000,00	9.700,00	7.404,73	10.000,00	9.700,00	6.406,33
2/813000+852500	Gebühren für die Benützung von Gemeindeeinrichtungen und -anlagen (Abfallgeb. Betreuungsstelle)	2113	3113	12	8.000,00	0,00	3.931,29	8.000,00	0,00	2.163,15
2/813000+852600	Gebühren für die Benützung von Gemeindeeinrichtungen und -anlagen (Biomüll)	2113	3113	12	100,00	100,00	18,91	100,00	100,00	0,00
Summe Mittelaufbr.	813 Müllbeseitigung				174.600,00	159.500,00	150.458,18	174.400,00	159.300,00	148.245,39

	MVAG	VC	QU	Ergebnisvoranschlag			Finanzierungsvoranschlag			
				EH	FH	VA 2024	VA 2023	RA 2022	VA 2024	VA 2023
813000	Abfallabfuhr									
Mittelverwendung (Aufwendungen, Auszahlungen)										
1/813000-400000	Geringwertige Wirtschaftsgüter (GWG)	2221	3221	23	100,00	100,00	0,00	100,00	100,00	0,00
1/813000-413000	Handelswaren	2221	3221	23	2.500,00	2.500,00	1.116,50	2.500,00	2.500,00	1.116,50
1/813000-680000	Planmäßige Abschreibung	2226			1.000,00	1.000,00	957,81	0,00	0,00	0,00
1/813000-700000	Miet- und Pachtaufwand	2223	3223	24	100,00	100,00	40,00	100,00	100,00	40,00
1/813000-720099	Kostenbeiträge (Vergütungen)	2225	3225	24	4.100,00	4.100,00	4.412,18	4.100,00	4.100,00	4.412,18
1/813000-720199	Kostenbeiträge (Vergütung Verwaltungskosten)	2225	3225	24	10.900,00	10.900,00	9.306,98	10.900,00	10.900,00	9.306,98
1/813000-720399	Kostenbeiträge (Vergütungen Fahrzeuge)	2225	3225	24	800,00	800,00	928,80	800,00	800,00	928,80
1/813000-720499	Kostenbeiträge (Vergütungen KOSTEN Bauhof)	2225	3225	24	1.000,00	1.000,00	520,22	1.000,00	1.000,00	520,22
1/813000-728000	Entgelte für sonstige Leistungen	2225	3225	24	20.800,00	19.300,00	16.262,77	20.800,00	19.300,00	16.757,86
1/813000-728100	Entgelte für sonstige Leistungen (Seniorium)	2225	3225	24	8.800,00	8.800,00	6.731,58	8.800,00	8.800,00	6.707,86
1/813000-728200	Entgelte für sonstige Leistungen (Kompostierung)	2225	3225	24	8.200,00	7.700,00	6.947,62	8.200,00	7.700,00	6.685,03
1/813000-728300	Entgelte für sonstige Leistungen (Betreuungsstelle)	2225	3225	24	7.900,00	7.100,00	3.573,90	7.900,00	7.100,00	2.324,30
1/813000-752000	Transfers an Gemeinden, Gemeindeverbände (Abfallwirtschaftsbeitrag)	2231	3231	26	64.200,00	59.000,00	57.049,00	64.200,00	59.000,00	57.049,00
1/813000-752100	Transfers an Gemeinden, Gemeindeverbände (BAV-Hausabfallentsorgung)	2231	3231	26	28.800,00	27.200,00	23.119,14	28.800,00	27.200,00	23.475,19
Summe Mittelverw.	813 Müllbeseitigung				159.200,00	149.600,00	130.966,50	158.200,00	148.600,00	129.323,92
Saldo	813 Müllbeseitigung				15.400,00	9.900,00	19.491,68	16.200,00	10.700,00	18.921,47
814	Straßenreinigung									
814000	Winterdienst									
Mittelaufbringung (Erträge, Einzahlungen)										
2/814000+829000	Sonstige Erträge	2116	3116	18	100,00	500,00	695,52	100,00	500,00	695,52
Summe Mittelaufbr.	814 Straßenreinigung				100,00	500,00	695,52	100,00	500,00	695,52

	MVAG	VC	QU	Ergebnisvoranschlag			Finanzierungsvoranschlag						
				EH	FH	VA 2024	VA 2023	RA 2022	VA 2024	VA 2023	RA 2022		
814000	Winterdienst												
Mittelverwendung (Aufwendungen, Auszahlungen)													
1/814000-400000				2221	3221	23	0,00	500,00	1.440,00	0,00	500,00	1.440,00	
1/814000-455000				2221	3221	23	22.600,00	22.600,00	19.538,49	22.600,00	22.600,00	22.542,41	
1/814000-459000				2221	3221	23	0,00	0,00	148,75	0,00	0,00	148,75	
1/814000-680000				2226			300,00	300,00	312,22	0,00	0,00	0,00	
1/814000-711000				2225	3225	24	1.100,00	1.100,00	1.193,18	1.100,00	1.100,00	1.193,18	
1/814000-720000				2225	3225	24	8.800,00	8.800,00	8.711,40	8.800,00	8.800,00	8.711,40	
1/814000-720099				2225	3225	24	*	7.000,00	7.000,00	9.498,43	7.000,00	7.000,00	9.498,43
1/814000-720199				2225	3225	24	*	2.000,00	2.000,00	6.272,79	2.000,00	2.000,00	6.272,79
1/814000-720399				2225	3225	24	*	1.400,00	1.400,00	1.763,69	1.400,00	1.400,00	1.763,69
1/814000-720499				2225	3225	24	*	1.500,00	1.500,00	1.127,56	1.500,00	1.500,00	1.127,56
1/814000-728100				2225	3225	24		74.500,00	74.500,00	74.153,23	74.500,00	74.500,00	63.069,50
Summe Mittelverw.	814			Straßenreinigung			119.200,00	119.700,00	124.159,74	118.900,00	119.400,00	115.767,71	
Saldo	814			Straßenreinigung			-119.100,00	-119.200,00	-123.464,22	-118.800,00	-118.900,00	-115.072,19	
815	Park- und Gartenanlagen, Kinderspielplätze												
815000	Park- und Gartenanlagen, Kinderspielpl.												
Mittelaufbringung (Erträge, Einzahlungen)													
2/815000+813000				2127			1.100,00	1.100,00	1.061,87	0,00	0,00	0,00	
Summe Mittelaufbr.	815			Park- und Gartenanlagen, Kinderspielplätze			1.100,00	1.100,00	1.061,87	0,00	0,00	0,00	

	MVAG	VC	QU	Ergebnisvoranschlag			Finanzierungsvoranschlag			
				EH	FH	VA 2024	VA 2023	RA 2022	VA 2024	VA 2023
815000	Park- und Gartenanlagen, Kinderspielpl.									
Mittelverwendung (Aufwendungen, Auszahlungen)										
1/815000-459000	Sonstige Verbrauchsgüter	2221	3221	23	800,00	800,00	724,20	800,00	800,00	724,20
1/815000-613000	Instandhaltung von sonstigen Grundstückseinrichtungen	2224	3224	24	3.000,00	3.000,00	6.474,83	3.000,00	3.000,00	6.406,13
1/815000-670000	Versicherungen	2222	3222	24	200,00	200,00	195,59	200,00	200,00	195,59
1/815000-680000	Planmäßige Abschreibung	2226			1.200,00	1.300,00	1.322,76	0,00	0,00	0,00
1/815000-711000	Gebühren für die Benützung von Gemeindeeinrichtungen und Anlagen	2225	3225	24	400,00	400,00	286,44	400,00	400,00	286,44
1/815000-720099	Kostenbeiträge (Vergütungen)	2225	3225	24	3.300,00	3.300,00	0,00	3.300,00	3.300,00	0,00
1/815000-720399	Kostenbeiträge (Vergütungen Fahrzeuge)	2225	3225	24	500,00	500,00	1.968,26	500,00	500,00	1.968,26
1/815000-720499	Kostenbeiträge (Vergütungen KOSTEN Bauhof)	2225	3225	24	700,00	700,00	1.644,47	700,00	700,00	1.644,47
1/815000-728001	Wasser - Entgelte	2225	3225	24	300,00	5.700,00	0,00	300,00	5.700,00	0,00
Summe Mittelverw.	815	Park- und Gartenanlagen, Kinderspielplätze			10.400,00	15.900,00	12.616,55	9.200,00	14.600,00	11.225,09
Saldo	815	Park- und Gartenanlagen, Kinderspielplätze			-9.300,00	-14.800,00	-11.554,68	-9.200,00	-14.600,00	-11.225,09
816	Öffentliche Beleuchtung und öffentliche Uhren									
816000	Öffentliche Beleuchtung und Uhren									
Mittelaufbringung (Erträge, Einzahlungen)										
6/816000+300000	Kapitaltransfers von Bund, Bundesfonds und Bundeskammern (KIG-Mittel)		3331	1 33	0,00	0,00	0,00	0,00	0,00	56.036,00
6/816000+301101	Kapitaltransfers von Ländern, Landesfonds und Landeskammern - BZ (Sonderzuschuss zu KIG-Mitteln)		3331	1 33	0,00	0,00	0,00	0,00	0,00	28.018,00
2/816000+813000	Erträge aus der Auflösung von Investitionszuschüssen (Kapitaltransfers)	2127			3.800,00	2.600,00	92,33	0,00	0,00	0,00
2/816000+829000	Sonstige Erträge	2116	3116	18	1.000,00	1.400,00	0,00	1.000,00	1.400,00	0,00
6/816000+895000	Entnahmen von allgemeinen Haushaltsrücklagen	2301		1	0,00	28.100,00	0,00	0,00	0,00	0,00
Summe Mittelaufbr.	816000	Öffentliche Beleuchtung und Uhren			4.800,00	32.100,00	92,33	1.000,00	1.400,00	84.054,00

	MVAG	VC	QU	Ergebnisvoranschlag			Finanzierungsvoranschlag				
				EH	FH	VA 2024	VA 2023	RA 2022	VA 2024	VA 2023	RA 2022
816000	Öffentliche Beleuchtung und Uhren										
Mittelverwendung (Aufwendungen, Auszahlungen)											
5/816000-060000			3412 1 40			0,00	0,00	0,00	0,00	109.400,00	2.760,00
			Grundstückseinrichtungen								
1/816000-459000	2221	3221	23			200,00	200,00	219,10	200,00	200,00	219,10
			Sonstige Verbrauchsgüter								
1/816000-600000	2222	3222	24			16.500,00	29.200,00	6.409,44	16.500,00	29.200,00	6.409,44
			Strom								
1/816000-611000	2224	3224	24			1.000,00	4.000,00	1.754,18	1.000,00	4.000,00	1.086,99
			Instandhaltung von Straßenbauten								
1/816000-670000	2222	3222	24			1.800,00	1.800,00	915,70	1.800,00	1.800,00	915,70
			Versicherungen								
1/816000-680000	2226					10.800,00	9.000,00	5.812,77	0,00	0,00	0,00
			Planmäßige Abschreibung								
1/816000-720099	2225	3225	24	*		1.900,00	1.900,00	3.681,88	1.900,00	1.900,00	3.681,88
			Kostenbeiträge (Vergütungen)								
1/816000-720199	2225	3225	24	*		900,00	900,00	2.586,28	900,00	900,00	2.586,28
			Kostenbeiträge (Vergütung Verwaltungskosten)								
1/816000-720399	2225	3225	24	*		100,00	100,00	152,17	100,00	100,00	152,17
			Kostenbeiträge (Vergütungen Fahrzeuge)								
1/816000-720499	2225	3225	24	*		100,00	100,00	67,59	100,00	100,00	67,59
			Kostenbeiträge (Vergütungen KOSTEN Bauhof)								
1/816000-728000	2225	3225	24			0,00	0,00	27,60	0,00	0,00	0,00
			Entgelte für sonstige Leistungen								
Summe Mittelverw.	816000	Öffentliche Beleuchtung und Uhren				33.300,00	47.200,00	21.626,71	22.500,00	147.600,00	17.879,15
Saldo	816000	Öffentliche Beleuchtung und Uhren				-28.500,00	-15.100,00	-21.534,38	-21.500,00	-146.200,00	66.174,85
816001	Öffentliche Beleuchtung und öffentliche Uhren										
Mittelaufbringung (Erträge, Einzahlungen)											
6/816001+300000			3331 1			0,00	0,00	0,00	60.000,00	0,00	0,00
			Kapitaltransfers von Bund, Bundesfonds und Bundeskammern (KIG-Mittel)								
6/816001+301100			3331 1			0,00	0,00	0,00	6.800,00	0,00	0,00
			Kapitaltransfers von Ländern, Landesfonds und Landeskammern (Pauschalzuschuss zu KIG-Mittel)								
6/816001+301101			3331 1			0,00	0,00	0,00	11.300,00	0,00	0,00
			Kapitaltransfers von Ländern, Landesfonds und Landeskammern - BZ (Sonderzuschuss zu KIG-Mittel)								
6/816001+895000	2301		1			41.900,00	0,00	0,00	0,00	0,00	0,00
			Entnahmen von allgemeinen Haushaltsrücklagen								
Summe Mittelaufbr.	816001	Öffentliche Beleuchtung und öffentliche Uhren				41.900,00	0,00	0,00	78.100,00	0,00	0,00
	816	Öffentliche Beleuchtung und öffentliche Uhren				46.700,00	32.100,00	92,33	79.100,00	1.400,00	84.054,00

	MVAG	VC	QU	Ergebnisvoranschlag			Finanzierungsvoranschlag				
				EH	FH	VA 2024	VA 2023	RA 2022	VA 2024	VA 2023	RA 2022
816001	Öffentliche Beleuchtung und öffentliche Uhren										
Mittelverwendung (Aufwendungen, Auszahlungen)											
5/816001-060000				3412	1	0,00	0,00	0,00	120.000,00	0,00	0,00
				Im Bau befindliche Grundstückseinrichtungen							
Summe Mittelverw.	816001			Öffentliche Beleuchtung und öffentliche Uhren		0,00	0,00	0,00	120.000,00	0,00	0,00
Saldo	816001			Öffentliche Beleuchtung und öffentliche Uhren		41.900,00	0,00	0,00	-41.900,00	0,00	0,00
	816			Öffentliche Beleuchtung und öffentliche Uhren		33.300,00	47.200,00	21.626,71	142.500,00	147.600,00	17.879,15
Saldo	816			Öffentliche Beleuchtung und öffentliche Uhren		13.400,00	-15.100,00	-21.534,38	-63.400,00	-146.200,00	66.174,85
817	Friedhöfe (einschließlich Einsegnungshallen und Krematorien)										
817000	Friedhöfe und Einsegnungshallen										
Mittelaufbringung (Erträge, Einzahlungen)											
2/817000+813000				2127		5.100,00	5.100,00	5.062,69	0,00	0,00	0,00
				Erträge aus der Auflösung von Investitionszuschüssen (Kapitaltransfers)							
Summe Mittelaufbr.	817			Friedhöfe (einschließlich Einsegnungshallen und Kren		5.100,00	5.100,00	5.062,69	0,00	0,00	0,00
	81			Öffentliche Einrichtungen (soweit nicht dem Abschnitt		228.000,00	198.700,00	157.772,90	253.600,00	161.200,00	232.994,91
817000	Friedhöfe und Einsegnungshallen										
Mittelverwendung (Aufwendungen, Auszahlungen)											
1/817000-346000				3614	65	0,00	0,00	0,00	3.600,00	3.500,00	3.460,51
				Investitionsdarlehen von Finanzunternehmen							
1/817000-650000				2241	3241	25	600,00	700,00	771,49	600,00	771,49
				Zinsen für Finanzschulden - Inland							
1/817000-680000				2226			6.300,00	6.339,00	0,00	0,00	0,00
				Planmäßige Abschreibung							
1/817000-700000				2223	3223	24	100,00	100,00	10,93	100,00	10,93
				Miet- und Pachtaufwand							
Summe Mittelverw.	817			Friedhöfe (einschließlich Einsegnungshallen und Kren		7.000,00	7.100,00	7.121,42	4.300,00	4.300,00	4.242,93
	81			Öffentliche Einrichtungen (soweit nicht dem Abschnitt		338.100,00	350.200,00	302.815,91	441.000,00	444.100,00	283.613,47
Saldo	817			Friedhöfe (einschließlich Einsegnungshallen und Kren		-1.900,00	-2.000,00	-2.058,73	-4.300,00	-4.300,00	-4.242,93
	81			Öffentliche Einrichtungen (soweit nicht dem Abschnitt		-110.100,00	-151.500,00	-145.043,01	-187.400,00	-282.900,00	-50.618,56

		MVAG VC QU			Ergebnisvoranschlag			Finanzierungsvoranschlag		
		EH	FH		VA 2024	VA 2023	RA 2022	VA 2024	VA 2023	RA 2022
82	Betriebsähnliche Einrichtungen und Betriebe									
820	Wirtschaftshöfe									
820000	Wirtschaftshöfe									
	Mittelaufbringung (Erträge, Einzahlungen)									
2/820000+816000	Kostenbeiträge (Kostensätze) für sonstige Leistungen	2114	3114	13	500,00	500,00	0,00	500,00	500,00	0,00
2/820000+816099	Kostenbeiträge (Vergütungen)	2114	3114	13	* 110.200,00	110.200,00	131.934,17	110.200,00	110.200,00	131.934,17
2/820000+816499	Kostenbeiträge (Vergütungen KOSTEN Bauhof)	2114	3114	13	* 27.800,00	27.800,00	15.732,67	27.800,00	27.800,00	15.732,67
2/820000+817000	Erträge aus der Auflösung von sonstigen Rückstellungen	2117			0,00	0,00	1.711,34	0,00	0,00	0,00
Summe Mittelaufbr.	820 Wirtschaftshöfe				138.500,00	138.500,00	149.378,18	138.500,00	138.500,00	147.666,84

		MVAG VC QU			Ergebnisvoranschlag			Finanzierungsvoranschlag		
		EH	FH		VA 2024	VA 2023	RA 2022	VA 2024	VA 2023	RA 2022
820000	Wirtschaftshöfe									
Mittelverwendung (Aufwendungen, Auszahlungen)										
1/820000-400000	Geringwertige Wirtschaftsgüter (GWG)	2221	3221	23	500,00	1.000,00	1.083,62	500,00	1.000,00	1.083,55
1/820000-459000	Sonstige Verbrauchsgüter	2221	3221	23	1.000,00	1.000,00	2.227,81	1.000,00	1.000,00	2.329,03
1/820000-511000	Geldbezüge der VB in handwerklicher Verwendung	2211	3211	20	131.100,00	114.500,00	98.576,74	131.100,00	114.500,00	98.576,74
1/820000-565000	Mehrleistungsvergütungen	2211	3211	20	13.200,00	13.000,00	5.111,17	13.200,00	13.000,00	5.111,17
1/820000-569000	Sonstige Nebengebühren	2211	3211	20	100,00	100,00	134,40	100,00	100,00	134,40
1/820000-580000	DGB zum Ausgleichsfonds für Familienbeihilfen	2212	3212	20	5.400,00	4.800,00	4.114,56	5.400,00	4.800,00	4.114,56
1/820000-582000	Sonstige DGB zur sozialen Sicherheit	2212	3212	20	32.700,00	28.800,00	23.743,15	32.700,00	28.800,00	23.743,15
1/820000-590000	Freiwillige Sozialleistungen	2212	3212	20	1.700,00	1.800,00	1.680,00	1.700,00	1.800,00	1.680,00
1/820000-592000	Dotierung von Rückstellungen für Jubiläumsszuwendungen	2214			1.200,00	1.000,00	0,00	0,00	0,00	0,00
1/820000-593000	Dotierung von Rückstellungen für nicht konsumierte Urlaube	2214			0,00	0,00	788,94	0,00	0,00	0,00
1/820000-616000	Instandhaltung von Maschinen und maschinellen Anlagen	2224	3224	24	500,00	700,00	504,83	500,00	700,00	823,27
1/820000-618000	Instandhaltung von sonstigen Anlagen	2224	3224	24	2.500,00	2.500,00	2.700,75	2.500,00	2.500,00	2.779,48
1/820000-631000	Telekommunikationsdienste	2222	3222	24	300,00	300,00	234,30	300,00	300,00	242,78
1/820000-670000	Versicherungen	2222	3222	24	1.300,00	1.200,00	1.194,13	1.300,00	1.200,00	1.194,13
1/820000-680000	Planmäßige Abschreibung	2226			300,00	400,00	737,82	0,00	0,00	0,00
1/820000-700000	Mietzinse (Bauhof)	2223	3223	24	3.000,00	3.500,00	2.988,00	3.000,00	3.500,00	2.988,00
1/820000-700800	Betriebskosten (Bauhof)	2223	3223	24	100,00	800,00	0,00	100,00	800,00	0,00
1/820000-711000	Gebühren für die Benützung von Gemeindeeinrichtungen und Anlagen	2225	3225	24	100,00	100,00	91,28	100,00	100,00	91,28
1/820000-720099	Kostenbeiträge (Vergütungen)	2225	3225	24	300,00	300,00	0,00	300,00	300,00	0,00
1/820000-724000	Reisegebühren	2225	3225	24	1.800,00	2.300,00	2.704,33	1.800,00	2.300,00	2.704,33
1/820000-728000	Entgelte für sonstige Leistungen	2225	3225	24	500,00	600,00	70,97	500,00	600,00	70,97
Summe Mittelverw.	820 Wirtschaftshöfe				197.600,00	178.700,00	148.686,80	196.100,00	177.300,00	147.666,84
Saldo	820 Wirtschaftshöfe				-59.100,00	-40.200,00	691,38	-57.600,00	-38.800,00	0,00

		MVAG VC QU			Ergebnisvoranschlag			Finanzierungsvoranschlag		
		EH	FH		VA 2024	VA 2023	RA 2022	VA 2024	VA 2023	RA 2022
821	Fuhrpark									
821000	Fuhrpark									
	Mittelaufbringung (Erträge, Einzahlungen)									
2/821000+813000	Erträge aus der Auflösung von Investitionszuschüssen (Kapitaltransfers)	2127			6.300,00	6.300,00	6.315,00	0,00	0,00	0,00
2/821000+816399	Kostenbeiträge (Vergütungen Fahrzeuge)	2114	3114	13	20.400,00	20.400,00	27.685,06	20.400,00	20.400,00	27.685,06
Summe Mittelaufbr.	821 Fuhrpark				26.700,00	26.700,00	34.000,06	20.400,00	20.400,00	27.685,06
	82 Betriebsähnliche Einrichtungen und Betriebe				165.200,00	165.200,00	183.378,24	158.900,00	158.900,00	175.351,90
821000	Fuhrpark									
	Mittelverwendung (Aufwendungen, Auszahlungen)									
1/821000-310000	Verbindlichkeiten aus Finanzierungsleasing		3615		0,00	0,00	0,00	0,00	0,00	3.853,27
1/821000-452000	Treibstoffe	2221	3221	23	5.000,00	5.000,00	5.785,38	5.000,00	5.000,00	5.834,06
1/821000-617000	Instandhaltung von Fahrzeugen	2224	3224	24	1.000,00	3.000,00	3.888,83	1.000,00	3.000,00	2.757,83
1/821000-651000	Zinsaufwand für Finanzierungsleasing	2241	3241	25	0,00	0,00	47,36	0,00	0,00	47,36
1/821000-670000	Versicherungen	2222	3222	24	2.700,00	2.600,00	2.529,67	2.700,00	2.600,00	2.529,67
1/821000-680000	Planmäßige Abschreibung	2226			12.700,00	12.700,00	12.659,67	0,00	0,00	0,00
1/821000-700000	Miet- und Pachtaufwand	2223	3223	24	6.900,00	7.000,00	6.172,76	6.900,00	7.000,00	6.172,76
1/821000-720099	Kostenbeiträge (Vergütungen)	2225	3225	24	2.100,00	2.100,00	2.820,85	2.100,00	2.100,00	2.820,85
1/821000-720499	Kostenbeiträge (Vergütungen KOSTEN Bauhof)	2225	3225	24	500,00	500,00	331,89	500,00	500,00	331,89
1/821000-728000	Entgelte für sonstige Leistungen	2225	3225	24	2.000,00	3.000,00	3.370,55	2.000,00	3.000,00	3.337,37
Summe Mittelverbr.	821 Fuhrpark				32.900,00	35.900,00	37.606,96	20.200,00	23.200,00	27.685,06
	82 Betriebsähnliche Einrichtungen und Betriebe				230.500,00	214.600,00	186.293,76	216.300,00	200.500,00	175.351,90
Saldo	821 Fuhrpark				-6.200,00	-9.200,00	-3.606,90	200,00	-2.800,00	0,00
	82 Betriebsähnliche Einrichtungen und Betriebe				-65.300,00	-49.400,00	-2.915,52	-57.400,00	-41.600,00	0,00
84	Liegenschaften, Wohn- und Geschäftsgebäude									
840	Grundbesitz									
840000	Grundbesitz									
	Mittelaufbringung (Erträge, Einzahlungen)									
2/840000+811000	Miet- und Pachtertrag	2115	3115	14	200,00	200,00	70,84	200,00	200,00	70,84
Summe Mittelaufbr.	840 Grundbesitz				200,00	200,00	70,84	200,00	200,00	70,84
	84 Liegenschaften, Wohn- und Geschäftsgebäude				200,00	200,00	70,84	200,00	200,00	70,84

		MVAG		VC	QU	Ergebnisvoranschlag			Finanzierungsvoranschlag			
		EH	FH			VA 2024	VA 2023	RA 2022	VA 2024	VA 2023	RA 2022	
840000	Grundbesitz											
Mittelverwendung (Aufwendungen, Auszahlungen)												
1/840000-346000	Investitionsdarlehen von Finanzunternehmen		3614	65		0,00	0,00	0,00	15.900,00	15.600,00	15.278,00	
1/840000-650000	Zinsen für Finanzschulden - Inland	2241	3241	25		2.800,00	3.100,00	3.362,00	2.800,00	3.100,00	3.362,00	
1/840000-710000	Öffentliche Abgaben, ohne Gebühren gemäß FAG	2225	3225	24		100,00	200,00	32,70	100,00	200,00	32,70	
Summe Mittelverw.	840 Grundbesitz					2.900,00	3.300,00	3.394,70	18.800,00	18.900,00	18.672,70	
	84 Liegenschaften, Wohn- und Geschäftsgebäude					2.900,00	3.300,00	3.394,70	18.800,00	18.900,00	18.672,70	
Saldo	840 Grundbesitz					-2.700,00	-3.100,00	-3.323,86	-18.600,00	-18.700,00	-18.601,86	
	84 Liegenschaften, Wohn- und Geschäftsgebäude					-2.700,00	-3.100,00	-3.323,86	-18.600,00	-18.700,00	-18.601,86	
85	Betriebe mit marktbestimmter Tätigkeit											
851	Betriebe der Abwasserbeseitigung											
851000	Betriebe der Abwasserbeseitigung											
Mittelaufbringung (Erträge, Einzahlungen)												
2/851000+300200	Kapitaltransfers von Bund, Bundesfonds und Bundeskammern (Teilungszuschüsse)		3331	33		0,00	0,00	0,00	6.200,00	6.500,00	6.812,15	
2/851000+810000	Erträge aus Leistungen (Zählerpauschale)	2114	3114	13		200,00	200,00	117,45	200,00	200,00	118,90	
2/851000+813000	Erträge aus der Auflösung von Investitionszuschüssen (Kapitaltransfers)	2127				6.800,00	6.800,00	6.832,93	0,00	0,00	0,00	
2/851000+816099	Kostenbeiträge (Vergütungen)	2114	3114	13	*	42.100,00	42.100,00	41.592,96	42.100,00	42.100,00	41.592,96	
2/851000+827000	Kostensätze für die Überlassung von Bediensteten an Dritte (WG)	2116	3116	18		12.500,00	11.900,00	10.543,37	12.500,00	11.900,00	10.543,37	
2/851000+827100	Kostensätze für die Überlassung von Bediensteten an Dritte	2116	3116	18		1.100,00	1.000,00	1.041,67	1.100,00	1.000,00	1.241,67	
2/851000+828000	Rückersätze von Aufwendungen	2116	3116	18		1.100,00	2.600,00	2.607,92	1.100,00	2.600,00	2.607,92	
2/851000+850000	Interessentenbeiträge von Grundstückseigentümern und Anrainern (Kanalanschlussgebühren)	2111	3111	10		35.000,00	25.000,00	55.654,75	35.000,00	25.000,00	56.236,78	
2/851000+852000	Gebühren für die Benützung von Gemeindeeinrichtungen und -anlagen (ABA)	2113	3113	12		350.400,00	317.500,00	317.735,41	350.400,00	317.500,00	317.294,78	
2/851000+860200	Transfers von Bund, Bundesfonds und Bundeskammern (Zinszuschüsse)	2121	3121	15		5.800,00	5.700,00	5.462,85	5.800,00	5.700,00	5.462,85	
Summe Mittelaufbr.	851000 Betriebe der Abwasserbeseitigung					455.000,00	412.800,00	441.589,31	454.400,00	412.500,00	441.911,38	

		MVAG		VC	QU	Ergebnisvoranschlag			Finanzierungsvoranschlag			
		EH	FH			VA 2024	VA 2023	RA 2022	VA 2024	VA 2023	RA 2022	
851000	Betriebe der Abwasserbeseitigung											
	Mittelverwendung (Aufwendungen, Auszahlungen)											
1/851000-042000	Amts-, Betriebs- und Geschäftsausstattung			3415	2 41	0,00	0,00	0,00	0,00	0,00		3.053,48
1/851000-346000	Investitionsdarlehen von Finanzunternehmen			3614	65	0,00	0,00	0,00	79.100,00	77.700,00		81.051,80
1/851000-400000	Geringwertige Wirtschaftsgüter (GWG)	2221	3221		23	1.000,00	1.000,00	1.561,42	1.000,00	1.000,00		1.608,01
1/851000-451000	Brennstoffe	2221	3221		23	1.500,00	1.300,00	2.501,92	1.500,00	1.300,00		2.501,92
1/851000-453000	Schmier- und Schleifmittel	2221	3221		23	200,00	400,00	249,90	200,00	400,00		249,90
1/851000-454000	Reinigungsmittel	2221	3221		23	200,00	200,00	20,89	200,00	200,00		20,89
1/851000-455000	Chemische und sonstige artverwandte Mittel	2221	3221		23	10.000,00	10.000,00	10.333,53	10.000,00	10.000,00		10.333,53
1/851000-456000	Schreib-, Zeichen- und sonstige Büromittel	2221	3221		23	100,00	100,00	6,65	100,00	100,00		211,81
1/851000-459000	Sonstige Verbrauchsgüter	2221	3221		23	1.000,00	1.000,00	959,23	1.000,00	1.000,00		930,70
1/851000-511000	Geldbezüge der VB in handwerklicher Verwendung	2211	3211		20	52.000,00	47.900,00	41.620,60	52.000,00	47.900,00		41.620,60
1/851000-565000	Mehrleistungsvergütungen	2211	3211		20	7.000,00	11.500,00	6.464,46	7.000,00	11.500,00		6.464,46
1/851000-580000	DGB zum Ausgleichsfonds für Familienbeihilfen	2212	3212		20	0,00	0,00	269,72	0,00	0,00		269,72
1/851000-582000	Sonstige DGB zur sozialen Sicherheit	2212	3212		20	11.600,00	10.900,00	9.699,33	11.600,00	10.900,00		9.699,33
1/851000-590000	Freiwillige Sozialleistungen	2212	3212		20	500,00	500,00	570,00	500,00	500,00		570,00
1/851000-591000	Dotierung von Rückstellungen für Abfertigungen	2214				1.700,00	200,00	55,51	0,00	0,00		0,00
1/851000-592000	Dotierung von Rückstellungen für Jubiläumsszuwendungen	2214				400,00	100,00	96,58	0,00	0,00		0,00
1/851000-593000	Dotierung von Rückstellungen für nicht konsumierte Urlaube	2214				0,00	0,00	2.862,24	0,00	0,00		0,00
1/851000-600100	Strom (Kläranlage)	2222	3222		24	37.500,00	52.000,00	11.727,38	37.500,00	52.000,00		11.727,38
1/851000-612000	Instandhaltung von Wasser- und Abwasserbauten und -anlagen	2224	3224		24	500,00	500,00	0,00	500,00	500,00		0,00
1/851000-614000	Instandhaltung von Gebäuden	2224	3224		24	500,00	500,00	542,00	500,00	500,00		542,00
1/851000-616000	Instandhaltung von Maschinen und maschinellen Anlagen	2224	3224		24	3.000,00	1.000,00	16.413,87	3.000,00	1.000,00		16.412,36
1/851000-618000	Instandhaltung von sonstigen Anlagen	2224	3224		24	2.000,00	3.000,00	2.211,76	2.000,00	3.000,00		2.233,64
1/851000-631000	Telekommunikationsdienste	2222	3222		24	600,00	600,00	587,16	600,00	600,00		587,16
1/851000-640000	Rechts- und Beratungsaufwand	2222	3222		24	300,00	1.000,00	260,00	300,00	1.000,00		1.182,33
1/851000-650000	Zinsen für Finanzschulden - Inland	2241	3241		25	16.500,00	17.000,00	8.069,00	16.500,00	17.000,00		8.069,00
1/851000-670000	Versicherungen	2222	3222		24	2.600,00	2.600,00	2.384,35	2.600,00	2.600,00		2.384,35

		MVAG VC QU			Ergebnisvoranschlag			Finanzierungsvoranschlag		
		EH	FH		VA 2024	VA 2023	RA 2022	VA 2024	VA 2023	RA 2022
1/851000-680000	Planmäßige Abschreibung	2226			18.600,00	17.100,00	17.121,67	0,00	0,00	0,00
1/851000-711000	Gebühren für die Benützung von Gemeindeeinrichtungen und Anlagen	2225	3225	24	5.000,00	6.500,00	1.816,48	5.000,00	6.500,00	1.816,48
1/851000-720099	Kostenbeiträge (Vergütungen)	2225	3225	24	*	24.600,00	24.600,00	21.009,92	24.600,00	21.009,92
1/851000-720199	Kostenbeiträge (Vergütung Verwaltungskosten)	2225	3225	24	*	7.600,00	7.600,00	7.415,58	7.600,00	7.415,58
1/851000-720299	Kostenbeiträge (Vergütung Vertretungskörper)	2225	3225	24	*	13.300,00	13.300,00	0,00	13.300,00	13.300,00
1/851000-720399	Kostenbeiträge Vergütungen Fahrzeuge)	2225	3225	24	*	3.600,00	3.600,00	3.762,79	3.600,00	3.762,79
1/851000-720499	Kostenbeiträge (Vergütungen KOSTEN Bauhof)	2225	3225	24	*	6.400,00	6.400,00	2.421,78	6.400,00	2.421,78
1/851000-724000	Reisegebühren	2225	3225	24		100,00	100,00	0,00	100,00	0,00
1/851000-728000	Entgelte für sonstige Leistungen	2225	3225	24		10.000,00	10.000,00	17.359,37	10.000,00	16.869,95
1/851000-728001	Wasser - Entgelte	2225	3225	24		1.500,00	2.500,00	342,84	1.500,00	2.500,00
1/851000-729930	Verr. zw. operativer Gebarung und Projekten (Kanalanschlussgebühren)	2225	3225	24		35.000,00	25.000,00	56.236,78	35.000,00	25.000,00
Summe Mittelverw.	851000 Betriebe der Abwasserbeseitigung					276.400,00	280.000,00	246.954,71	334.800,00	340.300,00
Saldo	851000 Betriebe der Abwasserbeseitigung					178.600,00	132.800,00	194.634,60	119.600,00	72.200,00
851001	Zweckgebundene Einnahmen ABA									
	Mittelaufbringung (Erträge, Einzahlungen)									
6/851001+829930	Verr. zw. operativer Gebarung und Projekten (Kanalanschlussgebühren)	2116	3116	5 18		35.000,00	25.000,00	56.236,78	35.000,00	25.000,00
6/851001+829970	Verr. zw. operativer Gebarung und Projekten (AB ROG - Abwasser)	2116	3116	5 18		2.000,00	5.000,00	0,00	2.000,00	5.000,00
6/851001+894200	Entnahmen von zweckgebundenen Haushaltsrücklagen (Kanalanschlussgebühren)	2301		5		0,00	113.900,00	0,00	0,00	0,00
6/851001+894201	Entnahmen von zweckgebundenen Haushaltsrücklagen (AB ROG - Abwasser)	2301		5		0,00	4.300,00	0,00	0,00	0,00
Summe Mittelaufbr.	851001 Zweckgebundene Einnahmen ABA					37.000,00	148.200,00	56.236,78	37.000,00	30.000,00

		MVAG VC QU			Ergebnisvoranschlag			Finanzierungsvoranschlag		
		EH	FH		VA 2024	VA 2023	RA 2022	VA 2024	VA 2023	RA 2022
851001	Zweckgebundene Einnahmen ABA									
	Mittelverwendung (Aufwendungen, Auszahlungen)									
5/851001-729930	Verr. zw. operativer Gebarung und Projekten (Kanalanschlussgebühren)	2225	3225	5 24	35.000,00	138.900,00	0,00	35.000,00	138.900,00	0,00
5/851001-729970	Verr. zw. operativer Gebarung und Projekten (AB ROG Abwasser)	2225	3225	5 24	2.000,00	9.300,00	0,00	2.000,00	9.300,00	0,00
5/851001-794200	Zuweisung an zweckgebundene Haushaltsrücklagen (Kanalanschlussgebühren)	2401		5	0,00	0,00	56.236,78	0,00	0,00	0,00
Summe Mittelverw.	851001 Zweckgebundene Einnahmen ABA				37.000,00	148.200,00	56.236,78	37.000,00	148.200,00	0,00
Saldo	851001 Zweckgebundene Einnahmen ABA				0,00	0,00	0,00	0,00	-118.200,00	56.236,78
851100	Betriebe der Abwasserbeseitigung									
	Mittelaufbringung (Erträge, Einzahlungen)									
2/851100+300200	Kapitaltransfers von Bund, Bundesfonds und Bundeskammern (Tilgungszuschüsse)		3331	33	0,00	0,00	0,00	28.800,00	26.700,00	24.575,08
2/851100+813000	Erträge aus der Auflösung von Investitionszuschüssen (Kapitaltransfers)	2127			46.600,00	48.100,00	41.231,53	0,00	0,00	0,00
2/851100+829000	Sonstige Erträge	2116	3116	18	0,00	7.400,00	7.647,00	0,00	7.400,00	3.655,00
2/851100+860200	Transfers von Bund, Bundesfonds und Bundeskammern (Zinszuschüsse)	2121	3121	15	14.800,00	13.000,00	11.167,96	14.800,00	13.000,00	11.167,96
Summe Mittelaufbr.	851100 Betriebe der Abwasserbeseitigung				61.400,00	68.500,00	60.046,49	43.600,00	47.100,00	39.398,04

		MVAG		VC	QU	Ergebnisvoranschlag			Finanzierungsvoranschlag			
		EH	FH			VA 2024	VA 2023	RA 2022	VA 2024	VA 2023	RA 2022	
851100	Betriebe der Abwasserbeseitigung											
	Mittelverwendung (Aufwendungen, Auszahlungen)											
1/851100-341000	Investitionsdarlehen von Ländern, Landesfonds und Landeskammern		3611	64		0,00	0,00	0,00	5.700,00	5.500,00	3.957,43	
1/851100-346000	Investitionsdarlehen von Finanzunternehmen		3614	65		0,00	0,00	0,00	78.200,00	83.500,00	86.565,65	
1/851100-600000	Strom (Pumpstationen)	2222	3222	24		4.300,00	10.000,00	1.641,51	4.300,00	10.000,00	1.641,51	
1/851100-612000	Instandhaltung von Abwasserbauten und -anlagen	2224	3224	24		5.000,00	7.000,00	8.974,15	5.000,00	7.000,00	8.974,15	
1/851100-631000	Telekommunikationsdienste	2222	3222	24		300,00	300,00	316,77	300,00	300,00	267,87	
1/851100-640000	Rechts- und Beratungsaufwand	2222	3222	24		0,00	3.800,00	0,00	0,00	3.800,00	0,00	
1/851100-650000	Zinsen für Finanzschulden - Inland	2241	3241	25		78.200,00	75.800,00	27.190,05	78.200,00	75.800,00	27.190,05	
1/851100-680000	Planmäßige Abschreibung	2226				110.300,00	111.200,00	104.905,94	0,00	0,00	0,00	
1/851100-711000	Gebühren für die Benützung von Gemeindeeinrichtungen und Anlagen gemäß FAG	2225	3225	24		100,00	100,00	-4.463,98	100,00	100,00	-4.463,98	
1/851100-720099	Kostenbeiträge (Vergütungen)	2225	3225	24	*	4.300,00	4.300,00	8.611,25	4.300,00	4.300,00	8.611,25	
1/851100-720199	Kostenbeiträge (Vergütung Verwaltungskosten)	2225	3225	24	*	3.300,00	3.300,00	3.779,44	3.300,00	3.300,00	3.779,44	
1/851100-720299	Kostenbeiträge (Vergütung Vertretungskörper)	2225	3225	24	*	0,00	0,00	6.557,26	0,00	0,00	6.557,26	
1/851100-720399	Kostenbeiträge Vergütungen Fahrzeuge)	2225	3225	24	*	600,00	600,00	1.014,28	600,00	600,00	1.014,28	
1/851100-720499	Kostenbeiträge (Vergütungen KOSTEN Bauhof)	2225	3225	24	*	700,00	700,00	544,43	700,00	700,00	544,43	
1/851100-728001	Wasser - Entgelte	2225	3225	24		100,00	100,00	-1.316,64	100,00	100,00	-1.316,64	
Summe Mittelverw.	851100 Betriebe der Abwasserbeseitigung					207.200,00	217.200,00	157.754,46	180.800,00	195.000,00	143.322,70	
Saldo	851100 Betriebe der Abwasserbeseitigung					-145.800,00	-148.700,00	-97.707,97	-137.200,00	-147.900,00	-103.924,66	

	MVAG	VC	QU	Ergebnisvoranschlag			Finanzierungsvoranschlag				
				EH	FH	VA 2024	VA 2023	RA 2022	VA 2024	VA 2023	RA 2022
851111	ABA, BA 15 - Alpenblick/Erweit. West										
Mittelaufbringung (Erträge, Einzahlungen)											
6/851111+307100				3334	1 34	0,00	0,00	0,00	35.000,00	70.400,00	0,00
				Kapitaltransfers von privaten Haushalten (Kanalanschlussgebühren)							
6/851111+307200				3334	1 34	0,00	0,00	0,00	2.000,00	9.300,00	0,00
				Kapitaltransfers von privaten Haushalten (AufschlieÙungsbeiträge Abwasser)							
6/851111+341000				3511	1 54	0,00	0,00	0,00	104.000,00	104.000,00	0,00
				Investitionsdarlehen von Ländern, Landesfonds und Landeskammern							
6/851111+346000				3514	1 55	0,00	0,00	0,00	0,00	0,00	491.225,00
				Investitionsdarlehen von Finanzunternehmen							
Summe Mittelaufbr.	851111	ABA, BA 15 - Alpenblick/Erweit. West				0,00	0,00	0,00	141.000,00	183.700,00	491.225,00
851111	ABA, BA 15 - Alpenblick/Erweit. West										
Mittelverwendung (Aufwendungen, Auszahlungen)											
5/851111-001000				3412	1 40	0,00	0,00	0,00	0,00	0,00	44.213,43
				Unbebaute Grundstücke							
5/851111-060000				3412	1 40	0,00	0,00	0,00	10.700,00	62.700,00	675.632,41
				Im Bau befindliche Grundstückseinrichtungen (Alpenblick - Erweiterung West)							
Summe Mittelverw.	851111	ABA, BA 15 - Alpenblick/Erweit. West				0,00	0,00	0,00	10.700,00	62.700,00	719.845,84
Saldo	851111	ABA, BA 15 - Alpenblick/Erweit. West				0,00	0,00	0,00	130.300,00	121.000,00	-228.620,84
851112	Maschinen und Geräte - Kläranlage										
Mittelaufbringung (Erträge, Einzahlungen)											
6/851112+346000				3514	1 55	0,00	0,00	0,00	35.000,00	0,00	0,00
				Investitionsdarlehen von Finanzunternehmen							
Summe Mittelaufbr.	851112	Maschinen und Geräte - Kläranlage				0,00	0,00	0,00	35.000,00	0,00	0,00
851112	Maschinen und Geräte - Kläranlage										
Mittelverwendung (Aufwendungen, Auszahlungen)											
5/851112-020000				3414	1 41	0,00	0,00	0,00	30.000,00	0,00	0,00
				Maschinen und maschinelle Anlagen							
5/851112-042000				3415	1 41	0,00	0,00	0,00	5.000,00	0,00	0,00
				Amts-, Betriebs- und Geschäftsausstattung							
Summe Mittelverw.	851112	Maschinen und Geräte - Kläranlage				0,00	0,00	0,00	35.000,00	0,00	0,00
Saldo	851112	Maschinen und Geräte - Kläranlage				0,00	0,00	0,00	0,00	0,00	0,00

	MVAG	VC	QU	Ergebnisvoranschlag			Finanzierungsvoranschlag				
				EH	FH	VA 2024	VA 2023	RA 2022	VA 2024	VA 2023	RA 2022
851113	Pumpwerk maschinell/elektrisch (alte Kläranlage)										
Mittelaufbringung (Erträge, Einzahlungen)											
6/851113+346000				3514	1 55	0,00	0,00	0,00	35.000,00	0,00	0,00
Summe Mittelaufbr.	851113	Pumpwerk maschinell/elektrisch (alte Kläranlage)			0,00	0,00	0,00	0,00	35.000,00	0,00	0,00
851113	Pumpwerk maschinell/elektrisch (alte Kläranlage)										
Mittelverwendung (Aufwendungen, Auszahlungen)											
5/851113-004000				3412	1 40	0,00	0,00	0,00	35.000,00	0,00	0,00
Summe Mittelverw.	851113	Pumpwerk maschinell/elektrisch (alte Kläranlage)			0,00	0,00	0,00	0,00	35.000,00	0,00	0,00
Saldo	851113	Pumpwerk maschinell/elektrisch (alte Kläranlage)			0,00	0,00	0,00	0,00	0,00	0,00	0,00
851160	ABA BA 12 - Schiefergründe										
Mittelaufbringung (Erträge, Einzahlungen)											
6/851160+894200				2301	1	0,00	27.700,00	0,00	0,00	0,00	0,00
Summe Mittelaufbr.	851160	ABA BA 12 - Schiefergründe			0,00	27.700,00	0,00	0,00	0,00	0,00	0,00
851160	ABA BA 12 - Schiefergründe										
Mittelverwendung (Aufwendungen, Auszahlungen)											
5/851160-346000				3614	1 65	0,00	0,00	0,00	0,00	27.700,00	0,00
Summe Mittelverw.	851160	ABA BA 12 - Schiefergründe			0,00	0,00	0,00	0,00	0,00	27.700,00	0,00
Saldo	851160	ABA BA 12 - Schiefergründe			0,00	27.700,00	0,00	0,00	0,00	-27.700,00	0,00
851180	ABA, BA 13 Alpenblick - Erweiterung										
Mittelaufbringung (Erträge, Einzahlungen)											
6/851180+307100				3334	1 34	0,00	0,00	0,00	0,00	43.600,00	0,00
6/851180+346000				3514	1 55	0,00	0,00	0,00	0,00	0,00	30.045,00
Summe Mittelaufbr.	851180	ABA, BA 13 Alpenblick - Erweiterung			0,00	0,00	0,00	0,00	0,00	43.600,00	30.045,00
851180	ABA, BA 13 Alpenblick - Erweiterung										
Mittelverwendung (Aufwendungen, Auszahlungen)											
Summe Mittelverw.	851180	ABA, BA 13 Alpenblick - Erweiterung			0,00	0,00	0,00	0,00	0,00	0,00	0,00
Saldo	851180	ABA, BA 13 Alpenblick - Erweiterung			0,00	0,00	0,00	0,00	0,00	43.600,00	30.045,00

	MVAG	VC	QU	Ergebnisvoranschlag			Finanzierungsvoranschlag					
				EH	FH	VA 2024	VA 2023	RA 2022	VA 2024	VA 2023	RA 2022	
851190	ABA, BA 14 Leitungskataster Zone 2											
Mittelaufbringung (Erträge, Einzahlungen)												
6/851190+300000				3331	1 33	0,00	0,00	0,00	20.200,00	0,00	0,00	
				Kapitaltransfers von Bund, Bundesfonds und Bundeskammern								
6/851190+307100				3334	1 34	0,00	0,00	0,00	0,00	24.900,00	0,00	
				Kapitaltransfers von privaten Haushalten (Kanalanschlussgebühren)								
Summe Mittelaufbr.	851190	ABA, BA 14 Leitungskataster Zone 2			0,00	0,00	0,00	20.200,00	24.900,00	0,00		
	851	Betriebe der Abwasserbeseitigung			553.400,00	657.200,00	557.872,58	766.200,00	741.800,00	1.058.816,20		
851190	ABA, BA 14 Leitungskataster Zone 2											
Mittelverwendung (Aufwendungen, Auszahlungen)												
5/851190-060000				3412	1 40	0,00	0,00	0,00	19.600,00	0,00	5.339,86	
				Im Bau befindliche Grundstückseinrichtungen (BA 14 Leitungskataster Zone 2)								
Summe Mittelverw.	851190	ABA, BA 14 Leitungskataster Zone 2			0,00	0,00	0,00	19.600,00	0,00	5.339,86		
Saldo	851190	ABA, BA 14 Leitungskataster Zone 2			0,00	0,00	0,00	600,00	24.900,00	-5.339,86		
	851	Betriebe der Abwasserbeseitigung			520.600,00	645.400,00	460.945,95	652.900,00	773.900,00	1.180.108,89		
Saldo	851	Betriebe der Abwasserbeseitigung			32.800,00	11.800,00	96.926,63	113.300,00	-32.100,00	-121.292,69		
858	Zusammengefasste Betriebe mit marktbestimmter Tätigkeit											
858100	Tennishalle											
Mittelaufbringung (Erträge, Einzahlungen)												
2/858100+810000				2114	3114	13	36.200,00	32.800,00	38.841,84	36.200,00	32.800,00	36.131,15
				Erträge aus Leistungen								
2/858100+813000				2127			22.400,00	22.400,00	22.412,42	0,00	0,00	0,00
				Erträge aus der Auflösung von Investitionszuschüssen (Kapitaltransfers)								
2/858100+816099				2114	3114	13	2.900,00	2.900,00	0,00	2.900,00	2.900,00	0,00
				Kostenbeiträge (Vergütungen)								
2/858100+829000				2116	3116	18	900,00	900,00	850,00	900,00	900,00	850,00
				Sonstige Erträge								
Summe Mittelaufbr.	858100	Tennishalle			62.400,00	59.000,00	62.104,26	40.000,00	36.600,00	36.981,15		

	MVAG	VC	QU	Ergebnisvoranschlag			Finanzierungsvoranschlag					
				EH	FH	VA 2024	VA 2023	RA 2022	VA 2024	VA 2023	RA 2022	
858100	Tennishalle											
Mittelverwendung (Aufwendungen, Auszahlungen)												
1/858100-346000				3614	65	0,00	0,00	0,00	0,00	3.700,00	7.269,06	
1/858100-400000				2221	3221	23	200,00	200,00	38,22	200,00	200,00	0,00
1/858100-454000				2221	3221	23	1.000,00	900,00	1.196,01	1.000,00	900,00	1.015,68
1/858100-459000				2221	3221	23	300,00	500,00	283,58	300,00	500,00	259,13
1/858100-511000				2211	3211	20	0,00	0,00	226,88	0,00	0,00	226,88
1/858100-580000				2212	3212	20	0,00	0,00	8,85	0,00	0,00	8,85
1/858100-582000				2212	3212	20	0,00	0,00	4,53	0,00	0,00	4,53
1/858100-600000				2222	3222	24	14.000,00	14.000,00	2.911,27	14.000,00	14.000,00	2.879,21
1/858100-600003				2222	3222	24	17.500,00	13.500,00	11.059,38	17.500,00	13.500,00	11.059,38
1/858100-614000				2224	3224	24	500,00	3.800,00	2.113,36	500,00	3.800,00	812,08
1/858100-618000				2224	3224	24	0,00	500,00	1.077,74	0,00	500,00	1.077,74
1/858100-631000				2222	3222	24	1.100,00	1.100,00	1.049,05	1.100,00	1.100,00	1.049,05
1/858100-650000				2241	3241	25	0,00	100,00	205,94	0,00	100,00	205,94
1/858100-670000				2222	3222	24	1.100,00	1.000,00	992,82	1.100,00	1.000,00	992,82
1/858100-680000				2226			28.300,00	28.500,00	28.597,68	0,00	0,00	0,00
1/858100-710000				2225	3225	24	100,00	100,00	30,50	100,00	100,00	30,50
1/858100-711000				2225	3225	24	2.000,00	2.000,00	556,97	2.000,00	2.000,00	556,97
1/858100-720099				2225	3225	24	7.900,00	7.900,00	14.468,59	7.900,00	7.900,00	14.468,59
1/858100-720199				2225	3225	24	11.000,00	11.000,00	14.054,10	11.000,00	11.000,00	14.054,10
1/858100-720399				2225	3225	24	300,00	300,00	563,85	300,00	300,00	563,85
1/858100-720499				2225	3225	24	600,00	600,00	308,10	600,00	600,00	308,10
1/858100-728000				2225	3225	24	1.000,00	500,00	1.464,44	1.000,00	500,00	1.464,44
1/858100-728001				2225	3225	24	200,00	600,00	103,60	200,00	600,00	103,60
Summe Mittelverw.	858100	Tennishalle					87.100,00	87.100,00	81.315,46	58.800,00	62.300,00	58.410,50
Saldo	858100	Tennishalle					-24.700,00	-28.100,00	-19.211,20	-18.800,00	-25.700,00	-21.429,35

		MVAG VC QU			Ergebnisvoranschlag			Finanzierungsvoranschlag		
		EH	FH		VA 2024	VA 2023	RA 2022	VA 2024	VA 2023	RA 2022
858120	Strudengauer Tennishalle (Beleuchtung und Boden)									
	Mittelaufbringung (Erträge, Einzahlungen)									
6/858120+860000	Transfers von Bund, Bundesfonds und Bundeskammern (KIG-Mittel)	2121	3121	1 15	0,00	0,00	22.118,88	0,00	0,00	22.118,88
6/858120+861000	Transfers von Ländern, Landesfonds und Landeskammern (LZ)	2121	3121	1 15	0,00	9.100,00	0,00	0,00	9.100,00	0,00
6/858120+871100	Kapitaltransfers aus Gemeinde-Bedarfszuweisungsmittel	2121	3121	1 33	0,00	11.600,00	0,00	0,00	11.600,00	0,00
6/858120+871101	Kapitaltransfers aus Gemeinde-Bedarfszuweisungsmittel - BZ (Sonderzuschuss zu KIG-Mitteln)	2121	3121	1 33	0,00	0,00	2.144,00	0,00	0,00	2.144,00
6/858120+895000	Entnahmen von allgemeinen Haushaltsrücklagen	2301		1	0,00	13.600,00	0,00	0,00	0,00	0,00
Summe Mittelaufbr.	858120 Strudengauer Tennishalle (Beleuchtung und Boden)				0,00	34.300,00	24.262,88	0,00	20.700,00	24.262,88
	858 Zusammengefasste Betriebe mit marktbestimmter Täti				62.400,00	93.300,00	86.367,14	40.000,00	57.300,00	61.244,03
858120	Strudengauer Tennishalle (Beleuchtung und Boden)									
	Mittelverwendung (Aufwendungen, Auszahlungen)									
5/858120-614000	Instandhaltung von Gebäuden und Bauten	2224	3224	1 24	0,00	56.400,00	17.308,05	0,00	56.400,00	2.184,00
Summe Mittelverw.	858120 Strudengauer Tennishalle (Beleuchtung und Boden)				0,00	56.400,00	17.308,05	0,00	56.400,00	2.184,00
Saldo	858120 Strudengauer Tennishalle (Beleuchtung und Boden)				0,00	-22.100,00	6.954,83	0,00	-35.700,00	22.078,88
	858 Zusammengefasste Betriebe mit marktbestimmter Täti				87.100,00	143.500,00	98.623,51	58.800,00	118.700,00	60.594,50
Saldo	858 Zusammengefasste Betriebe mit marktbestimmter Täti				-24.700,00	-50.200,00	-12.256,37	-18.800,00	-61.400,00	649,53
859	Sonstige Betriebe mit marktbestimmter Tätigkeit									
859310	Freibad									
	Mittelaufbringung (Erträge, Einzahlungen)									
2/859310+810000	Erträge aus Leistungen	2114	3114	13	18.600,00	16.500,00	16.444,20	18.600,00	16.500,00	16.444,20
2/859310+811000	Miet- und Pächtertrag	2115	3115	14	7.500,00	7.300,00	7.282,20	7.500,00	7.300,00	7.257,29
2/859310+811100	Miet- und Pächtertrag (BK)	2115	3115	14	1.500,00	1.500,00	2.501,38	1.500,00	1.500,00	2.419,97
2/859310+813000	Erträge aus der Auflösung von Investitionszuschüssen (Kapitaltransfers)	2127			400,00	400,00	37.591,41	0,00	0,00	0,00
2/859310+816099	Kostenbeiträge (Vergütungen)	2114	3114	13	8.900,00	8.900,00	19.020,29	8.900,00	8.900,00	19.020,29
Summe Mittelaufbr.	859310 Freibad				36.900,00	34.600,00	82.839,48	36.500,00	34.200,00	45.141,75

		MVAG		VC	QU	Ergebnisvoranschlag			Finanzierungsvoranschlag			
		EH	FH			VA 2024	VA 2023	RA 2022	VA 2024	VA 2023	RA 2022	
859310	Freibad											
Mittelverwendung (Aufwendungen, Auszahlungen)												
1/859310-042000	Amts-, Betriebs- und Geschäftsausstattung			3415	2 41		0,00	0,00	0,00	0,00	0,00	2.452,06
1/859310-050000	Sonderanlagen			3412	2 40		0,00	0,00	0,00	0,00	0,00	14.544,53
1/859310-400000	Geringwertige Wirtschaftsgüter (GWG)	2221	3221		23		500,00	1.300,00	1.127,48	500,00	1.300,00	1.127,48
1/859310-452000	Treibstoffe	2221	3221		23		100,00	100,00	62,15	100,00	100,00	62,15
1/859310-454000	Reinigungsmittel	2221	3221		23		500,00	700,00	571,49	500,00	700,00	571,49
1/859310-455000	Chemische und sonstige artverwandte Mittel	2221	3221		23		4.600,00	4.800,00	4.584,55	4.600,00	4.800,00	4.584,55
1/859310-459000	Sonstige Verbrauchsgüter	2221	3221		23		500,00	500,00	1.074,60	500,00	500,00	1.074,60
1/859310-511000	Geldbezüge der VB in handwerklicher Verwendung	2211	3211		20		30.500,00	27.500,00	19.452,64	30.500,00	27.500,00	19.452,64
1/859310-523000	Geldbezüge der nicht ganzjährig beschäftigten Arbeiter	2211	3211		20		3.300,00	3.000,00	10.163,97	3.300,00	3.000,00	10.163,97
1/859310-565000	Mehrleistungsvergütungen	2211	3211		20		0,00	0,00	91,13	0,00	0,00	91,13
1/859310-580000	DGB zum Ausgleichsfonds für Familienbeihilfen	2212	3212		20		1.200,00	1.200,00	1.158,62	1.200,00	1.200,00	1.158,62
1/859310-582000	Sonstige DGB zur sozialen Sicherheit	2212	3212		20		7.300,00	6.700,00	6.638,06	7.300,00	6.700,00	6.638,06
1/859310-592000	Dotierung von Rückstellungen für Jubiläumswendungen	2214					200,00	200,00	362,33	0,00	0,00	0,00
1/859310-593000	Dotierung von Rückstellungen für nicht konsumierte Urlaube	2214					0,00	0,00	1.301,27	0,00	0,00	0,00
1/859310-600000	Strom	2222	3222		24		25.000,00	34.000,00	8.814,31	25.000,00	34.000,00	8.782,26
1/859310-600003	Fernwärme	2222	3222		24		7.800,00	7.000,00	5.616,50	7.800,00	7.000,00	5.616,50
1/859310-613000	Instandhaltung von sonstigen Grundstückseinrichtungen	2224	3224		24		300,00	3.300,00	318,07	300,00	3.300,00	318,07
1/859310-614000	Instandhaltung von Gebäuden	2224	3224		24		500,00	500,00	298,63	500,00	500,00	298,63
1/859310-616000	Instandhaltung von Maschinen und maschinellen Anlagen	2224	3224		24		9.700,00	800,00	1.634,58	9.700,00	800,00	1.634,58
1/859310-618000	Instandhaltung von sonstigen Anlagen	2224	3224		24		500,00	15.000,00	335,13	500,00	15.000,00	335,13
1/859310-619000	Instandhaltung von Sonderanlagen	2224	3224		24		200,00	2.000,00	48,33	200,00	2.000,00	48,33
1/859310-631000	Telekommunikationsdienste	2222	3222		24		1.000,00	1.000,00	960,16	1.000,00	1.000,00	959,14
1/859310-670000	Versicherungen	2222	3222		24		1.100,00	1.000,00	992,83	1.100,00	1.000,00	992,83
1/859310-680000	Planmäßige Abschreibung	2226					3.300,00	1.900,00	50.251,89	0,00	0,00	0,00
1/859310-700000	Miet- und Pachtaufwand	2223	3223		24		8.000,00	7.700,00	7.010,04	8.000,00	7.700,00	7.010,04
1/859310-710000	Öffentliche Abgaben, ohne Gebühren gemäß FAG	2225	3225		24		100,00	100,00	42,49	100,00	100,00	42,49

		MVAG VC QU			Ergebnisvoranschlag			Finanzierungsvoranschlag			
		EH	FH		VA 2024	VA 2023	RA 2022	VA 2024	VA 2023	RA 2022	
1/859310-711000	Gebühren für die Benützung von Gemeindeeinrichtungen und Anlagen	2225	3225	24	2.000,00	2.000,00	556,94	2.000,00	2.000,00	556,94	
1/859310-720099	Kostenbeiträge (Vergütungen)	2225	3225	24	*	22.800,00	22.800,00	21.366,79	22.800,00	21.366,79	
1/859310-720199	Kostenbeiträge (Vergütung Verwaltungskosten)	2225	3225	24	*	5.300,00	5.300,00	3.966,06	5.300,00	3.966,06	
1/859310-720399	Kostenbeiträge (Vergütungen Fahrzeuge)	2225	3225	24	*	2.000,00	2.000,00	2.886,79	2.000,00	2.886,79	
1/859310-720499	Kostenbeiträge (Vergütungen KOSTEN Bauhof)	2225	3225	24	*	4.000,00	4.000,00	2.407,00	4.000,00	2.407,00	
1/859310-728000	Entgelte für sonstige Leistungen	2225	3225	24		1.000,00	1.000,00	6.874,22	1.000,00	6.874,22	
1/859310-728001	Wasser - Entgelte	2225	3225	24		200,00	600,00	103,61	200,00	103,61	
Summe Mittelverw.	859310 Freibad					143.500,00	158.000,00	161.072,66	140.000,00	155.900,00	126.120,69
Saldo	859310 Freibad					-106.600,00	-123.400,00	-78.233,18	-103.500,00	-121.700,00	-80.978,94
859312	Freibad										
	Mittelaufbringung (Erträge, Einzahlungen)										
6/859312+861000	Transfers von Ländern, Landesfonds und Landeskammern (LZ)	2121	3121	1		6.000,00	0,00	0,00	6.000,00	0,00	0,00
6/859312+871100	Kapitaltransfers aus Gemeinde-Bedarfszuweisungsmitteln	2121	3121	1		19.200,00	0,00	0,00	19.200,00	0,00	0,00
6/859312+895000	Entnahmen von allgemeinen Haushaltsrücklagen	2301		1		34.800,00	0,00	0,00	0,00	0,00	0,00
Summe Mittelaufbr.	859312 Freibad					60.000,00	0,00	0,00	25.200,00	0,00	0,00
	859 Sonstige Betriebe mit marktbestimmter Tätigkeit					96.900,00	34.600,00	82.839,48	61.700,00	34.200,00	45.141,75
	85 Betriebe mit marktbestimmter Tätigkeit					712.700,00	785.100,00	727.079,20	867.900,00	833.300,00	1.165.201,98
859312	Freibad										
	Mittelverwendung (Aufwendungen, Auszahlungen)										
5/859312-619000	Instandhaltung von Sonderanlagen (bädertechn. Sanierungsmaßnahmen)	2224	3224	1		60.000,00	0,00	0,00	60.000,00	0,00	0,00
Summe Mittelverw.	859312 Freibad					60.000,00	0,00	0,00	60.000,00	0,00	0,00
Saldo	859312 Freibad					0,00	0,00	0,00	-34.800,00	0,00	0,00
	859 Sonstige Betriebe mit marktbestimmter Tätigkeit					203.500,00	158.000,00	161.072,66	200.000,00	155.900,00	126.120,69
	85 Betriebe mit marktbestimmter Tätigkeit					811.200,00	946.900,00	720.642,12	911.700,00	1.048.500,00	1.366.824,08
Saldo	859 Sonstige Betriebe mit marktbestimmter Tätigkeit					-106.600,00	-123.400,00	-78.233,18	-138.300,00	-121.700,00	-80.978,94
	85 Betriebe mit marktbestimmter Tätigkeit					-98.500,00	-161.800,00	6.437,08	-43.800,00	-215.200,00	-201.622,10

		MVAG VC QU			Ergebnisvoranschlag			Finanzierungsvoranschlag		
		EH	FH		VA 2024	VA 2023	RA 2022	VA 2024	VA 2023	RA 2022
87	Wirtschaftliche Unternehmungen									
870	Elektrizitätsversorgung									
870000	Elektrizitätsversorgung									
	Mittelaufbringung (Erträge, Einzahlungen)									
6/870000+860000	Transfers von Bund, Bundesfonds und Bundeskammern (KPC/Klima- und Energiefonds)	2121	3121	1 15	15.000,00	15.000,00	0,00	15.000,00	15.000,00	0,00
Summe Mittelaufbr.	870000 Elektrizitätsversorgung				15.000,00	15.000,00	0,00	15.000,00	15.000,00	0,00
870000	Elektrizitätsversorgung									
	Mittelverwendung (Aufwendungen, Auszahlungen)									
5/870000-728000	Entgelte für sonstige Leistungen	2225	3225	1 24	12.000,00	15.000,00	0,00	12.000,00	15.000,00	0,00
Summe Mittelverw.	870000 Elektrizitätsversorgung				12.000,00	15.000,00	0,00	12.000,00	15.000,00	0,00
Saldo	870000 Elektrizitätsversorgung				3.000,00	0,00	0,00	3.000,00	0,00	0,00
870001	Elektrizitätsversorgung									
	Mittelaufbringung (Erträge, Einzahlungen)									
6/870001+860000	Transfers von Bund, Bundesfonds und Bundeskammern	2121	3121	1 15	15.000,00	0,00	0,00	15.000,00	0,00	0,00
Summe Mittelaufbr.	870001 Elektrizitätsversorgung				15.000,00	0,00	0,00	15.000,00	0,00	0,00
	870 Elektrizitätsversorgung				30.000,00	15.000,00	0,00	30.000,00	15.000,00	0,00
	87 Wirtschaftliche Unternehmungen				30.000,00	15.000,00	0,00	30.000,00	15.000,00	0,00
	8 Dienstleistungen				1.136.100,00	1.164.200,00	1.068.301,18	1.310.600,00	1.168.600,00	1.573.619,63
870001	Elektrizitätsversorgung									
	Mittelverwendung (Aufwendungen, Auszahlungen)									
5/870001-728000	Entgelte für sonstige Leistungen	2225	3225	1 24	15.000,00	0,00	0,00	15.000,00	0,00	0,00
Summe Mittelverw.	870001 Elektrizitätsversorgung				15.000,00	0,00	0,00	15.000,00	0,00	0,00
Saldo	870001 Elektrizitätsversorgung				0,00	0,00	0,00	0,00	0,00	0,00
	870 Elektrizitätsversorgung				27.000,00	15.000,00	0,00	27.000,00	15.000,00	0,00
	87 Wirtschaftliche Unternehmungen				27.000,00	15.000,00	0,00	27.000,00	15.000,00	0,00
	8 Dienstleistungen				1.409.700,00	1.530.000,00	1.213.146,49	1.614.800,00	1.727.000,00	1.844.462,15
Saldo	870 Elektrizitätsversorgung				3.000,00	0,00	0,00	3.000,00	0,00	0,00
	87 Wirtschaftliche Unternehmungen				3.000,00	0,00	0,00	3.000,00	0,00	0,00
	8 Dienstleistungen				-273.600,00	-365.800,00	-144.845,31	-304.200,00	-558.400,00	-270.842,52

		MVAG VC QU			Ergebnisvoranschlag			Finanzierungsvoranschlag		
		EH	FH		VA 2024	VA 2023	RA 2022	VA 2024	VA 2023	RA 2022
9 Finanzwirtschaft										
90	Gesonderte Verwaltung									
900	Gesonderte Verwaltung									
900000	Gesonderte Verwaltung									
Mittelaufbringung (Erträge, Einzahlungen)										
Summe Mittelaufbr.	900	Gesonderte Verwaltung			0,00	0,00	0,00	0,00	0,00	0,00
	90	Gesonderte Verwaltung			0,00	0,00	0,00	0,00	0,00	0,00
900000	Gesonderte Verwaltung									
Mittelverwendung (Aufwendungen, Auszahlungen)										
1/900000-729000	Sonstige Aufwendungen (Getränkesteuerprüfer)	2225	3225	24	1.000,00	1.000,00	1.024,94	1.000,00	1.000,00	1.024,94
Summe Mittelverw.	900	Gesonderte Verwaltung			1.000,00	1.000,00	1.024,94	1.000,00	1.000,00	1.024,94
	90	Gesonderte Verwaltung			1.000,00	1.000,00	1.024,94	1.000,00	1.000,00	1.024,94
Saldo	900	Gesonderte Verwaltung			-1.000,00	-1.000,00	-1.024,94	-1.000,00	-1.000,00	-1.024,94
	90	Gesonderte Verwaltung			-1.000,00	-1.000,00	-1.024,94	-1.000,00	-1.000,00	-1.024,94
91	Kapitalvermögen und Stiftungen ohne eigene Rechtspersönlichkeit									
910	Geldverkehr									
910000	Geldverkehr									
Mittelaufbringung (Erträge, Einzahlungen)										
Summe Mittelaufbr.	910	Geldverkehr			0,00	0,00	0,00	0,00	0,00	0,00
910000	Geldverkehr									
Mittelverwendung (Aufwendungen, Auszahlungen)										
1/910000-650000	Zinsen für Finanzschulden (Kassenkredit)	2241	3241	25	2.500,00	2.500,00	198,20	2.500,00	2.500,00	198,20
1/910000-659000	Geldverkehrs- und Bankspesen	2244	3244	24	4.200,00	5.200,00	4.534,07	4.200,00	5.200,00	4.534,15
1/910000-710000	Öffentliche Abgaben, ohne Gebühren gemäß FAG	2225	3225	24	500,00	400,00	0,00	500,00	400,00	0,00
Summe Mittelverw.	910	Geldverkehr			7.200,00	8.100,00	4.732,27	7.200,00	8.100,00	4.732,35
Saldo	910	Geldverkehr			-7.200,00	-8.100,00	-4.732,27	-7.200,00	-8.100,00	-4.732,35

		MVAG VC QU			Ergebnisvoranschlag			Finanzierungsvoranschlag		
		EH	FH		VA 2024	VA 2023	RA 2022	VA 2024	VA 2023	RA 2022
914	Beteiligungen									
914000	Beteiligungen									
	Mittelaufbringung (Erträge, Einzahlungen)									
2/914000+818000	Erträge aus der Bewertung von Beteiligungen	2136			0,00	0,00	485.574,41	0,00	0,00	0,00
Summe Mittelaufbr.	914 Beteiligungen				0,00	0,00	485.574,41	0,00	0,00	0,00
	91 Kapitalvermögen und Stiftungen ohne eigene Rechtsp				0,00	0,00	485.574,41	0,00	0,00	0,00
914000	Beteiligungen									
	Mittelverwendung (Aufwendungen, Auszahlungen)									
1/914000-755000	Transfers an Unternehmen	2233	3233	27	0,00	0,00	8.578,87	0,00	0,00	9.019,81
Summe Mittelverw.	914 Beteiligungen				0,00	0,00	8.578,87	0,00	0,00	9.019,81
	91 Kapitalvermögen und Stiftungen ohne eigene Rechtsp				7.200,00	8.100,00	13.311,14	7.200,00	8.100,00	13.752,16
Saldo	914 Beteiligungen				0,00	0,00	476.995,54	0,00	0,00	-9.019,81
	91 Kapitalvermögen und Stiftungen ohne eigene Rechtsp				-7.200,00	-8.100,00	472.263,27	-7.200,00	-8.100,00	-13.752,16
92	Öffentliche Abgaben									
920	Ausschließliche Gemeindeabgaben									
920000	Ausschließliche Gemeindeabgaben									
	Mittelaufbringung (Erträge, Einzahlungen)									
2/920000+830000	Grundsteuer von den land- und forstwirtschaftlichen Betrieben	2111	3111	10	15.300,00	15.300,00	14.417,93	15.300,00	15.300,00	14.559,67
2/920000+831000	Grundsteuer von den Grundstücken	2111	3111	10	108.300,00	119.400,00	103.292,08	108.300,00	119.400,00	105.098,78
2/920000+833000	Kommunalsteuer	2111	3111	10	278.400,00	257.800,00	241.600,79	278.400,00	257.800,00	241.600,79
2/920000+837000	Lustbarkeitsabgaben	2111	3111	10	2.000,00	2.000,00	2.012,70	2.000,00	2.000,00	2.012,70
2/920000+838000	Hundeabgabe	2111	3111	10	7.200,00	7.000,00	7.000,00	7.200,00	7.000,00	8.000,00
2/920000+842000	Zweitwohnsitzabgaben (Gemeindezuschlag zur Freizeitwohnungspauschale)	2111	3111	10	2.500,00	0,00	0,00	2.500,00	0,00	0,00
2/920000+844000	Aufschließungsbeiträge ROG - Straßen	2111	3111	10	800,00	800,00	0,00	800,00	800,00	0,00
2/920000+844200	Aufschließungsbeiträge ROG - Abwasser	2111	3111	10	2.000,00	5.000,00	0,00	2.000,00	5.000,00	0,00
2/920000+845200	Erhaltungsbeiträge ROG - Abwasser	2111	3111	10	27.000,00	12.000,00	13.444,32	27.000,00	12.000,00	12.933,36
2/920000+849000	Nebenansprüche (Mahnggeb., Verzugszinsen, etc.)	2111	3111	10	100,00	100,00	0,00	100,00	100,00	0,00
2/920000+856000	Verwaltungsabgaben	2111	3111	10	12.000,00	12.000,00	9.293,14	12.000,00	12.000,00	9.377,44
2/920000+857000	Kommissionsgebühren	2111	3111	10	2.800,00	2.100,00	2.250,00	2.800,00	2.100,00	2.250,00
Summe Mittelaufbr.	920 Ausschließliche Gemeindeabgaben				458.400,00	433.500,00	393.310,96	458.400,00	433.500,00	395.832,74

		MVAG VC QU			Ergebnisvoranschlag			Finanzierungsvoranschlag		
		EH	FH		VA 2024	VA 2023	RA 2022	VA 2024	VA 2023	RA 2022
920000	Ausschließliche Gemeindeabgaben									
	Mittelverwendung (Aufwendungen, Auszahlungen)									
1/920000-720199	Kostenbeiträge (Vergütung Verwaltungskosten)	2225	3225	24	2.000,00	2.000,00	7.323,22	2.000,00	2.000,00	7.323,22
1/920000-729950	Verr. zw. operativer Gebarung und Projekten (AB ROG - Straßen)	2225	3225	24	800,00	800,00	0,00	800,00	800,00	0,00
1/920000-729970	Verr. zw. operativer Gebarung und Projekten (AB ROG - Abwasser)	2225	3225	24	2.000,00	5.000,00	0,00	2.000,00	5.000,00	0,00
Summe Mittelverw.	920 Ausschließliche Gemeindeabgaben				4.800,00	7.800,00	7.323,22	4.800,00	7.800,00	7.323,22
Saldo	920 Ausschließliche Gemeindeabgaben				453.600,00	425.700,00	385.987,74	453.600,00	425.700,00	388.509,52
924	Zuschlagsabgaben zu Bundesabgaben									
924000	Zuschlagsabgaben zu Bundesabgaben									
	Mittelaufbringung (Erträge, Einzahlungen)									
2/924000+842000	Glücksspielautomatenabgabe	2111	3111	10	3.800,00	3.000,00	4.479,52	3.800,00	3.000,00	4.078,06
Summe Mittelaufbr.	924 Zuschlagsabgaben zu Bundesabgaben				3.800,00	3.000,00	4.479,52	3.800,00	3.000,00	4.078,06
924000	Zuschlagsabgaben zu Bundesabgaben									
	Mittelverwendung (Aufwendungen, Auszahlungen)									
Summe Mittelverw.	924 Zuschlagsabgaben zu Bundesabgaben				0,00	0,00	0,00	0,00	0,00	0,00
Saldo	924 Zuschlagsabgaben zu Bundesabgaben				3.800,00	3.000,00	4.479,52	3.800,00	3.000,00	4.078,06
925	Ertragsanteile an gemeinschaftlichen Bundesabgaben									
925000	Ertragsanteile an gemeinsch. Bundesabg.									
	Mittelaufbringung (Erträge, Einzahlungen)									
2/925000+859000	Ertragsanteile - Restbeträge	2112	3112	11	2.601.400,00	2.452.900,00	2.524.762,70	2.601.400,00	2.452.900,00	2.524.762,70
Summe Mittelaufbr.	925 Ertragsanteile an gemeinschaftlichen Bundesabgaben				2.601.400,00	2.452.900,00	2.524.762,70	2.601.400,00	2.452.900,00	2.524.762,70
	92 Öffentliche Abgaben				3.063.600,00	2.889.400,00	2.922.553,18	3.063.600,00	2.889.400,00	2.924.673,50
925000	Ertragsanteile an gemeinsch. Bundesabg.									
	Mittelverwendung (Aufwendungen, Auszahlungen)									
Summe Mittelverw.	925 Ertragsanteile an gemeinschaftlichen Bundesabgaben				0,00	0,00	0,00	0,00	0,00	0,00
	92 Öffentliche Abgaben				4.800,00	7.800,00	7.323,22	4.800,00	7.800,00	7.323,22
Saldo	925 Ertragsanteile an gemeinschaftlichen Bundesabgaben				2.601.400,00	2.452.900,00	2.524.762,70	2.601.400,00	2.452.900,00	2.524.762,70
	92 Öffentliche Abgaben				3.058.800,00	2.881.600,00	2.915.229,96	3.058.800,00	2.881.600,00	2.917.350,28

		MVAG VC QU			Ergebnisvoranschlag			Finanzierungsvoranschlag		
		EH	FH		VA 2024	VA 2023	RA 2022	VA 2024	VA 2023	RA 2022
93	Umlagen									
930	Landesumlage									
930000	Landesumlage									
Mittelaufbringung (Erträge, Einzahlungen)										
Summe Mittelaufbr.	930 Landesumlage				0,00	0,00	0,00	0,00	0,00	0,00
	93 Umlagen				0,00	0,00	0,00	0,00	0,00	0,00
930000	Landesumlage									
Mittelverwendung (Aufwendungen, Auszahlungen)										
1/930000-751000	Transfers an Länder, Landesfonds und Landeskammern (Landesumlage)	2231	3231	26	73.100,00	66.200,00	73.203,73	73.100,00	66.200,00	73.203,73
Summe Mittelverw.	930 Landesumlage				73.100,00	66.200,00	73.203,73	73.100,00	66.200,00	73.203,73
	93 Umlagen				73.100,00	66.200,00	73.203,73	73.100,00	66.200,00	73.203,73
Saldo	930 Landesumlage				-73.100,00	-66.200,00	-73.203,73	-73.100,00	-66.200,00	-73.203,73
	93 Umlagen				-73.100,00	-66.200,00	-73.203,73	-73.100,00	-66.200,00	-73.203,73
94	Finanzzuweisungen und Zuschüsse									
940	Bedarfszuweisungen									
940000	Bedarfszuweisungen									
Mittelaufbringung (Erträge, Einzahlungen)										
6/940000+829900	Verr. zw. operativer Gebarung und Projekten	2116	3116	5 18	0,00	0,00	76.300,00	0,00	0,00	76.300,00
2/940000+861000	Transfers von Ländern, Landesfonds und Landeskammern (Strukturfonds)	2121	3121	15	285.900,00	252.400,00	250.419,00	285.900,00	252.400,00	250.419,00
2/940000+861300	Transfers von Ländern (§ 27 FAG 2024 - ehem. § 25 Abs. 2 FAG 2017)	2121	3121	15	150.000,00	150.000,00	150.000,00	150.000,00	150.000,00	150.000,00
2/940000+861400	Transfers von Ländern	2121	3121	15	0,00	0,00	76.300,00	0,00	0,00	76.300,00
Summe Mittelaufbr.	940000 Bedarfszuweisungen				435.900,00	402.400,00	553.019,00	435.900,00	402.400,00	553.019,00
940000	Bedarfszuweisungen									
Mittelverwendung (Aufwendungen, Auszahlungen)										
5/940000-795000	Zuweisung an allgemeine Haushaltsrücklagen	2401		5	0,00	0,00	76.300,00	0,00	0,00	0,00
Summe Mittelverw.	940000 Bedarfszuweisungen				0,00	0,00	76.300,00	0,00	0,00	0,00
Saldo	940000 Bedarfszuweisungen				435.900,00	402.400,00	476.719,00	435.900,00	402.400,00	553.019,00

		MVAG		VC	QU	Ergebnisvoranschlag			Finanzierungsvoranschlag		
		EH	FH			VA 2024	VA 2023	RA 2022	VA 2024	VA 2023	RA 2022
940001	Pauschalzuschuss aus BZ-Mitteln (KIG 2023)										
	Mittelaufbringung (Erträge, Einzahlungen)										
6/940001+895000	Entnahmen von allgemeinen Haushaltsrücklagen	2301		5		14.800,00	0,00	0,00	0,00	0,00	0,00
Summe Mittelaufbr.	940001 Pauschalzuschuss aus BZ-Mitteln (KIG 2023)					14.800,00	0,00	0,00	0,00	0,00	0,00
	940 Bedarfszuweisungen					450.700,00	402.400,00	553.019,00	435.900,00	402.400,00	553.019,00
940001	Pauschalzuschuss aus BZ-Mitteln (KIG 2023)										
	Mittelverwendung (Aufwendungen, Auszahlungen)										
5/940001-729900	Verrechnung zwischen operativer Gebarung und Projekten	2225	3225	5 24		14.800,00	0,00	0,00	14.800,00	0,00	0,00
Summe Mittelverw.	940001 Pauschalzuschuss aus BZ-Mitteln (KIG 2023)					14.800,00	0,00	0,00	14.800,00	0,00	0,00
Saldo	940001 Pauschalzuschuss aus BZ-Mitteln (KIG 2023)					0,00	0,00	0,00	-14.800,00	0,00	0,00
	940 Bedarfszuweisungen					14.800,00	0,00	76.300,00	14.800,00	0,00	0,00
Saldo	940 Bedarfszuweisungen					435.900,00	402.400,00	476.719,00	421.100,00	402.400,00	553.019,00
941	Sonstige Finanzzuweisungen nach dem FAG										
941000	Sonst. Finanzzuw. nach dem FAG										
	Mittelaufbringung (Erträge, Einzahlungen)										
2/941000+860100	Transfers von Bund (§ 26 FAG 2024 - ehem. § 24 Ziffer 1 FAG 2017) - Strukturfonds	2121	3121	15		53.300,00	53.300,00	55.065,00	53.300,00	53.300,00	55.065,00
2/941000+860200	Transfers von Bund (§ 25 FAG 2024 - ehem. § 24 Ziffer 2 FAG 2017) - Fin.zuw. für Gesundheit, Pflege und Klima	2121	3121	15		22.700,00	12.100,00	12.048,00	22.700,00	12.100,00	12.048,00
Summe Mittelaufbr.	941 Sonstige Finanzzuweisungen nach dem FAG					76.000,00	65.400,00	67.113,00	76.000,00	65.400,00	67.113,00
941000	Sonst. Finanzzuw. nach dem FAG										
	Mittelverwendung (Aufwendungen, Auszahlungen)										
Summe Mittelverw.	941 Sonstige Finanzzuweisungen nach dem FAG					0,00	0,00	0,00	0,00	0,00	0,00
Saldo	941 Sonstige Finanzzuweisungen nach dem FAG					76.000,00	65.400,00	67.113,00	76.000,00	65.400,00	67.113,00
944	Zuschüsse nach dem Katastrophenfondsgesetz										
944000	Zusch. nach dem Katastrophenfondsgesetz										
	Mittelaufbringung (Erträge, Einzahlungen)										
2/944000+860000	Transfers von Bund, Bundesfonds und Bundeskammern	2121	3121	15		0,00	0,00	3.171,77	0,00	0,00	3.171,77
Summe Mittelaufbr.	944 Zuschüsse nach dem Katastrophenfondsgesetz					0,00	0,00	3.171,77	0,00	0,00	3.171,77

		MVAG VC QU		Ergebnisvoranschlag			Finanzierungsvoranschlag		
		EH	FH	VA 2024	VA 2023	RA 2022	VA 2024	VA 2023	RA 2022
944000	Zusch. nach dem Katastrophenfondsgesetz								
Mittelverwendung (Aufwendungen, Auszahlungen)									
Summe Mittelverw.	944	Zuschüsse nach dem Katastrophenfondsgesetz		0,00	0,00	0,00	0,00	0,00	0,00
Saldo	944	Zuschüsse nach dem Katastrophenfondsgesetz		0,00	0,00	3.171,77	0,00	0,00	3.171,77
947	Sonstige Zuschüsse der Länder								
947000	Sonst. Zuschüsse der Länder								
Mittelaufbringung (Erträge, Einzahlungen)									
6/947000+895000	Entnahmen von allgemeinen Haushaltsrücklagen	2301	5	14.000,00	0,00	0,00	0,00	0,00	0,00
Summe Mittelaufbr.	947	Sonstige Zuschüsse der Länder		14.000,00	0,00	0,00	0,00	0,00	0,00
	94	Finanzzuweisungen und Zuschüsse		540.700,00	467.800,00	623.303,77	511.900,00	467.800,00	623.303,77
947000	Sonst. Zuschüsse der Länder								
Mittelverwendung (Aufwendungen, Auszahlungen)									
5/947000-729900	Verrechnung zwischen operativer Gebarung und Projekten	2225	3225 5 24	14.000,00	0,00	0,00	14.000,00	0,00	0,00
Summe Mittelverw.	947	Sonstige Zuschüsse der Länder		14.000,00	0,00	0,00	14.000,00	0,00	0,00
	94	Finanzzuweisungen und Zuschüsse		28.800,00	0,00	76.300,00	28.800,00	0,00	0,00
Saldo	947	Sonstige Zuschüsse der Länder		0,00	0,00	0,00	-14.000,00	0,00	0,00
	94	Finanzzuweisungen und Zuschüsse		511.900,00	467.800,00	547.003,77	483.100,00	467.800,00	623.303,77
98	Haushaltsausgleich								
981	Haushaltsausgleich durch Rücklagen								
981000	Haushaltsausgleich durch Rücklagen								
Mittelaufbringung (Erträge, Einzahlungen)									
2/981000+895000	Entnahmen von allgemeinen Haushaltsrücklagen	2301		300,00	256.500,00	0,00	0,00	0,00	0,00
Summe Mittelaufbr.	981	Haushaltsausgleich durch Rücklagen		300,00	256.500,00	0,00	0,00	0,00	0,00
	98	Haushaltsausgleich		300,00	256.500,00	0,00	0,00	0,00	0,00
981000	Haushaltsausgleich durch Rücklagen								
Mittelverwendung (Aufwendungen, Auszahlungen)									
1/981000-795000	Zuweisung an allgemeine Haushaltsrücklagen	2401		0,00	0,00	265.874,99	0,00	0,00	0,00
Summe Mittelverw.	981	Haushaltsausgleich durch Rücklagen		0,00	0,00	265.874,99	0,00	0,00	0,00
	98	Haushaltsausgleich		0,00	0,00	265.874,99	0,00	0,00	0,00
Saldo	981	Haushaltsausgleich durch Rücklagen		300,00	256.500,00	-265.874,99	0,00	0,00	0,00
	98	Haushaltsausgleich		300,00	256.500,00	-265.874,99	0,00	0,00	0,00

		MVAG VC QU			Ergebnisvoranschlag			Finanzierungsvoranschlag		
		EH	FH		VA 2024	VA 2023	RA 2022	VA 2024	VA 2023	RA 2022
99	Jahresergebnis, Übergabe und Übernahme des Jahresergebnisses, Abwicklung der Vorjahre									
990	Überschüsse und Abgänge (soweit nicht zugeordnet)									
990000	Übersch. u. Abgänge(soweit nicht zugeo.)									
Mittelaufbringung (Erträge, Einzahlungen)										
Summe Mittelaufbr.	990	Überschüsse und Abgänge (soweit nicht zugeordnet)			0,00	0,00	0,00	0,00	0,00	0,00
	99	Jahresergebnis, Übergabe und Übernahme des Jahres			0,00	0,00	0,00	0,00	0,00	0,00
	9	Finanzwirtschaft			3.604.600,00	3.613.700,00	4.031.431,36	3.575.500,00	3.357.200,00	3.547.977,27
990000	Übersch. u. Abgänge(soweit nicht zugeo.)									
Mittelverwendung (Aufwendungen, Auszahlungen)										
1/990000-729900		Sonstige Aufwendungen			2225	3225	24	0,00	0,00	76.300,00
Summe Mittelverw.	990	Überschüsse und Abgänge (soweit nicht zugeordnet)			0,00	0,00	76.300,00	0,00	0,00	76.300,00
	99	Jahresergebnis, Übergabe und Übernahme des Jahres			0,00	0,00	76.300,00	0,00	0,00	76.300,00
	9	Finanzwirtschaft			114.900,00	83.100,00	513.338,02	114.900,00	83.100,00	171.604,05
Saldo	990	Überschüsse und Abgänge (soweit nicht zugeordnet)			0,00	0,00	-76.300,00	0,00	0,00	-76.300,00
	99	Jahresergebnis, Übergabe und Übernahme des Jahres			0,00	0,00	-76.300,00	0,00	0,00	-76.300,00
	9	Finanzwirtschaft			3.489.700,00	3.530.600,00	3.518.093,34	3.460.600,00	3.274.100,00	3.376.373,22
Gesamtsumme Mittelaufbringung					6.827.400,00	6.996.800,00	7.103.363,93	6.778.700,00	6.639.500,00	6.921.115,07
Gesamtsumme Mittelverwendung					6.859.200,00	6.963.500,00	6.669.412,19	6.693.300,00	6.922.700,00	7.164.804,13
Gesamtsaldo					-31.800,00	33.300,00	433.951,74	85.400,00	-283.200,00	-243.689,06

Nachweis der Investitionstätigkeit

Vorhaben	Vorhabensbezeichnung	RA Vorjahre	VA 2023	VA 2024	Plan 2025	Plan 2026	Plan 2027	Plan 2028	Plan Gesamt (gerundet)
Konto	Bezeichnung								
1010002	Photovoltaikanlage Gemeindezentrum (2022 bis 2099)								
	Geplante Gesamtkosten:		27.900,00						
	Auszahlungen - Investitionen - Mittelverwendung	0,00	27.900,00	0,00	0,00	0,00	0,00	0,00	27.900,00
	Anschaffungs- oder Herstellungskosten	0,00	27.900,00	0,00	0,00	0,00	0,00	0,00	27.900,00
5/010002-061000	Im Bau befindliche Gebäude und Bauten	0,00	27.900,00	0,00	0,00	0,00	0,00	0,00	27.900,00
	Einzahlungen - Finanzierung - Mittelaufbringung	0,00	22.900,00	5.000,00	0,00	0,00	0,00	0,00	27.900,00
	Mittel aus Geldfluss aus der operativen Gebarung	0,00	0,00	0,00	0,00	0,00	0,00	0,00	0,00
	Bedarfszuweisungen/KTZ	0,00	9.000,00	0,00	0,00	0,00	0,00	0,00	9.000,00
6/010002+301101	Kapitaltransfers von Ländern, Landesfonds und Landeskammern (Pauschalzuschuss zu KIG-Mittel)	0,00	9.000,00	0,00	0,00	0,00	0,00	0,00	9.000,00
	Haushaltsrücklagen/Zahlungsmittelreserven	0,00	5.000,00	0,00	0,00	0,00	0,00	0,00	5.000,00
6/010002+895000	Entnahmen von allgemeinen Haushaltsrücklagen	0,00	5.000,00	0,00	0,00	0,00	0,00	0,00	5.000,00
	Sonstige Kapitaltransfers und Subventionen	0,00	13.900,00	5.000,00	0,00	0,00	0,00	0,00	18.900,00
6/010002+300000	Kapitaltransfers von Bund, Bundesfonds und Bundeskammern (KIG-Mittel)	0,00	13.900,00	0,00	0,00	0,00	0,00	0,00	13.900,00
6/010002+300001	Kapitaltransfers von Bund, Bundesfonds und Bundeskammern	0,00	0,00	5.000,00	0,00	0,00	0,00	0,00	5.000,00
	Darlehen/Innere Darlehen	0,00	0,00	0,00	0,00	0,00	0,00	0,00	0,00
	Finanzierungsleasing	0,00	0,00	0,00	0,00	0,00	0,00	0,00	0,00
	Veräußerung langfristiges Vermögen und sonstiges	0,00	0,00	0,00	0,00	0,00	0,00	0,00	0,00
	Korrektur Einzahlungen VA 2023	0,00	-5.000,00	0,00	0,00	0,00	0,00	0,00	-5.000,00
	Finanzierungsergebnis 1010002	0,00	-5.000,00	5.000,00	0,00	0,00	0,00	0,00	0,00
	<i>inklusive Vorjahre (gerundet)</i>		-5.000,00	0,00	0,00	0,00	0,00	0,00	

Vorhaben	Vorhabensbezeichnung	RA Vorjahre	VA 2023	VA 2024	Plan 2025	Plan 2026	Plan 2027	Plan 2028	Plan Gesamt (gerundet)
Konto	Bezeichnung								
1031000	Orts- u. Stadtentw., Leerstand, Brachen - Reg. Strudengau Nord (2022 bis 2099)								
	Geplante Gesamtkosten:		92.006,16						
	Auszahlungen - Investitionen - Mittelverwendung	0,00	92.000,00	0,00	0,00	0,00	0,00	0,00	92.000,00
	Anschaffungs- oder Herstellungskosten	0,00	100.000,00	0,00	0,00	0,00	0,00	0,00	100.000,00
	5/031000-640000 Rechts- und Beratungsaufwand	0,00	100.000,00	0,00	0,00	0,00	0,00	0,00	100.000,00
	Korrektur Auszahlungen VA 2023	0,00	-8.000,00	0,00	0,00	0,00	0,00	0,00	-8.000,00
	Einzahlungen - Finanzierung - Mittelaufbringung	0,00	26.700,00	65.300,00	0,00	0,00	0,00	0,00	92.000,00
	Mittel aus Geldfluss aus der operativen Gebarung	0,00	0,00	0,00	0,00	0,00	0,00	0,00	0,00
	Bedarfszuweisungen/KTZ	0,00	0,00	0,00	0,00	0,00	0,00	0,00	0,00
	Haushaltsrücklagen/Zahlungsmittelreserven	0,00	5.800,00	5.400,00	0,00	0,00	0,00	0,00	11.200,00
	6/031000+895000 Entnahmen von allgemeinen Haushaltsrücklagen	0,00	5.800,00	5.400,00	0,00	0,00	0,00	0,00	11.200,00
	Sonstige Kapitaltransfers und Subventionen	0,00	94.200,00	59.900,00	0,00	0,00	0,00	0,00	154.100,00
	6/031000+861000 Transfers von Ländern, Landesfonds und Landeskammern	0,00	65.000,00	59.900,00	0,00	0,00	0,00	0,00	124.900,00
	6/031000+862000 Transfers von Gemeinden, Gemeindeverbände (ohne marktbestimmte Tätigkeit) und Gemeindefonds	0,00	29.200,00	0,00	0,00	0,00	0,00	0,00	29.200,00
	Darlehen/Innere Darlehen	0,00	0,00	0,00	0,00	0,00	0,00	0,00	0,00
	Finanzierungsleasing	0,00	0,00	0,00	0,00	0,00	0,00	0,00	0,00
	Veräußerung langfristiges Vermögen und sonstiges	0,00	0,00	0,00	0,00	0,00	0,00	0,00	0,00
	Korrektur Einzahlungen VA 2023	0,00	-73.300,00	0,00	0,00	0,00	0,00	0,00	-73.300,00
Finanzierungsergebnis 1031000		0,00	-65.300,00	65.300,00	0,00	0,00	0,00	0,00	0,00
	<i>inklusive Vorjahre (gerundet)</i>		-65.300,00	0,00	0,00	0,00	0,00	0,00	

Vorhaben	Vorhabensbezeichnung	RA Vorjahre	VA 2023	VA 2024	Plan 2025	Plan 2026	Plan 2027	Plan 2028	Plan Gesamt (gerundet)
Konto	Bezeichnung								
1163001	Hubrettungsfahrzeug (HUB) 10-Jahres -Service FF Bad Kreuzen (2022 bis 2099)								
	Geplante Gesamtkosten:		85.200,00						
	Auszahlungen - Investitionen - Mittelverwendung	0,00	88.600,00	0,00	0,00	0,00	0,00	0,00	88.600,00
	Anschaffungs- oder Herstellungskosten	0,00	88.600,00	0,00	0,00	0,00	0,00	0,00	88.600,00
	5/163001-617000 Instandhaltung von Fahrzeugen	0,00	88.600,00	0,00	0,00	0,00	0,00	0,00	88.600,00
	Einzahlungen - Finanzierung - Mittelaufbringung	0,00	88.600,00	0,00	0,00	0,00	0,00	0,00	88.600,00
	Mittel aus Geldfluss aus der operativen Gebarung	0,00	0,00	0,00	0,00	0,00	0,00	0,00	0,00
	Bedarfszuweisungen/KTZ	0,00	60.500,00	0,00	0,00	0,00	0,00	0,00	60.500,00
	6/163001+871100 Kapitaltransfers aus Gemeinde-Bedarfszuweisungsmittel	0,00	60.500,00	0,00	0,00	0,00	0,00	0,00	60.500,00
	Haushaltsrücklagen/Zahlungsmittelreserven	0,00	28.100,00	0,00	0,00	0,00	0,00	0,00	28.100,00
	6/163001+895000 Entnahmen von allgemeinen Haushaltsrücklagen	0,00	28.100,00	0,00	0,00	0,00	0,00	0,00	28.100,00
	Sonstige Kapitaltransfers und Subventionen	0,00	0,00	0,00	0,00	0,00	0,00	0,00	0,00
	Darlehen/Innere Darlehen	0,00	0,00	0,00	0,00	0,00	0,00	0,00	0,00
	Finanzierungsleasing	0,00	0,00	0,00	0,00	0,00	0,00	0,00	0,00
	Veräußerung langfristiges Vermögen und sonstiges	0,00	0,00	0,00	0,00	0,00	0,00	0,00	0,00
Finanzierungsergebnis 1163001		0,00	0,00	0,00	0,00	0,00	0,00	0,00	0,00
	<i>inklusive Vorjahre (gerundet)</i>		0,00	0,00	0,00	0,00	0,00	0,00	

Vorhaben	Vorhabensbezeichnung	RA Vorjahre	VA 2023	VA 2024	Plan 2025	Plan 2026	Plan 2027	Plan 2028	Plan Gesamt (gerundet)
Konto	Bezeichnung								
1163600	KLF-A Kleinlöschfahrzeug (2020 bis 2099)								
Geplante Gesamtkosten:	152.326,00								
Auszahlungen - Investitionen - Mittelverwendung		0,00	0,00	152.300,00	0,00	0,00	0,00	0,00	152.300,00
Anschaffungs- oder Herstellungskosten		0,00	152.300,00	152.300,00	0,00	0,00	0,00	0,00	304.600,00
5/163600-040000	Fahrzeuge	0,00	152.300,00	152.300,00	0,00	0,00	0,00	0,00	304.600,00
Korrektur Auszahlungen VA 2023		0,00	-152.300,00	0,00	0,00	0,00	0,00	0,00	-152.300,00
Einzahlungen - Finanzierung - Mittelaufbringung		0,00	37.800,00	114.500,00	0,00	0,00	0,00	0,00	152.300,00
Mittel aus Geldfluss aus der operativen Gebarung		0,00	0,00	0,00	0,00	0,00	0,00	0,00	0,00
Bedarfszuweisungen/KTZ		0,00	92.600,00	92.600,00	0,00	0,00	0,00	0,00	185.200,00
6/163600+301000	Kapitaltransfers von Ländern, Landesfonds und Landeskammern (LFK)	0,00	50.900,00	50.900,00	0,00	0,00	0,00	0,00	101.800,00
6/163600+301100	Kapitaltransfers von Ländern, Landesfonds und Landeskammern (BZ)	0,00	41.700,00	41.700,00	0,00	0,00	0,00	0,00	83.400,00
Haushaltsrücklagen/Zahlungsmittelreserven		0,00	37.800,00	0,00	0,00	0,00	0,00	0,00	37.800,00
6/163600+895000	Entnahmen von allgemeinen Haushaltsrücklagen	0,00	37.800,00	0,00	0,00	0,00	0,00	0,00	37.800,00
Sonstige Kapitaltransfers und Subventionen		0,00	21.900,00	21.900,00	0,00	0,00	0,00	0,00	43.800,00
6/163600+300000	Kapitaltransfers von Bund, Bundesfonds und Bundeskammern (Kat.fonds)	0,00	16.500,00	16.500,00	0,00	0,00	0,00	0,00	33.000,00
6/163600+307000	Kapitaltransfers von privaten Haushalten und privaten Organisationen (FF)	0,00	5.400,00	5.400,00	0,00	0,00	0,00	0,00	10.800,00
Darlehen/Innere Darlehen		0,00	0,00	0,00	0,00	0,00	0,00	0,00	0,00
Finanzierungsleasing		0,00	0,00	0,00	0,00	0,00	0,00	0,00	0,00
Veräußerung langfristiges Vermögen und sonstiges		0,00	0,00	0,00	0,00	0,00	0,00	0,00	0,00
Korrektur Einzahlungen VA 2023		0,00	-114.500,00	0,00	0,00	0,00	0,00	0,00	-114.500,00
Finanzierungsergebnis 1163600		0,00	37.800,00	-37.800,00	0,00	0,00	0,00	0,00	0,00
	<i>inklusive Vorjahre (gerundet)</i>		37.800,00	0,00	0,00	0,00	0,00	0,00	

Vorhaben	Vorhabensbezeichnung	RA Vorjahre	VA 2023	VA 2024	Plan 2025	Plan 2026	Plan 2027	Plan 2028	Plan Gesamt (gerundet)
Konto	Bezeichnung								
1212300	Sanierung Sportmittelschule (2018 bis 2099)								
Geplante Gesamtkosten: 1.608.964,00									
Erläuterungen zum Vorhaben:									
Finanzierungsplan (IKD-2014-44041/22-Md v. 02.08.20219 - € 1.545.186) + KPC-Förderung = € 1.608.964									
Anteilsbetrag OH: € 180.386									
Bankdarlehen: € 360.500									
LZ, Pflichtschulbau: € 556.200									
BZ - Projektfonds: € 448.100									
Bundesförderung (KPC): € 63.778									
Auszahlungen - Investitionen - Mittelverwendung		2.285.751,38	0,00	31.700,00	0,00	0,00	0,00	0,00	2.317.500,00
Anschaffungs- oder Herstellungskosten		2.285.751,38	0,00	31.700,00	0,00	0,00	0,00	0,00	2.317.500,00
5/212300-010100	Gebäude und Bauten	5.430,12	0,00	0,00	0,00	0,00	0,00	0,00	5.400,00
5/212300-042000	Amts-, Betriebs- und Geschäftsausstattung	29.432,97	0,00	0,00	0,00	0,00	0,00	0,00	29.400,00
5/212300-061000	Im Bau befindliche Gebäude und Bauten	1.534.047,26	0,00	31.700,00	0,00	0,00	0,00	0,00	1.565.700,00
5/212300-346000	Investitionsdarlehen von Finanzunternehmen (Zwischenfinanzierung)	709.786,00	0,00	0,00	0,00	0,00	0,00	0,00	709.800,00
5/212300-400000	Geringwertige Wirtschaftsgüter (GWG)	7.055,03	0,00	0,00	0,00	0,00	0,00	0,00	7.100,00
Einzahlungen - Finanzierung - Mittelaufbringung		2.218.750,00	0,00	0,00	0,00	0,00	0,00	0,00	2.218.800,00
Mittel aus Geldfluss aus der operativen Gebarung		0,00	0,00	0,00	0,00	0,00	0,00	0,00	0,00
Bedarfszuweisungen/KTZ		1.004.300,00	0,00	0,00	0,00	0,00	0,00	0,00	1.004.300,00
6/212300+301000	Kapitaltransfers von Ländern, Landesfonds und Landeskammern (LZ)	556.200,00	0,00	0,00	0,00	0,00	0,00	0,00	556.200,00
6/212300+301100	Kapitaltransfers von Ländern, Landesfonds und Landeskammern (BZ)	448.100,00	0,00	0,00	0,00	0,00	0,00	0,00	448.100,00
Haushaltsrücklagen/Zahlungsmittelreserven		80.386,00	0,00	0,00	0,00	0,00	0,00	0,00	80.400,00
6/212300+895000	Entnahmen von allgemeinen Haushaltsrücklagen	80.386,00	0,00	0,00	0,00	0,00	0,00	0,00	80.400,00
Sonstige Kapitaltransfers und Subventionen		63.778,00	0,00	0,00	0,00	0,00	0,00	0,00	63.800,00
6/212300+300000	Kapitaltransfers von Bund, Bundesfonds und Bundeskammern	63.778,00	0,00	0,00	0,00	0,00	0,00	0,00	63.800,00

Vorhaben	Vorhabensbezeichnung		RA Vorjahre	VA 2023	VA 2024	Plan 2025	Plan 2026	Plan 2027	Plan 2028	Plan Gesamt (gerundet)
Konto	Bezeichnung									
Darlehen/Innere Darlehen			1.070.286,00	0,00	0,00	0,00	0,00	0,00	0,00	1.070.300,00
100653/72010	Sanierung Sportmittelschule, Darl. 706523 (43)		360.500,00	0,00	0,00	0,00	0,00	0,00	0,00	360.500,00
100121/1	Sanierung Sportmittelschule - Zwischenfin. (44)		709.786,00	0,00	0,00	0,00	0,00	0,00	0,00	709.800,00
Finanzierungsleasing			0,00	0,00	0,00	0,00	0,00	0,00	0,00	0,00
Veräußerung langfristiges Vermögen und sonstiges			0,00	0,00	0,00	0,00	0,00	0,00	0,00	0,00
Übertrag aus VRV 1997-Jahr 2019 +/-			0,00	98.704,00	0,00	0,00	0,00	0,00	0,00	98.700,00
Finanzierungsergebnis 1212300			-67.001,38	98.704,00	-31.700,00	0,00	0,00	0,00	0,00	0,00
	<i>inklusive Vorjahre (gerundet)</i>			31.700,00	0,00	0,00	0,00	0,00	0,00	

Vorhaben	Vorhabensbezeichnung	RA Vorjahre	VA 2023	VA 2024	Plan 2025	Plan 2026	Plan 2027	Plan 2028	Plan Gesamt (gerundet)
Konto	Bezeichnung								
1262800	Sanierung der Sportplätze (2021 bis 2099)								
	Auszahlungen - Investitionen - Mittelverwendung	14.046,27	0,00	0,00	0,00	0,00	0,00	0,00	14.000,00
	Anschaffungs- oder Herstellungskosten	14.046,27	0,00	0,00	0,00	0,00	0,00	0,00	14.000,00
5/262800-613000	Instandhaltung von sonstigen Grundstückseinrichtungen	14.046,27	0,00	0,00	0,00	0,00	0,00	0,00	14.000,00
	Einzahlungen - Finanzierung - Mittelaufbringung	14.599,00	0,00	0,00	0,00	0,00	0,00	0,00	14.600,00
	Mittel aus Geldfluss aus der operativen Gebarung	0,00	0,00	0,00	0,00	0,00	0,00	0,00	0,00
	Bedarfszuweisungen/KTZ	0,00	0,00	0,00	0,00	0,00	0,00	0,00	0,00
	Haushaltsrücklagen/Zahlungsmittelreserven	0,00	0,00	0,00	0,00	0,00	0,00	0,00	0,00
	Sonstige Kapitaltransfers und Subventionen	14.599,00	0,00	0,00	0,00	0,00	0,00	0,00	14.600,00
6/262800+860000	Transfers von Bund, Bundesfonds und Bundeskammern	7.500,00	0,00	0,00	0,00	0,00	0,00	0,00	7.500,00
6/262800+867000	Transfers von privaten Organisationen ohne Erwerbszweck (Fußballverband OÖ)	7.099,00	0,00	0,00	0,00	0,00	0,00	0,00	7.100,00
	Darlehen/Innere Darlehen	0,00	0,00	0,00	0,00	0,00	0,00	0,00	0,00
	Finanzierungsleasing	0,00	0,00	0,00	0,00	0,00	0,00	0,00	0,00
	Veräußerung langfristiges Vermögen und sonstiges	0,00	0,00	0,00	0,00	0,00	0,00	0,00	0,00
Finanzierungsergebnis 1262800		552,73	0,00	0,00	0,00	0,00	0,00	0,00	600,00
	<i>inklusive Vorjahre (gerundet)</i>		600,00	600,00	600,00	600,00	600,00	600,00	

Vorhaben	Vorhabensbezeichnung	RA Vorjahre	VA 2023	VA 2024	Plan 2025	Plan 2026	Plan 2027	Plan 2028	Plan Gesamt (gerundet)
Konto	Bezeichnung								
1612160	Gemeindestraße Alpenblick (Südhang) (2021 bis 2099)								
Geplante Gesamtkosten:	490.000,00								
Auszahlungen - Investitionen - Mittelverwendung		251.679,92	27.000,00	50.000,00	40.000,00	20.000,00	51.400,00	20.800,00	460.900,00
Anschaffungs- oder Herstellungskosten		251.679,92	40.000,00	50.000,00	40.000,00	20.000,00	51.400,00	20.800,00	473.900,00
5/612160-060000	Im Bau befindliche Grundstückseinrichtungen	251.679,92	40.000,00	50.000,00	40.000,00	20.000,00	51.400,00	20.800,00	473.900,00
Korrektur Auszahlungen VA 2023		0,00	-13.000,00	0,00	0,00	0,00	0,00	0,00	-13.000,00
Einzahlungen - Finanzierung - Mittelaufbringung		189.594,49	80.300,00	115.800,00	16.800,00	16.800,00	20.800,00	20.800,00	460.900,00
Mittel aus Geldfluss aus der operativen Gebarung		0,00	0,00	0,00	0,00	0,00	0,00	0,00	0,00
Bedarfszuweisungen/KTZ		97.357,70	30.000,00	5.000,00	10.000,00	10.000,00	10.000,00	10.000,00	172.400,00
6/612160+301000	Kapitaltransfers von Ländern, Landesfonds und Landeskammern (LZ)	97.357,70	30.000,00	0,00	0,00	0,00	0,00	0,00	127.400,00
6/612160+301100	Kapitaltransfers von Ländern, Landesfonds und Landeskammern (Pauschalbetrag BZ-Straßenbau)	0,00	0,00	5.000,00	10.000,00	10.000,00	10.000,00	10.000,00	45.000,00
Haushaltsrücklagen/Zahlungsmittelreserven		0,00	0,00	0,00	0,00	0,00	0,00	0,00	0,00
Sonstige Kapitaltransfers und Subventionen		92.236,79	142.600,00	110.800,00	6.800,00	6.800,00	10.800,00	10.800,00	380.800,00
6/612160+307100	Kapitaltransfers von privaten Haushalten (Verkehrsflächenbeiträge)	8.030,21	21.400,00	10.000,00	6.000,00	6.000,00	10.000,00	10.000,00	71.400,00
6/612160+307200	Kapitaltransfers von privaten Haushalten (AufschlieBungsbeiträge Straßen)	0,00	800,00	800,00	800,00	800,00	800,00	800,00	4.800,00
6/612160+307300	Kapitaltransfers von privaten Haushalten (Infrastrukturkostenbeiträge)	84.206,58	120.400,00	100.000,00	0,00	0,00	0,00	0,00	304.600,00
Darlehen/Innere Darlehen		0,00	0,00	0,00	0,00	0,00	0,00	0,00	0,00
Finanzierungsleasing		0,00	0,00	0,00	0,00	0,00	0,00	0,00	0,00
Veräußerung langfristiges Vermögen und sonstiges		0,00	0,00	0,00	0,00	0,00	0,00	0,00	0,00
Korrektur Einzahlungen VA 2023		0,00	-92.300,00	0,00	0,00	0,00	0,00	0,00	-92.300,00
Finanzierungsergebnis 1612160		-62.085,43	53.300,00	65.800,00	-23.200,00	-3.200,00	-30.600,00	0,00	0,00
	<i>inklusive Vorjahre (gerundet)</i>		-8.800,00	57.000,00	33.800,00	30.600,00	0,00	0,00	

Vorhaben	Vorhabensbezeichnung	RA Vorjahre	VA 2023	VA 2024	Plan 2025	Plan 2026	Plan 2027	Plan 2028	Plan Gesamt (gerundet)
Konto	Bezeichnung								
1612180	Gemeindestraße Sonnenweg (2022 bis 2099)								
	Auszahlungen - Investitionen - Mittelverwendung	0,00	75.000,00	0,00	0,00	0,00	0,00	0,00	75.000,00
	Anschaffungs- oder Herstellungskosten	0,00	75.000,00	0,00	0,00	0,00	0,00	0,00	75.000,00
5/612180-060000	Im Bau befindliche Grundstückseinrichtungen	0,00	75.000,00	0,00	0,00	0,00	0,00	0,00	75.000,00
	Einzahlungen - Finanzierung - Mittelaufbringung	0,00	75.000,00	0,00	0,00	0,00	0,00	0,00	75.000,00
	Mittel aus Geldfluss aus der operativen Gebarung	0,00	0,00	0,00	0,00	0,00	0,00	0,00	0,00
	Bedarfszuweisungen/KTZ	0,00	51.400,00	0,00	0,00	0,00	0,00	0,00	51.400,00
6/612180+301000	Kapitaltransfers von Ländern, Landesfonds und Landeskammern (LZ)	0,00	27.000,00	0,00	0,00	0,00	0,00	0,00	27.000,00
6/612180+301100	Kapitaltransfers von Ländern, Landesfonds und Landeskammern (Pauschalbetrag BZ-Straßenbau)	0,00	24.400,00	0,00	0,00	0,00	0,00	0,00	24.400,00
	Haushaltsrücklagen/Zahlungsmittelreserven	0,00	0,00	0,00	0,00	0,00	0,00	0,00	0,00
	Sonstige Kapitaltransfers und Subventionen	0,00	23.600,00	0,00	0,00	0,00	0,00	0,00	23.600,00
6/612180+307100	Kapitaltransfers von privaten Haushalten (Verkehrsflächenbeiträge)	0,00	23.600,00	0,00	0,00	0,00	0,00	0,00	23.600,00
	Darlehen/Innere Darlehen	0,00	0,00	0,00	0,00	0,00	0,00	0,00	0,00
	Finanzierungsleasing	0,00	0,00	0,00	0,00	0,00	0,00	0,00	0,00
	Veräußerung langfristiges Vermögen und sonstiges	0,00	0,00	0,00	0,00	0,00	0,00	0,00	0,00
Finanzierungsergebnis 1612180		0,00	0,00	0,00	0,00	0,00	0,00	0,00	0,00
	<i>inklusive Vorjahre (gerundet)</i>		0,00	0,00	0,00	0,00	0,00	0,00	

Vorhaben	Vorhabensbezeichnung	RA Vorjahre	VA 2023	VA 2024	Plan 2025	Plan 2026	Plan 2027	Plan 2028	Plan Gesamt (gerundet)
Konto	Bezeichnung								
1612190	Straßensanierung und Verkehrs- sicherheit Zufahrt Gewerbepark (2022 bis 2099)								
	Auszahlungen - Investitionen - Mittelverwendung	0,00	140.000,00	0,00	0,00	0,00	0,00	0,00	140.000,00
	Anschaffungs- oder Herstellungskosten	0,00	140.000,00	0,00	0,00	0,00	0,00	0,00	140.000,00
5/612190-060000	Im Bau befindliche Grundstückseinrichtungen	0,00	140.000,00	0,00	0,00	0,00	0,00	0,00	140.000,00
	Einzahlungen - Finanzierung - Mittelaufbringung	0,00	140.000,00	0,00	0,00	0,00	0,00	0,00	140.000,00
	Mittel aus Geldfluss aus der operativen Gebarung	0,00	0,00	0,00	0,00	0,00	0,00	0,00	0,00
	Bedarfszuweisungen/KTZ	0,00	35.000,00	0,00	0,00	0,00	0,00	0,00	35.000,00
6/612190+301000	Kapitaltransfers von Ländern, Landesfonds und Landeskammern (LZ)	0,00	10.000,00	0,00	0,00	0,00	0,00	0,00	10.000,00
6/612190+301001	Kapitaltransfers von Ländern, Landesfonds und Landeskammern (LZ Gehsteig)	0,00	15.200,00	0,00	0,00	0,00	0,00	0,00	15.200,00
6/612190+301100	Kapitaltransfers von Ländern, Landesfonds und Landeskammern (Pauschalbetrag BZ Straßenbau)	0,00	9.800,00	0,00	0,00	0,00	0,00	0,00	9.800,00
	Haushaltsrücklagen/Zahlungsmittelreserven	0,00	0,00	0,00	0,00	0,00	0,00	0,00	0,00
	Sonstige Kapitaltransfers und Subventionen	0,00	105.000,00	0,00	0,00	0,00	0,00	0,00	105.000,00
6/612190+300000	Kapitaltransfers von Bund, Bundesfonds und Bundeskammern (KIG-Mittel)	0,00	70.000,00	0,00	0,00	0,00	0,00	0,00	70.000,00
6/612190+302000	Kapitaltransfers von Gemeinden, Gemeindeverbänden - Anteil WEV (LZ)	0,00	35.000,00	0,00	0,00	0,00	0,00	0,00	35.000,00
	Darlehen/Innere Darlehen	0,00	0,00	0,00	0,00	0,00	0,00	0,00	0,00
	Finanzierungsleasing	0,00	0,00	0,00	0,00	0,00	0,00	0,00	0,00
	Veräußerung langfristiges Vermögen und sonstiges	0,00	0,00	0,00	0,00	0,00	0,00	0,00	0,00
Finanzierungsergebnis 1612190		0,00	0,00	0,00	0,00	0,00	0,00	0,00	0,00
	<i>inklusive Vorjahre (gerundet)</i>		0,00	0,00	0,00	0,00	0,00	0,00	

Vorhaben	Vorhabensbezeichnung	RA Vorjahre	VA 2023	VA 2024	Plan 2025	Plan 2026	Plan 2027	Plan 2028	Plan Gesamt (gerundet)
Konto	Bezeichnung								
1616002	GW Vogl (2021 bis 2099)								
Geplante Gesamtkosten:	100.000,00								
Auszahlungen - Investitionen - Mittelverwendung		20.000,00	17.500,00	0,00	0,00	0,00	0,00	0,00	37.500,00
 Anschaffungs- oder Herstellungskosten		20.000,00	17.500,00	0,00	0,00	0,00	0,00	0,00	37.500,00
5/616002-060000	Im Bau befindliche Grundstückseinrichtungen	20.000,00	17.500,00	0,00	0,00	0,00	0,00	0,00	37.500,00
Einzahlungen - Finanzierung - Mittelaufbringung		20.000,00	17.500,00	0,00	0,00	0,00	0,00	0,00	37.500,00
 Mittel aus Geldfluss aus der operativen Gebarung		0,00	0,00	0,00	0,00	0,00	0,00	0,00	0,00
 Bedarfszuweisungen/KTZ		20.000,00	8.500,00	0,00	0,00	0,00	0,00	0,00	28.500,00
6/616002+301100	Kapitaltransfers von Ländern, Landesfonds und Landeskammern (Pauschalbetrag BZ Straßenbau)	20.000,00	8.500,00	0,00	0,00	0,00	0,00	0,00	28.500,00
 Haushaltsrücklagen/Zahlungsmittelreserven		0,00	9.000,00	0,00	0,00	0,00	0,00	0,00	9.000,00
6/616002+895000	Entnahmen von allgemeinen Haushaltsrücklagen	0,00	9.000,00	0,00	0,00	0,00	0,00	0,00	9.000,00
 Sonstige Kapitaltransfers und Subventionen		0,00	0,00	0,00	0,00	0,00	0,00	0,00	0,00
 Darlehen/Innere Darlehen		0,00	0,00	0,00	0,00	0,00	0,00	0,00	0,00
 Finanzierungsleasing		0,00	0,00	0,00	0,00	0,00	0,00	0,00	0,00
 Veräußerung langfristiges Vermögen und sonstiges		0,00	0,00	0,00	0,00	0,00	0,00	0,00	0,00
Finanzierungsergebnis 1616002		0,00	0,00	0,00	0,00	0,00	0,00	0,00	0,00
	<i>inklusive Vorjahre (gerundet)</i>		0,00	0,00	0,00	0,00	0,00	0,00	

Vorhaben	Vorhabensbezeichnung	RA Vorjahre	VA 2023	VA 2024	Plan 2025	Plan 2026	Plan 2027	Plan 2028	Plan Gesamt (gerundet)
Konto	Bezeichnung								
1816000	Hocheffiziente Straßenbeleuchtung (Umrüstung - Teil 1) (2021 bis 2099)								
	Geplante Gesamtkosten:	112.072,00							
	Auszahlungen - Investitionen - Mittelverwendung	2.760,00	109.400,00	0,00	0,00	0,00	0,00	0,00	112.200,00
	Anschaffungs- oder Herstellungskosten	2.760,00	109.400,00	0,00	0,00	0,00	0,00	0,00	112.200,00
5/816000-060000	Im Bau befindliche Grundstückseinrichtungen	2.760,00	109.400,00	0,00	0,00	0,00	0,00	0,00	112.200,00
	Einzahlungen - Finanzierung - Mittelaufbringung	84.054,00	28.100,00	0,00	0,00	0,00	0,00	0,00	112.200,00
	Mittel aus Geldfluss aus der operativen Gebarung	0,00	0,00	0,00	0,00	0,00	0,00	0,00	0,00
	Bedarfszuweisungen/KTZ	28.018,00	0,00	0,00	0,00	0,00	0,00	0,00	28.000,00
6/816000+301101	Kapitaltransfers von Ländern, Landesfonds und Landeskammern - BZ (Sonderzuschuss zu KIG-Mitteln)	28.018,00	0,00	0,00	0,00	0,00	0,00	0,00	28.000,00
	Haushaltsrücklagen/Zahlungsmittelreserven	0,00	28.100,00	0,00	0,00	0,00	0,00	0,00	28.100,00
6/816000+895000	Entnahmen von allgemeinen Haushaltsrücklagen	0,00	28.100,00	0,00	0,00	0,00	0,00	0,00	28.100,00
	Sonstige Kapitaltransfers und Subventionen	56.036,00	0,00	0,00	0,00	0,00	0,00	0,00	56.000,00
6/816000+300000	Kapitaltransfers von Bund, Bundesfonds und Bundeskammern (KIG-Mittel)	56.036,00	0,00	0,00	0,00	0,00	0,00	0,00	56.000,00
	Darlehen/Innere Darlehen	0,00	0,00	0,00	0,00	0,00	0,00	0,00	0,00
	Finanzierungsleasing	0,00	0,00	0,00	0,00	0,00	0,00	0,00	0,00
	Veräußerung langfristiges Vermögen und sonstiges	0,00	0,00	0,00	0,00	0,00	0,00	0,00	0,00
	Finanzierungsergebnis 1816000	81.294,00	-81.300,00	0,00	0,00	0,00	0,00	0,00	0,00
	<i>inklusive Vorjahre (gerundet)</i>		0,00	0,00	0,00	0,00	0,00	0,00	

Vorhaben	Vorhabensbezeichnung	RA Vorjahre	VA 2023	VA 2024	Plan 2025	Plan 2026	Plan 2027	Plan 2028	Plan Gesamt (gerundet)
Konto	Bezeichnung								
1851110	ABA BA 11 - Kalmberg (2014 bis 2099)								
	Auszahlungen - Investitionen - Mittelverwendung	2.290,56	0,00	0,00	0,00	0,00	0,00	0,00	2.300,00
	Anschaffungs- oder Herstellungskosten	2.290,56	0,00	0,00	0,00	0,00	0,00	0,00	2.300,00
5/851110-004000	Wasser- und Abwasserbauten (BA 11)	2.290,56	0,00	0,00	0,00	0,00	0,00	0,00	2.300,00
	Einzahlungen - Finanzierung - Mittelaufbringung	42.500,00	0,00	0,00	0,00	0,00	0,00	0,00	42.500,00
	Mittel aus Geldfluss aus der operativen Gebarung	0,00	0,00	0,00	0,00	0,00	0,00	0,00	0,00
	Bedarfszuweisungen/KTZ	0,00	0,00	0,00	0,00	0,00	0,00	0,00	0,00
	Haushaltsrücklagen/Zahlungsmittelreserven	0,00	0,00	0,00	0,00	0,00	0,00	0,00	0,00
	Sonstige Kapitaltransfers und Subventionen	0,00	0,00	0,00	0,00	0,00	0,00	0,00	0,00
	Darlehen/Innere Darlehen	42.500,00	0,00	0,00	0,00	0,00	0,00	0,00	42.500,00
100314/72017	ABA, BA 11 - Inv.darl. (45)	42.500,00	0,00	0,00	0,00	0,00	0,00	0,00	42.500,00
	Finanzierungsleasing	0,00	0,00	0,00	0,00	0,00	0,00	0,00	0,00
	Veräußerung langfristiges Vermögen und sonstiges	0,00	0,00	0,00	0,00	0,00	0,00	0,00	0,00
	Übertrag aus VRV 1997-Jahr 2019 +/-	0,00	-2.553,70	0,00	0,00	0,00	0,00	0,00	-2.600,00
	Finanzierungsergebnis 1851110	40.209,44	-2.553,70	0,00	0,00	0,00	0,00	0,00	37.700,00
	<i>inklusive Vorjahre (gerundet)</i>		37.700,00	37.700,00	37.700,00	37.700,00	37.700,00	37.700,00	

Vorhaben	Vorhabensbezeichnung	RA Vorjahre	VA 2023	VA 2024	Plan 2025	Plan 2026	Plan 2027	Plan 2028	Plan Gesamt (gerundet)
Konto	Bezeichnung								
1851111	ABA BA 15 - Alpenblick/Erweit. West (2021 bis 2099)								
Geplante Gesamtkosten:	800.000,00								
Auszahlungen - Investitionen - Mittelverwendung		737.260,94	93.000,00	10.700,00	0,00	0,00	0,00	0,00	841.000,00
Anschaffungs- oder Herstellungskosten		737.260,94	62.700,00	10.700,00	0,00	0,00	0,00	0,00	810.700,00
5/851111-001000	Unbebaute Grundstücke	45.793,84	0,00	0,00	0,00	0,00	0,00	0,00	45.800,00
5/851111-060000	Im Bau befindliche Grundstückseinrichtungen (Alpenblick - Erweiterung West)	691.467,10	62.700,00	10.700,00	0,00	0,00	0,00	0,00	764.900,00
Korrektur Auszahlungen VA 2023		0,00	30.300,00	0,00	0,00	0,00	0,00	0,00	30.300,00
Einzahlungen - Finanzierung - Mittelaufbringung		491.225,00	79.700,00	141.000,00	57.500,00	36.600,00	17.500,00	17.500,00	841.000,00
Mittel aus Geldfluss aus der operativen Gebarung		0,00	0,00	0,00	0,00	0,00	0,00	0,00	0,00
Bedarfszuweisungen/KTZ		0,00	0,00	0,00	0,00	0,00	0,00	0,00	0,00
Haushaltsrücklagen/Zahlungsmittelreserven		0,00	0,00	0,00	0,00	0,00	0,00	0,00	0,00
Sonstige Kapitaltransfers und Subventionen		0,00	79.700,00	37.000,00	57.500,00	36.600,00	17.500,00	17.500,00	245.800,00
6/851111+307100	Kapitaltransfers von privaten Haushalten (Kanalanschlussgebühren)	0,00	70.400,00	35.000,00	56.000,00	35.100,00	16.000,00	16.000,00	228.500,00
6/851111+307200	Kapitaltransfers von privaten Haushalten (Aufschließungsbeiträge Abwasser)	0,00	9.300,00	2.000,00	1.500,00	1.500,00	1.500,00	1.500,00	17.300,00
Darlehen/Innere Darlehen		491.225,00	104.000,00	104.000,00	0,00	0,00	0,00	0,00	699.200,00
100653/72012	ABA, BA 15 - Alpenblick/Erweit. West (50)	491.225,00	0,00	0,00	0,00	0,00	0,00	0,00	491.200,00
100314/1	ABA, BA 15 - Inv.darl.	0,00	104.000,00	104.000,00	0,00	0,00	0,00	0,00	208.000,00
Finanzierungsleasing		0,00	0,00	0,00	0,00	0,00	0,00	0,00	0,00
Veräußerung langfristiges Vermögen und sonstiges		0,00	0,00	0,00	0,00	0,00	0,00	0,00	0,00
Korrektur Einzahlungen VA 2023		0,00	-104.000,00	0,00	0,00	0,00	0,00	0,00	-104.000,00
Finanzierungsergebnis 1851111		-246.035,94	-13.300,00	130.300,00	57.500,00	36.600,00	17.500,00	17.500,00	100,00
	<i>inklusive Vorjahre (gerundet)</i>		-259.300,00	-129.000,00	-71.500,00	-34.900,00	-17.400,00	100,00	

Vorhaben	Vorhabensbezeichnung	RA Vorjahre	VA 2023	VA 2024	Plan 2025	Plan 2026	Plan 2027	Plan 2028	Plan Gesamt (gerundet)
Konto	Bezeichnung								
1851180	ABA BA 13 - Alpenblick/Erweit. Ost (2020 bis 2099)								
	Auszahlungen - Investitionen - Mittelverwendung	117.590,50	0,00	0,00	0,00	0,00	0,00	0,00	117.600,00
	Anschaffungs- oder Herstellungskosten	117.590,50	0,00	0,00	0,00	0,00	0,00	0,00	117.600,00
5/851180-060000	Im Bau befindliche Grundstückseinrichtungen (Alpenblick - Erweiterung Ost)	117.590,50	0,00	0,00	0,00	0,00	0,00	0,00	117.600,00
	Einzahlungen - Finanzierung - Mittelaufbringung	30.045,00	43.600,00	0,00	44.000,00	0,00	0,00	0,00	117.600,00
	Mittel aus Geldfluss aus der operativen Gebarung	0,00	0,00	0,00	0,00	0,00	0,00	0,00	0,00
	Bedarfszuweisungen/KTZ	0,00	0,00	0,00	14.300,00	0,00	0,00	0,00	14.300,00
6/851180+301000	Kapitaltransfers von Ländern, Landesfonds und Landeskammern (Landesförderung)	0,00	0,00	0,00	14.300,00	0,00	0,00	0,00	14.300,00
	Haushaltsrücklagen/Zahlungsmittelreserven	0,00	0,00	0,00	0,00	0,00	0,00	0,00	0,00
	Sonstige Kapitaltransfers und Subventionen	0,00	43.600,00	0,00	29.700,00	0,00	0,00	0,00	73.300,00
6/851180+300000	Kapitaltransfers von Bund, Bundesfonds und Bundeskammern	0,00	0,00	0,00	29.700,00	0,00	0,00	0,00	29.700,00
6/851180+307100	Kapitaltransfers von privaten Haushalten (Kanalanschlussgebühren)	0,00	43.600,00	0,00	0,00	0,00	0,00	0,00	43.600,00
	Darlehen/Innere Darlehen	30.045,00	0,00	0,00	0,00	0,00	0,00	0,00	30.000,00
100653/72013	ABA, BA 13 - Alpenblick/Erweit. Ost (49)	30.045,00	0,00	0,00	0,00	0,00	0,00	0,00	30.000,00
	Finanzierungsleasing	0,00	0,00	0,00	0,00	0,00	0,00	0,00	0,00
	Veräußerung langfristiges Vermögen und sonstiges	0,00	0,00	0,00	0,00	0,00	0,00	0,00	0,00
Finanzierungsergebnis 1851180		-87.545,50	43.600,00	0,00	44.000,00	0,00	0,00	0,00	100,00
	<i>inklusive Vorjahre (gerundet)</i>		-43.900,00	-43.900,00	100,00	100,00	100,00	100,00	

Vorhaben	Vorhabensbezeichnung	RA Vorjahre	VA 2023	VA 2024	Plan 2025	Plan 2026	Plan 2027	Plan 2028	Plan Gesamt (gerundet)
Konto	Bezeichnung								
1851190	ABA BA 14 - Leitungskataster/Zone 2 (2020 bis 2099)								
	Geplante Gesamtkosten:		68.000,00						
	Auszahlungen - Investitionen - Mittelverwendung	48.427,45	0,00	19.600,00	0,00	0,00	0,00	0,00	68.000,00
	Anschaffungs- oder Herstellungskosten	48.427,45	0,00	19.600,00	0,00	0,00	0,00	0,00	68.000,00
5/851190-060000	Im Bau befindliche Grundstückseinrichtungen (BA 14 Leitungskataster Zone 2)	48.427,45	0,00	19.600,00	0,00	0,00	0,00	0,00	68.000,00
	Einzahlungen - Finanzierung - Mittelaufbringung	22.887,59	24.900,00	20.200,00	0,00	0,00	0,00	0,00	68.000,00
	Mittel aus Geldfluss aus der operativen Gebarung	0,00	0,00	0,00	0,00	0,00	0,00	0,00	0,00
	Bedarfszuweisungen/KTZ	0,00	0,00	0,00	0,00	0,00	0,00	0,00	0,00
	Haushaltsrücklagen/Zahlungsmittelreserven	0,00	0,00	0,00	0,00	0,00	0,00	0,00	0,00
	Sonstige Kapitaltransfers und Subventionen	22.887,59	24.900,00	20.200,00	0,00	0,00	0,00	0,00	68.000,00
6/851190+300000	Kapitaltransfers von Bund, Bundesfonds und Bundeskammern	0,00	0,00	20.200,00	0,00	0,00	0,00	0,00	20.200,00
6/851190+307100	Kapitaltransfers von privaten Haushalten (Kanalanschlussgebühren)	22.887,59	24.900,00	0,00	0,00	0,00	0,00	0,00	47.800,00
	Darlehen/Innere Darlehen	0,00	0,00	0,00	0,00	0,00	0,00	0,00	0,00
	Finanzierungsleasing	0,00	0,00	0,00	0,00	0,00	0,00	0,00	0,00
	Veräußerung langfristiges Vermögen und sonstiges	0,00	0,00	0,00	0,00	0,00	0,00	0,00	0,00
Finanzierungsergebnis 1851190		-25.539,86	24.900,00	600,00	0,00	0,00	0,00	0,00	0,00
	<i>inklusive Vorjahre (gerundet)</i>		-600,00	0,00	0,00	0,00	0,00	0,00	

Vorhaben	Vorhabensbezeichnung	RA Vorjahre	VA 2023	VA 2024	Plan 2025	Plan 2026	Plan 2027	Plan 2028	Plan Gesamt (gerundet)
Konto	Bezeichnung								
1858120	Erneuerung der Beleuchtung und des Bodens der Strudengauer Tennishalle (2022)								
	Geplante Gesamtkosten: 58.519,00								
	Auszahlungen - Investitionen - Mittelverwendung	2.184,00	56.400,00	0,00	0,00	0,00	0,00	0,00	58.600,00
	Anschaffungs- oder Herstellungskosten	2.184,00	56.400,00	0,00	0,00	0,00	0,00	0,00	58.600,00
5/858120-614000	Instandhaltung von Gebäuden und Bauten	2.184,00	56.400,00	0,00	0,00	0,00	0,00	0,00	58.600,00
	Einzahlungen - Finanzierung - Mittelaufbringung	24.262,88	34.300,00	0,00	0,00	0,00	0,00	0,00	58.600,00
	Mittel aus Geldfluss aus der operativen Gebarung	0,00	0,00	0,00	0,00	0,00	0,00	0,00	0,00
	Bedarfszuweisungen/KTZ	2.144,00	11.600,00	0,00	0,00	0,00	0,00	0,00	13.700,00
6/858120+871100	Kapitaltransfers aus Gemeinde-Bedarfszuweisungsmittel	0,00	11.600,00	0,00	0,00	0,00	0,00	0,00	11.600,00
6/858120+871101	Kapitaltransfers aus Gemeinde-Bedarfszuweisungsmittel - BZ (Sonderzuschuss zu KIG-Mitteln)	2.144,00	0,00	0,00	0,00	0,00	0,00	0,00	2.100,00
	Haushaltsrücklagen/Zahlungsmittelreserven	0,00	13.600,00	0,00	0,00	0,00	0,00	0,00	13.600,00
6/858120+895000	Entnahmen von allgemeinen Haushaltsrücklagen	0,00	13.600,00	0,00	0,00	0,00	0,00	0,00	13.600,00
	Sonstige Kapitaltransfers und Subventionen	22.118,88	9.100,00	0,00	0,00	0,00	0,00	0,00	31.200,00
6/858120+860000	Transfers von Bund, Bundesfonds und Bundeskammern (KIG-Mittel)	22.118,88	0,00	0,00	0,00	0,00	0,00	0,00	22.100,00
6/858120+861000	Transfers von Ländern, Landesfonds und Landeskammern (LZ)	0,00	9.100,00	0,00	0,00	0,00	0,00	0,00	9.100,00
	Darlehen/Innere Darlehen	0,00	0,00	0,00	0,00	0,00	0,00	0,00	0,00
	Finanzierungsleasing	0,00	0,00	0,00	0,00	0,00	0,00	0,00	0,00
	Veräußerung langfristiges Vermögen und sonstiges	0,00	0,00	0,00	0,00	0,00	0,00	0,00	0,00
	Finanzierungsergebnis 1858120	22.078,88	-22.100,00	0,00	0,00	0,00	0,00	0,00	0,00
	<i>inklusive Vorjahre (gerundet)</i>		0,00	0,00	0,00	0,00	0,00	0,00	

Vorhaben	Vorhabensbezeichnung	RA Vorjahre	VA 2023	VA 2024	Plan 2025	Plan 2026	Plan 2027	Plan 2028	Plan Gesamt (gerundet)
Konto	Bezeichnung								
1870000	1. Energiegemeinschaft Bad Kreuzen (2023 bis 2099)								
	Geplante Gesamtkosten:		15.000,00						
	Auszahlungen - Investitionen - Mittelverwendung	0,00	3.000,00	12.000,00	0,00	0,00	0,00	0,00	15.000,00
	Anschaffungs- oder Herstellungskosten	0,00	15.000,00	12.000,00	0,00	0,00	0,00	0,00	27.000,00
	5/870000-728000 Entgelte für sonstige Leistungen	0,00	15.000,00	12.000,00	0,00	0,00	0,00	0,00	27.000,00
	Korrektur Auszahlungen VA 2023	0,00	-12.000,00	0,00	0,00	0,00	0,00	0,00	-12.000,00
	Einzahlungen - Finanzierung - Mittelaufbringung	0,00	0,00	15.000,00	0,00	0,00	0,00	0,00	15.000,00
	Mittel aus Geldfluss aus der operativen Gebarung	0,00	0,00	0,00	0,00	0,00	0,00	0,00	0,00
	Bedarfszuweisungen/KTZ	0,00	0,00	0,00	0,00	0,00	0,00	0,00	0,00
	Haushaltsrücklagen/Zahlungsmittelreserven	0,00	0,00	0,00	0,00	0,00	0,00	0,00	0,00
	Sonstige Kapitaltransfers und Subventionen	0,00	15.000,00	15.000,00	0,00	0,00	0,00	0,00	30.000,00
	6/870000+860000 Transfers von Bund, Bundesfonds und Bundeskammern (KPC/Klima- und Energiefonds)	0,00	15.000,00	15.000,00	0,00	0,00	0,00	0,00	30.000,00
	Darlehen/Innere Darlehen	0,00	0,00	0,00	0,00	0,00	0,00	0,00	0,00
	Finanzierungsleasing	0,00	0,00	0,00	0,00	0,00	0,00	0,00	0,00
	Veräußerung langfristiges Vermögen und sonstiges	0,00	0,00	0,00	0,00	0,00	0,00	0,00	0,00
	Korrektur Einzahlungen VA 2023	0,00	-15.000,00	0,00	0,00	0,00	0,00	0,00	-15.000,00
Finanzierungsergebnis 1870000		0,00	-3.000,00	3.000,00	0,00	0,00	0,00	0,00	0,00
	<i>inklusive Vorjahre (gerundet)</i>		-3.000,00	0,00	0,00	0,00	0,00	0,00	

Vorhaben	Vorhabensbezeichnung	RA Vorjahre	VA 2023	VA 2024	Plan 2025	Plan 2026	Plan 2027	Plan 2028	Plan Gesamt (gerundet)
Konto	Bezeichnung								
2999999	Sonstige Investitionen (2020 bis 2099)								
	Auszahlungen - Investitionen - Mittelverwendung	82.997,60	21.700,00	8.000,00	0,00	0,00	0,00	0,00	112.700,00
	Anschaffungs- oder Herstellungskosten	82.997,60	21.700,00	8.000,00	0,00	0,00	0,00	0,00	112.700,00
1/010000-042000	Amts-, Betriebs- und Geschäftsausstattung	17.745,50	0,00	0,00	0,00	0,00	0,00	0,00	17.700,00
1/163000-004000	Wasser- und Abwasserbauten und -anlagen	0,00	5.300,00	0,00	0,00	0,00	0,00	0,00	5.300,00
1/163000-020000	Maschinen und maschinelle Einrichtungen	0,00	4.000,00	4.000,00	0,00	0,00	0,00	0,00	8.000,00
1/211000-010000	Gebäude und Bauten	11.153,55	0,00	0,00	0,00	0,00	0,00	0,00	11.200,00
1/212000-020000	Maschinen und maschinelle Anlagen	0,00	900,00	0,00	0,00	0,00	0,00	0,00	900,00
1/212000-042000	Amts-, Betriebs- und Geschäftsausstattung	4.133,25	5.600,00	0,00	0,00	0,00	0,00	0,00	9.700,00
1/240000-042000	Amts-, Betriebs- und Geschäftsausstattung	2.723,04	1.100,00	0,00	0,00	0,00	0,00	0,00	3.800,00
1/262000-020000	Maschinen und maschinelle Anlagen	0,00	2.600,00	0,00	0,00	0,00	0,00	0,00	2.600,00
1/320000-042000	Amts-, Betriebs- und Geschäftsausstattung	0,00	2.200,00	4.000,00	0,00	0,00	0,00	0,00	6.200,00
1/616200-005000	Anlagen zu Straßenbauten	2.306,58	0,00	0,00	0,00	0,00	0,00	0,00	2.300,00
1/639000-280000	Geleistete Anzahlungen für Anlagen	5.530,00	0,00	0,00	0,00	0,00	0,00	0,00	5.500,00
1/649000-010000	Gebäude und Bauten	4.444,42	0,00	0,00	0,00	0,00	0,00	0,00	4.400,00
1/814000-006000	Sonstige Grundstückseinrichtungen	10.303,17	0,00	0,00	0,00	0,00	0,00	0,00	10.300,00
1/820000-020000	Maschinen und maschinelle Anlagen	2.064,00	0,00	0,00	0,00	0,00	0,00	0,00	2.100,00
1/851000-042000	Amts-, Betriebs- und Geschäftsausstattung	3.053,48	0,00	0,00	0,00	0,00	0,00	0,00	3.100,00
1/859310-020000	Maschinen und maschinelle Anlagen	2.544,02	0,00	0,00	0,00	0,00	0,00	0,00	2.500,00
1/859310-042000	Amts-, Betriebs- und Geschäftsausstattung	2.452,06	0,00	0,00	0,00	0,00	0,00	0,00	2.500,00
1/859310-050000	Sonderanlagen	14.544,53	0,00	0,00	0,00	0,00	0,00	0,00	14.500,00
	Einzahlungen - Finanzierung - Mittelaufbringung	14.141,60	0,00	0,00	0,00	0,00	0,00	0,00	14.100,00
	Mittel aus Geldfluss aus der operativen Gebarung	0,00	0,00	0,00	0,00	0,00	0,00	0,00	0,00
	Bedarfszuweisungen/KTZ	13.391,60	0,00	0,00	0,00	0,00	0,00	0,00	13.400,00
2/010000+301000	Kapitaltransfers von Ländern, Landesfonds und Landeskammern	13.391,60	0,00	0,00	0,00	0,00	0,00	0,00	13.400,00
	Haushaltsrücklagen/Zahlungsmittelreserven	0,00	0,00	0,00	0,00	0,00	0,00	0,00	0,00

Vorhaben	Vorhabensbezeichnung	RA Vorjahre	VA 2023	VA 2024	Plan 2025	Plan 2026	Plan 2027	Plan 2028	Plan Gesamt (gerundet)
Konto	Bezeichnung								
Sonstige Kapitaltransfers und Subventionen		750,00	0,00	0,00	0,00	0,00	0,00	0,00	800,00
2/212000+307000	Kapitaltransfers von privaten Haushalten und privaten Organisationen ohne Erwerbszweck und andere	750,00	0,00	0,00	0,00	0,00	0,00	0,00	800,00
Darlehen/Innere Darlehen		0,00	0,00	0,00	0,00	0,00	0,00	0,00	0,00
Finanzierungsleasing		0,00	0,00	0,00	0,00	0,00	0,00	0,00	0,00
Veräußerung langfristiges Vermögen und sonstiges		0,00	0,00	0,00	0,00	0,00	0,00	0,00	0,00
Finanzierungsergebnis 2999999		-68.856,00	-21.700,00	-8.000,00	0,00	0,00	0,00	0,00	-98.600,00
<i>inklusive Vorjahre (gerundet)</i>			-90.600,00	-98.600,00	-98.600,00	-98.600,00	-98.600,00	-98.600,00	

Vorhaben	Vorhabensbezeichnung	RA Vorjahre	VA 2023	VA 2024	Plan 2025	Plan 2026	Plan 2027	Plan 2028	Plan Gesamt (gerundet)
Konto	Bezeichnung								
5612550	Pauschalbetrag BZ Straßenbau (2020 bis 2099)								
	Auszahlungen - Investitionen - Mittelverwendung	39.500,00	0,00	0,00	0,00	0,00	0,00	0,00	39.500,00
	Anschaffungs- oder Herstellungskosten	39.500,00	0,00	0,00	0,00	0,00	0,00	0,00	39.500,00
5/612550-795000	Zuweisung an allgemeine Haushaltsrücklagen	39.500,00	0,00	0,00	0,00	0,00	0,00	0,00	39.500,00
	Einzahlungen - Finanzierung - Mittelaufbringung	39.500,00	0,00	0,00	0,00	0,00	0,00	0,00	39.500,00
	Mittel aus Geldfluss aus der operativen Gebarung	-42.100,00	-56.500,00	-25.000,00	-25.000,00	-25.000,00	-25.000,00	-25.000,00	-223.600,00
5/612550-729900	Verrechnung zwischen operativer Gebarung und Projekten	-42.100,00	-56.500,00	-25.000,00	-25.000,00	-25.000,00	-25.000,00	-25.000,00	-223.600,00
	Bedarfszuweisungen/KTZ	75.000,00	25.000,00	25.000,00	25.000,00	25.000,00	25.000,00	25.000,00	225.000,00
6/612550+871100	Kapitaltransfers aus Gemeinde-Bedarfszuweisungsmittel	75.000,00	25.000,00	25.000,00	25.000,00	25.000,00	25.000,00	25.000,00	225.000,00
	Haushaltsrücklagen/Zahlungsmittelreserven	6.600,00	31.500,00	0,00	0,00	0,00	0,00	0,00	38.100,00
6/612550+895000	Entnahmen von allgemeinen Haushaltsrücklagen	6.600,00	31.500,00	0,00	0,00	0,00	0,00	0,00	38.100,00
	Sonstige Kapitaltransfers und Subventionen	0,00	0,00	0,00	0,00	0,00	0,00	0,00	0,00
	Darlehen/Innere Darlehen	0,00	0,00	0,00	0,00	0,00	0,00	0,00	0,00
	Finanzierungsleasing	0,00	0,00	0,00	0,00	0,00	0,00	0,00	0,00
	Veräußerung langfristiges Vermögen und sonstiges	0,00	0,00	0,00	0,00	0,00	0,00	0,00	0,00
Finanzierungsergebnis 5612550		0,00	0,00	0,00	0,00	0,00	0,00	0,00	0,00
	<i>inklusive Vorjahre (gerundet)</i>		0,00	0,00	0,00	0,00	0,00	0,00	

Vorhaben	Vorhabensbezeichnung	RA Vorjahre	VA 2023	VA 2024	Plan 2025	Plan 2026	Plan 2027	Plan 2028	Plan Gesamt (gerundet)
Konto	Bezeichnung								
5612551	Zweckgebundene Einnahmen Straßenbau (2020 bis 2099)								
	Auszahlungen - Investitionen - Mittelverwendung	161.344,15	0,00	0,00	0,00	0,00	0,00	0,00	161.300,00
	Anschaffungs- oder Herstellungskosten	161.344,15	0,00	0,00	0,00	0,00	0,00	0,00	161.300,00
5/612551-794000	Zuweisung an zweckgebundene Haushaltsrücklagen (Verkehrsflächenbeiträge)	11.165,79	0,00	0,00	0,00	0,00	0,00	0,00	11.200,00
5/612551-794001	Zuweisung an zweckgebundene Haushaltsrücklagen (AB ROG - Straßen)	5.208,45	0,00	0,00	0,00	0,00	0,00	0,00	5.200,00
5/612551-794002	Zuweisung an zweckgebundene Haushaltsrücklagen (Infrastrukturkostenbeiträge)	144.969,91	0,00	0,00	0,00	0,00	0,00	0,00	145.000,00
	Einzahlungen - Finanzierung - Mittelaufbringung	161.344,15	0,00	0,00	0,00	0,00	0,00	0,00	161.300,00
	Mittel aus Geldfluss aus der operativen Gebarung	0,00	0,00	0,00	0,00	0,00	0,00	0,00	0,00
5/612551-729910	Verr. zw. operativer Gebarung und Projekten (Verkehrsflächenbeiträge)	-23.418,50	-45.000,00	-10.000,00	-6.000,00	-6.000,00	-10.000,00	-10.000,00	-110.400,00
5/612551-729950	Verr. zw. operativer Gebarung und Projekten (AB ROG - Straßen)	-5.208,45	-800,00	-800,00	-800,00	-800,00	-800,00	-800,00	-10.000,00
5/612551-729980	Verr. zw. operativer Gebarung und Projekten (Infrastrukturkostenbeiträge)	-231.051,00	-120.400,00	-100.000,00	0,00	0,00	0,00	0,00	-451.500,00
6/612551+829910	Verr. zw. operativer Gebarung und Projekten (Verkehrsflächenbeiträge)	23.418,50	45.000,00	10.000,00	6.000,00	6.000,00	10.000,00	10.000,00	110.400,00
6/612551+829950	Verr. zw. operativer Gebarung und Projekten (AB ROG - Straßen)	5.208,45	800,00	800,00	800,00	800,00	800,00	800,00	10.000,00
6/612551+829980	Verr. zw. operativer Gebarung und Projekten (Infrastrukturkostenbeiträge)	231.051,00	120.400,00	100.000,00	0,00	0,00	0,00	0,00	451.500,00
	Bedarfszuweisungen/KTZ	0,00	0,00	0,00	0,00	0,00	0,00	0,00	0,00
	Haushaltsrücklagen/Zahlungsmittelreserven	161.344,15	0,00	0,00	0,00	0,00	0,00	0,00	161.300,00
6/612551+894000	Entnahmen von zweckgebundenen Haushaltsrücklagen (Verkehrsflächenbeiträge)	11.165,79	0,00	0,00	0,00	0,00	0,00	0,00	11.200,00
6/612551+894001	Entnahmen von zweckgebundenen Haushaltsrücklagen (AB ROG Straßen)	5.208,45	0,00	0,00	0,00	0,00	0,00	0,00	5.200,00
6/612551+894002	Entnahmen von zweckgebundenen Haushaltsrücklagen (Infrastrukturkostenbeiträge)	144.969,91	0,00	0,00	0,00	0,00	0,00	0,00	145.000,00

Vorhaben	Vorhabensbezeichnung		RA Vorjahre	VA 2023	VA 2024	Plan 2025	Plan 2026	Plan 2027	Plan 2028	Plan Gesamt (gerundet)
Konto	Bezeichnung									
	Sonstige Kapitaltransfers und Subventionen		0,00	0,00	0,00	0,00	0,00	0,00	0,00	0,00
	Darlehen/Innere Darlehen		0,00	0,00	0,00	0,00	0,00	0,00	0,00	0,00
	Finanzierungsleasing		0,00	0,00	0,00	0,00	0,00	0,00	0,00	0,00
	Veräußerung langfristiges Vermögen und sonstiges		0,00	0,00	0,00	0,00	0,00	0,00	0,00	0,00
Finanzierungsergebnis 5612551			0,00	0,00	0,00	0,00	0,00	0,00	0,00	0,00
		<i>inklusive Vorjahre (gerundet)</i>		0,00	0,00	0,00	0,00	0,00	0,00	

Vorhaben	Vorhabensbezeichnung	RA Vorjahre	VA 2023	VA 2024	Plan 2025	Plan 2026	Plan 2027	Plan 2028	Plan Gesamt (gerundet)
Konto	Bezeichnung								
5851001	Zweckgebundene Einnahmen ABA (2020 bis 2099)								
	Auszahlungen - Investitionen - Mittelverwendung	103.053,96	0,00	0,00	0,00	0,00	0,00	0,00	103.100,00
	Anschaffungs- oder Herstellungskosten	103.053,96	0,00	0,00	0,00	0,00	0,00	0,00	103.100,00
5/851001-794200	Zuweisung an zweckgebundene Haushaltsrücklagen (Kanalanschlussgebühren)	99.678,60	0,00	0,00	0,00	0,00	0,00	0,00	99.700,00
5/851001-794201	Zuweisung an zweckgebundene Haushaltsrücklagen (AB ROG - Abwasser)	3.375,36	0,00	0,00	0,00	0,00	0,00	0,00	3.400,00
	Einzahlungen - Finanzierung - Mittelaufbringung	103.053,96	0,00	0,00	0,00	0,00	0,00	0,00	103.100,00
	Mittel aus Geldfluss aus der operativen Gebarung	80.166,37	-118.200,00	0,00	0,00	0,00	0,00	0,00	-38.000,00
5/851001-729930	Verr. zw. operativer Gebarung und Projekten (Kanalanschlussgebühren)	-22.887,59	-138.900,00	-35.000,00	-56.000,00	-35.100,00	-16.000,00	-16.000,00	-319.900,00
5/851001-729970	Verr. zw. operativer Gebarung und Projekten (AB ROG Abwasser)	0,00	-9.300,00	-2.000,00	-1.500,00	-1.500,00	-1.500,00	-1.500,00	-17.300,00
6/851001+829930	Verr. zw. operativer Gebarung und Projekten (Kanalanschlussgebühren)	99.678,60	25.000,00	35.000,00	56.000,00	35.100,00	16.000,00	16.000,00	282.800,00
6/851001+829970	Verr. zw. operativer Gebarung und Projekten (AB ROG - Abwasser)	3.375,36	5.000,00	2.000,00	1.500,00	1.500,00	1.500,00	1.500,00	16.400,00
	Bedarfszuweisungen/KTZ	0,00	0,00	0,00	0,00	0,00	0,00	0,00	0,00
	Haushaltsrücklagen/Zahlungsmittelreserven	22.887,59	118.200,00	0,00	0,00	0,00	0,00	0,00	141.100,00
6/851001+894200	Entnahmen von zweckgebundenen Haushaltsrücklagen (Kanalanschlussgebühren)	22.887,59	113.900,00	0,00	0,00	0,00	0,00	0,00	136.800,00
6/851001+894201	Entnahmen von zweckgebundenen Haushaltsrücklagen (AB ROG - Abwasser)	0,00	4.300,00	0,00	0,00	0,00	0,00	0,00	4.300,00
	Sonstige Kapitaltransfers und Subventionen	0,00	0,00	0,00	0,00	0,00	0,00	0,00	0,00
	Darlehen/Innere Darlehen	0,00	0,00	0,00	0,00	0,00	0,00	0,00	0,00
	Finanzierungsleasing	0,00	0,00	0,00	0,00	0,00	0,00	0,00	0,00
	Veräußerung langfristiges Vermögen und sonstiges	0,00	0,00	0,00	0,00	0,00	0,00	0,00	0,00
Finanzierungsergebnis 5851001		0,00	0,00	0,00	0,00	0,00	0,00	0,00	0,00
	<i>inklusive Vorjahre (gerundet)</i>		0,00	0,00	0,00	0,00	0,00	0,00	

Vorhaben	Vorhabensbezeichnung	RA Vorjahre	VA 2023	VA 2024	Plan 2025	Plan 2026	Plan 2027	Plan 2028	Plan Gesamt (gerundet)
Konto	Bezeichnung								
5940000	Sonder-BZ (2022 bis 2099)								
	Geplante Gesamtkosten:		76.300,00						
	Erläuterungen zum Vorhaben:								
	Unterstützung zur Bewältigung der Auswirkungen der Covid-19 Krise								
	Auszahlungen - Investitionen - Mittelverwendung	76.300,00	0,00	0,00	0,00	0,00	0,00	0,00	76.300,00
	Anschaffungs- oder Herstellungskosten	76.300,00	0,00	0,00	0,00	0,00	0,00	0,00	76.300,00
	5/940000-795000 Zuweisung an allgemeine Haushaltsrücklagen	76.300,00	0,00	0,00	0,00	0,00	0,00	0,00	76.300,00
	Einzahlungen - Finanzierung - Mittelaufbringung	76.300,00	0,00	0,00	0,00	0,00	0,00	0,00	76.300,00
	Mittel aus Geldfluss aus der operativen Gebarung	76.300,00	0,00	0,00	0,00	0,00	0,00	0,00	76.300,00
	6/940000+829900 Verr. zw. operativer Gebarung und Projekten	76.300,00	0,00	0,00	0,00	0,00	0,00	0,00	76.300,00
	Bedarfszuweisungen/KTZ	0,00	0,00	0,00	0,00	0,00	0,00	0,00	0,00
	Haushaltsrücklagen/Zahlungsmittelreserven	0,00	0,00	0,00	0,00	0,00	0,00	0,00	0,00
	Sonstige Kapitaltransfers und Subventionen	0,00	0,00	0,00	0,00	0,00	0,00	0,00	0,00
	Darlehen/Innere Darlehen	0,00	0,00	0,00	0,00	0,00	0,00	0,00	0,00
	Finanzierungsleasing	0,00	0,00	0,00	0,00	0,00	0,00	0,00	0,00
	Veräußerung langfristiges Vermögen und sonstiges	0,00	0,00	0,00	0,00	0,00	0,00	0,00	0,00
	Finanzierungsergebnis 5940000	0,00	0,00	0,00	0,00	0,00	0,00	0,00	0,00
	<i>inklusive Vorjahre (gerundet)</i>		0,00	0,00	0,00	0,00	0,00	0,00	

Vorhaben	Vorhabensbezeichnung	RA Vorjahre	VA 2023	VA 2024	Plan 2025	Plan 2026	Plan 2027	Plan 2028	Plan Gesamt (gerundet)
Konto	Bezeichnung								
5940001	Pauschalzuschuss aus BZ-Mitteln (KIG 2023) (2023 bis 2099)								
	Auszahlungen - Investitionen - Mittelverwendung	0,00	0,00	0,00	0,00	0,00	0,00	0,00	0,00
	Anschaffungs- oder Herstellungskosten	0,00	0,00	0,00	0,00	0,00	0,00	0,00	0,00
	Einzahlungen - Finanzierung - Mittelaufbringung	0,00	0,00	0,00	0,00	0,00	0,00	0,00	0,00
	Mittel aus Geldfluss aus der operativen Gebarung	0,00	0,00	-14.800,00	0,00	0,00	0,00	0,00	-14.800,00
	5/940001-729900 Verrechnung zwischen operativer Gebarung und Projekten	0,00	0,00	-14.800,00	0,00	0,00	0,00	0,00	-14.800,00
	Bedarfszuweisungen/KTZ	0,00	0,00	0,00	0,00	0,00	0,00	0,00	0,00
	Haushaltsrücklagen/Zahlungsmittelreserven	0,00	0,00	14.800,00	0,00	0,00	0,00	0,00	14.800,00
	6/940001+895000 Entnahmen von allgemeinen Haushaltsrücklagen	0,00	0,00	14.800,00	0,00	0,00	0,00	0,00	14.800,00
	Sonstige Kapitaltransfers und Subventionen	0,00	0,00	0,00	0,00	0,00	0,00	0,00	0,00
	Darlehen/Innere Darlehen	0,00	0,00	0,00	0,00	0,00	0,00	0,00	0,00
	Finanzierungsleasing	0,00	0,00	0,00	0,00	0,00	0,00	0,00	0,00
	Veräußerung langfristiges Vermögen und sonstiges	0,00	0,00	0,00	0,00	0,00	0,00	0,00	0,00
Finanzierungsergebnis 5940001		0,00	0,00	0,00	0,00	0,00	0,00	0,00	0,00
	<i>inklusive Vorjahre (gerundet)</i>		0,00	0,00	0,00	0,00	0,00	0,00	

Vorhaben	Vorhabensbezeichnung	RA Vorjahre	VA 2023	VA 2024	Plan 2025	Plan 2026	Plan 2027	Plan 2028	Plan Gesamt (gerundet)
Konto	Bezeichnung								
5947000	Oö. Gemeinde-Entlastungspaket 2019-2021 (2019 bis 2099)								
	Auszahlungen - Investitionen - Mittelverwendung	4.372,90	0,00	0,00	0,00	0,00	0,00	0,00	4.400,00
	Anschaffungs- oder Herstellungskosten	4.372,90	0,00	0,00	0,00	0,00	0,00	0,00	4.400,00
5/947000-795000	Zuweisung an allgemeine Haushaltsrücklagen	4.372,90	0,00	0,00	0,00	0,00	0,00	0,00	4.400,00
	Einzahlungen - Finanzierung - Mittelaufbringung	4.372,90	0,00	0,00	0,00	0,00	0,00	0,00	4.400,00
	Mittel aus Geldfluss aus der operativen Gebarung	-26.374,55	0,00	-14.000,00	0,00	0,00	0,00	0,00	-40.400,00
5/947000-729900	Verrechnung zwischen operativer Gebarung und Projekten	-26.374,55	0,00	-14.000,00	0,00	0,00	0,00	0,00	-40.400,00
	Bedarfszuweisungen/KTZ	0,00	0,00	0,00	0,00	0,00	0,00	0,00	0,00
	Haushaltsrücklagen/Zahlungsmittelreserven	747,45	0,00	14.000,00	0,00	0,00	0,00	0,00	14.700,00
6/947000+895000	Entnahmen von allgemeinen Haushaltsrücklagen	747,45	0,00	14.000,00	0,00	0,00	0,00	0,00	14.700,00
	Sonstige Kapitaltransfers und Subventionen	30.000,00	0,00	0,00	0,00	0,00	0,00	0,00	30.000,00
6/947000+861000	Transfers von Ländern, Landesfonds und Landeskammern	30.000,00	0,00	0,00	0,00	0,00	0,00	0,00	30.000,00
	Darlehen/Innere Darlehen	0,00	0,00	0,00	0,00	0,00	0,00	0,00	0,00
	Finanzierungsleasing	0,00	0,00	0,00	0,00	0,00	0,00	0,00	0,00
	Veräußerung langfristiges Vermögen und sonstiges	0,00	0,00	0,00	0,00	0,00	0,00	0,00	0,00
Finanzierungsergebnis 5947000		0,00	0,00	0,00	0,00	0,00	0,00	0,00	0,00
	<i>inklusive Vorjahre (gerundet)</i>		0,00	0,00	0,00	0,00	0,00	0,00	

Vorhaben	Vorhabensbezeichnung	RA Vorjahre	VA 2023	VA 2024	Plan 2025	Plan 2026	Plan 2027	Plan 2028	Plan Gesamt (gerundet)
Konto	Bezeichnung								
1859312	Vorr. bädertechn. San.maßnahmen (2024 bis 2099)								
	Auszahlungen - Investitionen - Mittelverwendung	0,00	0,00	60.000,00	0,00	0,00	0,00	0,00	60.000,00
	Anschaffungs- oder Herstellungskosten	0,00	0,00	60.000,00	0,00	0,00	0,00	0,00	60.000,00
5/859312-619000	Instandhaltung von Sonderanlagen (bädertechn. Sanierungsmaßnahmen)	0,00		60.000,00	0,00	0,00	0,00	0,00	60.000,00
	Einzahlungen - Finanzierung - Mittelaufbringung	0,00	0,00	60.000,00	0,00	0,00	0,00	0,00	60.000,00
	Mittel aus Geldfluss aus der operativen Gebarung	0,00	0,00	0,00	0,00	0,00	0,00	0,00	0,00
	Bedarfszuweisungen/KTZ	0,00	0,00	19.200,00	0,00	0,00	0,00	0,00	19.200,00
6/859312+871100	Kapitaltransfers aus Gemeinde-Bedarfszuweisungsmitteln	0,00		19.200,00	0,00	0,00	0,00	0,00	19.200,00
	Haushaltsrücklagen/Zahlungsmittelreserven	0,00	0,00	34.800,00	0,00	0,00	0,00	0,00	34.800,00
6/859312+895000	Entnahmen von allgemeinen Haushaltsrücklagen	0,00		34.800,00	0,00	0,00	0,00	0,00	34.800,00
	Sonstige Kapitaltransfers und Subventionen	0,00	0,00	6.000,00	0,00	0,00	0,00	0,00	6.000,00
6/859312+861000	Transfers von Ländern, Landesfonds und Landeskammern (LZ)	0,00		6.000,00	0,00	0,00	0,00	0,00	6.000,00
	Darlehen/Innere Darlehen	0,00	0,00	0,00	0,00	0,00	0,00	0,00	0,00
	Finanzierungsleasing	0,00	0,00	0,00	0,00	0,00	0,00	0,00	0,00
	Veräußerung langfristiges Vermögen und sonstiges	0,00	0,00	0,00	0,00	0,00	0,00	0,00	0,00
Finanzierungsergebnis 1859312		0,00	0,00	0,00	0,00	0,00	0,00	0,00	0,00
	<i>inklusive Vorjahre (gerundet)</i>		0,00	0,00	0,00	0,00	0,00	0,00	

Vorhaben	Vorhabensbezeichnung	RA Vorjahre	VA 2023	VA 2024	Plan 2025	Plan 2026	Plan 2027	Plan 2028	Plan Gesamt (gerundet)
Konto	Bezeichnung								
1163002	Löschwasserbehälter Kreuzböck (2024 bis 2099)								
	Auszahlungen - Investitionen - Mittelverwendung	0,00	0,00	37.000,00	0,00	0,00	0,00	0,00	37.000,00
	Anschaffungs- oder Herstellungskosten	0,00	0,00	37.000,00	0,00	0,00	0,00	0,00	37.000,00
5/163002-050000	Sonderanlagen	0,00		37.000,00	0,00	0,00	0,00	0,00	37.000,00
	Einzahlungen - Finanzierung - Mittelaufbringung	0,00	0,00	37.000,00	0,00	0,00	0,00	0,00	37.000,00
	Mittel aus Geldfluss aus der operativen Gebarung	0,00	0,00	0,00	0,00	0,00	0,00	0,00	0,00
	Bedarfszuweisungen/KTZ	0,00	0,00	21.000,00	0,00	0,00	0,00	0,00	21.000,00
6/163002+301100	Kapitaltransfers von Ländern, Landesfonds und Landeskammern (BZ)	0,00		18.500,00	0,00	0,00	0,00	0,00	18.500,00
6/163002+301200	Kapitaltransfers von Ländern, Landesfonds und Landeskammern (LFK)	0,00		2.500,00	0,00	0,00	0,00	0,00	2.500,00
	Haushaltsrücklagen/Zahlungsmittelreserven	0,00	0,00	2.800,00	0,00	0,00	0,00	0,00	2.800,00
6/163002+895000	Entnahmen von allgemeinen Haushaltsrücklagen	0,00		2.800,00	0,00	0,00	0,00	0,00	2.800,00
	Sonstige Kapitaltransfers und Subventionen	0,00	0,00	13.200,00	0,00	0,00	0,00	0,00	13.200,00
6/163002+307001	Kapitaltransfers von privaten Haushalten (Interessentenbeiträge)	0,00		13.200,00	0,00	0,00	0,00	0,00	13.200,00
	Darlehen/Innere Darlehen	0,00	0,00	0,00	0,00	0,00	0,00	0,00	0,00
	Finanzierungsleasing	0,00	0,00	0,00	0,00	0,00	0,00	0,00	0,00
	Veräußerung langfristiges Vermögen und sonstiges	0,00	0,00	0,00	0,00	0,00	0,00	0,00	0,00
Finanzierungsergebnis 1163002		0,00	0,00	0,00	0,00	0,00	0,00	0,00	0,00
	<i>inklusive Vorjahre (gerundet)</i>		0,00	0,00	0,00	0,00	0,00	0,00	

Vorhaben	Vorhabensbezeichnung	RA Vorjahre	VA 2023	VA 2024	Plan 2025	Plan 2026	Plan 2027	Plan 2028	Plan Gesamt (gerundet)
Konto	Bezeichnung								
1163900	Löschwasserbehälter Brugger (2020 bis 2099)								
Erläuterungen zum Vorhaben:									
Auszahlungen - Investitionen - Mittelverwendung		0,00	0,00	37.000,00	0,00	0,00	0,00	0,00	37.000,00
Anschaffungs- oder Herstellungskosten		0,00	0,00	37.000,00	0,00	0,00	0,00	0,00	37.000,00
5/163900-050000	Sonderanlagen	0,00	0,00	37.000,00	0,00	0,00	0,00	0,00	37.000,00
Einzahlungen - Finanzierung - Mittelaufbringung		0,00	0,00	37.000,00	0,00	0,00	0,00	0,00	37.000,00
Mittel aus Geldfluss aus der operativen Gebarung		0,00	0,00	0,00	0,00	0,00	0,00	0,00	0,00
Bedarfszuweisungen/KTZ		0,00	0,00	21.000,00	0,00	0,00	0,00	0,00	21.000,00
6/163900+301100	Kapitaltransfers von Ländern, Landesfonds und Landeskammern (BZ)	0,00	0,00	18.500,00	0,00	0,00	0,00	0,00	18.500,00
6/163900+301200	Kapitaltransfers von Ländern, Landesfonds und Landeskammern (LFK)	0,00	0,00	2.500,00	0,00	0,00	0,00	0,00	2.500,00
Haushaltsrücklagen/Zahlungsmittelreserven		0,00	0,00	1.400,00	0,00	0,00	0,00	0,00	1.400,00
6/163900+895000	Entnahmen von allgemeinen Haushaltsrücklagen	0,00	0,00	1.400,00	0,00	0,00	0,00	0,00	1.400,00
Sonstige Kapitaltransfers und Subventionen		0,00	0,00	14.600,00	0,00	0,00	0,00	0,00	14.600,00
6/163900+302000	Kapitaltransfers von Gemeinden, Gemeindeverbänden (ohne marktbestimmte Tätigkeit) und Gemeindefonds	0,00	0,00	1.400,00	0,00	0,00	0,00	0,00	1.400,00
6/163900+307001	Kapitaltransfers von privaten Haushalten (Interessentenbeiträge)	0,00	0,00	13.200,00	0,00	0,00	0,00	0,00	13.200,00
Darlehen/Innere Darlehen		0,00	0,00	0,00	0,00	0,00	0,00	0,00	0,00
Finanzierungsleasing		0,00	0,00	0,00	0,00	0,00	0,00	0,00	0,00
Veräußerung langfristiges Vermögen und sonstiges		0,00	0,00	0,00	0,00	0,00	0,00	0,00	0,00
Finanzierungsergebnis 1163900		0,00	0,00	0,00	0,00	0,00	0,00	0,00	0,00
	<i>inklusive Vorjahre (gerundet)</i>		0,00	0,00	0,00	0,00	0,00	0,00	

Vorhaben	Vorhabensbezeichnung	RA Vorjahre	VA 2023	VA 2024	Plan 2025	Plan 2026	Plan 2027	Plan 2028	Plan Gesamt (gerundet)
Konto	Bezeichnung								
1163003	Zeughaus - Photovoltaikanlage (2024 bis 2099)								
	Auszahlungen - Investitionen - Mittelverwendung	0,00	0,00	40.000,00	0,00	0,00	0,00	0,00	40.000,00
	Anschaffungs- oder Herstellungskosten	0,00	0,00	40.000,00	0,00	0,00	0,00	0,00	40.000,00
5/163003-010000	Gebäude und Bauten	0,00		40.000,00	0,00	0,00	0,00	0,00	40.000,00
	Einzahlungen - Finanzierung - Mittelaufbringung	0,00	0,00	40.000,00	0,00	0,00	0,00	0,00	40.000,00
	Mittel aus Geldfluss aus der operativen Gebarung	0,00	0,00	0,00	0,00	0,00	0,00	0,00	0,00
	Bedarfszuweisungen/KTZ	0,00	0,00	8.000,00	0,00	0,00	0,00	0,00	8.000,00
6/163003+301101	Kapitaltransfers von Ländern, Landesfonds und Landeskammern (Pauschalzuschuss zu KIG-Mittel)	0,00		8.000,00	0,00	0,00	0,00	0,00	8.000,00
	Haushaltsrücklagen/Zahlungsmittelreserven	0,00	0,00	0,00	0,00	0,00	0,00	0,00	0,00
	Sonstige Kapitaltransfers und Subventionen	0,00	0,00	32.000,00	0,00	0,00	0,00	0,00	32.000,00
6/163003+300000	Kapitaltransfers von Bund, Bundesfonds und Bundeskammern (KIG-Mittel)	0,00		20.000,00	0,00	0,00	0,00	0,00	20.000,00
6/163003+300001	Kapitaltransfers von Bund, Bundesfonds und Bundeskammern (KEM)	0,00		2.000,00	0,00	0,00	0,00	0,00	2.000,00
6/163003+300002	Kapitaltransfers von Bund, Bundesfonds und Bundeskammern	0,00		10.000,00	0,00	0,00	0,00	0,00	10.000,00
	Darlehen/Innere Darlehen	0,00	0,00	0,00	0,00	0,00	0,00	0,00	0,00
	Finanzierungsleasing	0,00	0,00	0,00	0,00	0,00	0,00	0,00	0,00
	Veräußerung langfristiges Vermögen und sonstiges	0,00	0,00	0,00	0,00	0,00	0,00	0,00	0,00
Finanzierungsergebnis 1163003		0,00	0,00	0,00	0,00	0,00	0,00	0,00	0,00
	<i>inklusive Vorjahre (gerundet)</i>		0,00	0,00	0,00	0,00	0,00	0,00	

Vorhaben	Vorhabensbezeichnung	RA Vorjahre	VA 2023	VA 2024	Plan 2025	Plan 2026	Plan 2027	Plan 2028	Plan Gesamt (gerundet)
Konto	Bezeichnung								
1265000	Tennisklubhaus - Sanierung (2024 bis 2099)								
	Auszahlungen - Investitionen - Mittelverwendung	0,00	0,00	7.400,00	0,00	0,00	0,00	0,00	7.400,00
	Anschaffungs- oder Herstellungskosten	0,00	0,00	7.400,00	0,00	0,00	0,00	0,00	7.400,00
5/265000-614000	Instandhaltung von Gebäuden und Bauten	0,00		7.400,00	0,00	0,00	0,00	0,00	7.400,00
	Einzahlungen - Finanzierung - Mittelaufbringung	0,00	0,00	7.400,00	0,00	0,00	0,00	0,00	7.400,00
	Mittel aus Geldfluss aus der operativen Gebarung	0,00	0,00	0,00	0,00	0,00	0,00	0,00	0,00
	Bedarfszuweisungen/KTZ	0,00	0,00	0,00	0,00	0,00	0,00	0,00	0,00
	Haushaltsrücklagen/Zahlungsmittelreserven	0,00	0,00	0,00	0,00	0,00	0,00	0,00	0,00
	Sonstige Kapitaltransfers und Subventionen	0,00	0,00	7.400,00	0,00	0,00	0,00	0,00	7.400,00
6/265000+861000	Transfers von Ländern, Landesfonds und Landeskammern (LZ Gemeinde-Entlastungspaket)	0,00		5.400,00	0,00	0,00	0,00	0,00	5.400,00
6/265000+867000	Transfers von privaten Organisationen ohne Erwerbszweck (Sportunion)	0,00		2.000,00	0,00	0,00	0,00	0,00	2.000,00
	Darlehen/Innere Darlehen	0,00	0,00	0,00	0,00	0,00	0,00	0,00	0,00
	Finanzierungsleasing	0,00	0,00	0,00	0,00	0,00	0,00	0,00	0,00
	Veräußerung langfristiges Vermögen und sonstiges	0,00	0,00	0,00	0,00	0,00	0,00	0,00	0,00
Finanzierungsergebnis 1265000		0,00	0,00	0,00	0,00	0,00	0,00	0,00	0,00
	<i>inklusive Vorjahre (gerundet)</i>		0,00	0,00	0,00	0,00	0,00	0,00	

Vorhaben	Vorhabensbezeichnung	RA Vorjahre	VA 2023	VA 2024	Plan 2025	Plan 2026	Plan 2027	Plan 2028	Plan Gesamt (gerundet)
Konto	Bezeichnung								
1363000	Ortskern-Attraktivierung (2021 bis 2099)								
	Geplante Gesamtkosten:		50.000,00						
	Auszahlungen - Investitionen - Mittelverwendung	0,00	0,00	50.000,00	0,00	0,00	0,00	0,00	50.000,00
	Anschaffungs- oder Herstellungskosten	0,00	0,00	50.000,00	0,00	0,00	0,00	0,00	50.000,00
5/363000-060000	Im Bau befindliche Grundstückseinrichtungen	0,00	0,00	50.000,00	0,00	0,00	0,00	0,00	50.000,00
	Einzahlungen - Finanzierung - Mittelaufbringung	0,00	0,00	50.000,00	0,00	0,00	0,00	0,00	50.000,00
	Mittel aus Geldfluss aus der operativen Gebarung	0,00	0,00	0,00	0,00	0,00	0,00	0,00	0,00
	Bedarfszuweisungen/KTZ	0,00	0,00	14.100,00	0,00	0,00	0,00	0,00	14.100,00
6/363000+301000	Kapitaltransfers von Ländern, Landesfonds und Landeskammern (LZ Gemeinde-Entlastungspaket)	0,00	0,00	8.600,00	0,00	0,00	0,00	0,00	8.600,00
6/363000+301001	Kapitaltransfers von Ländern, Landesfonds und Landeskammern (LZ DOSTE)	0,00	0,00	5.500,00	0,00	0,00	0,00	0,00	5.500,00
	Haushaltsrücklagen/Zahlungsmittelreserven	0,00	0,00	0,00	0,00	0,00	0,00	0,00	0,00
	Sonstige Kapitaltransfers und Subventionen	0,00	0,00	35.900,00	0,00	0,00	0,00	0,00	35.900,00
6/363000+300000	Kapitaltransfers von Bund, Bundesfonds und Bundeskammern (KIG-Mittel)	0,00	0,00	25.000,00	0,00	0,00	0,00	0,00	25.000,00
6/363000+307000	Kapitaltransfers von privaten Haushalten und privaten Organisationen (Pfarre Bad Kreuzen)	0,00	0,00	5.000,00	0,00	0,00	0,00	0,00	5.000,00
6/363000+307001	Kapitaltransfers von privaten Haushalten und privaten Organisationen (Marktkommune)	0,00	0,00	5.900,00	0,00	0,00	0,00	0,00	5.900,00
	Darlehen/Innere Darlehen	0,00	0,00	0,00	0,00	0,00	0,00	0,00	0,00
	Finanzierungsleasing	0,00	0,00	0,00	0,00	0,00	0,00	0,00	0,00
	Veräußerung langfristiges Vermögen und sonstiges	0,00	0,00	0,00	0,00	0,00	0,00	0,00	0,00
Finanzierungsergebnis 1363000		0,00	0,00	0,00	0,00	0,00	0,00	0,00	0,00
	<i>inklusive Vorjahre (gerundet)</i>		0,00	0,00	0,00	0,00	0,00	0,00	

Vorhaben	Vorhabensbezeichnung	RA Vorjahre	VA 2023	VA 2024	Plan 2025	Plan 2026	Plan 2027	Plan 2028	Plan Gesamt (gerundet)
Konto	Bezeichnung								
1612170	Gemeindestraße Stilles Tal (2022 bis 2099)								
	Auszahlungen - Investitionen - Mittelverwendung	0,00	0,00	50.000,00	0,00	0,00	0,00	0,00	50.000,00
	Anschaffungs- oder Herstellungskosten	0,00	0,00	50.000,00	0,00	0,00	0,00	0,00	50.000,00
5/612170-611000	Instandhaltung von Straßenbauten	0,00	0,00	50.000,00	0,00	0,00	0,00	0,00	50.000,00
	Einzahlungen - Finanzierung - Mittelaufbringung	0,00	0,00	50.000,00	0,00	0,00	0,00	0,00	50.000,00
	Mittel aus Geldfluss aus der operativen Gebarung	0,00	0,00	0,00	0,00	0,00	0,00	0,00	0,00
	Bedarfszuweisungen/KTZ	0,00	0,00	17.500,00	0,00	0,00	0,00	0,00	17.500,00
6/612170+871100	Kapitaltransfers aus Gemeinde-Bedarfszuweisungsmittel (Pauschalbetrag BZ-Straßenbau)	0,00	0,00	5.000,00	0,00	0,00	0,00	0,00	5.000,00
6/612170+871101	Kapitaltransfers aus Gemeinde-Bedarfszuweisungsmittel (Sonderzuschuss zu KIG-Mittel)	0,00	0,00	12.500,00	0,00	0,00	0,00	0,00	12.500,00
	Haushaltsrücklagen/Zahlungsmittelreserven	0,00	0,00	0,00	0,00	0,00	0,00	0,00	0,00
	Sonstige Kapitaltransfers und Subventionen	0,00	0,00	32.500,00	0,00	0,00	0,00	0,00	32.500,00
6/612170+860000	Transfers von Bund, Bundesfonds und Bundeskammern (KIG-Mittel)	0,00	0,00	25.000,00	0,00	0,00	0,00	0,00	25.000,00
6/612170+861000	Transfers von Ländern, Landesfonds und Landeskammern (LZ)	0,00	0,00	7.500,00	0,00	0,00	0,00	0,00	7.500,00
	Darlehen/Innere Darlehen	0,00	0,00	0,00	0,00	0,00	0,00	0,00	0,00
	Finanzierungsleasing	0,00	0,00	0,00	0,00	0,00	0,00	0,00	0,00
	Veräußerung langfristiges Vermögen und sonstiges	0,00	0,00	0,00	0,00	0,00	0,00	0,00	0,00
Finanzierungsergebnis 1612170		0,00	0,00	0,00	0,00	0,00	0,00	0,00	0,00
	<i>inklusive Vorjahre (gerundet)</i>		0,00	0,00	0,00	0,00	0,00	0,00	

Vorhaben	Vorhabensbezeichnung	RA Vorjahre	VA 2023	VA 2024	Plan 2025	Plan 2026	Plan 2027	Plan 2028	Plan Gesamt (gerundet)
Konto	Bezeichnung								
1616001	GW-Instandsetzung (WEV) (2020 bis 2099)								
	Auszahlungen - Investitionen - Mittelverwendung	140.000,00	95.000,00	100.000,00	100.000,00	100.000,00	100.000,00	100.000,00	735.000,00
	Anschaffungs- oder Herstellungskosten	140.000,00	95.000,00	100.000,00	100.000,00	100.000,00	100.000,00	100.000,00	735.000,00
5/616001-002000	Straßenbauten (GW-Instandsetzung WEV)	140.000,00	95.000,00	100.000,00	100.000,00	100.000,00	100.000,00	100.000,00	735.000,00
	Einzahlungen - Finanzierung - Mittelaufbringung	140.000,00	95.000,00	100.000,00	100.000,00	100.000,00	100.000,00	100.000,00	735.000,00
	Mittel aus Geldfluss aus der operativen Gebarung	0,00	0,00	0,00	0,00	0,00	0,00	0,00	0,00
	Bedarfszuweisungen/KTZ	70.000,00	47.500,00	50.000,00	50.000,00	50.000,00	50.000,00	50.000,00	367.500,00
6/616001+301100	Kapitaltransfers von Ländern, Landesfonds und Landeskammern (BZ)	47.900,00	33.700,00	35.000,00	35.000,00	35.000,00	35.000,00	35.000,00	256.600,00
6/616001+301101	Kapitaltransfers von Ländern, Landesfonds und Landeskammern (Pauschalbetrag BZ-Straßenbau)	22.100,00	13.800,00	15.000,00	15.000,00	15.000,00	15.000,00	15.000,00	110.900,00
	Haushaltsrücklagen/Zahlungsmittelreserven	0,00	0,00	0,00	0,00	0,00	0,00	0,00	0,00
	Sonstige Kapitaltransfers und Subventionen	70.000,00	47.500,00	50.000,00	50.000,00	50.000,00	50.000,00	50.000,00	367.500,00
6/616001+302000	Kapitaltransfers von Gemeinden, Gemeindeverbänden - Anteil WEV (LZ)	70.000,00	47.500,00	50.000,00	50.000,00	50.000,00	50.000,00	50.000,00	367.500,00
	Darlehen/Innere Darlehen	0,00	0,00	0,00	0,00	0,00	0,00	0,00	0,00
	Finanzierungsleasing	0,00	0,00	0,00	0,00	0,00	0,00	0,00	0,00
	Veräußerung langfristiges Vermögen und sonstiges	0,00	0,00	0,00	0,00	0,00	0,00	0,00	0,00
Finanzierungsergebnis 1616001		0,00	0,00	0,00	0,00	0,00	0,00	0,00	0,00
	<i>inklusive Vorjahre (gerundet)</i>		0,00	0,00	0,00	0,00	0,00	0,00	

Vorhaben	Vorhabensbezeichnung	RA Vorjahre	VA 2023	VA 2024	Plan 2025	Plan 2026	Plan 2027	Plan 2028	Plan Gesamt (gerundet)
Konto	Bezeichnung								
1816001	Hocheffiziente Straßenbeleuchtung (Umrüstung - Teil 2) (2024 bis 2099)								
	Auszahlungen - Investitionen - Mittelverwendung	0,00	0,00	120.000,00	0,00	0,00	0,00	0,00	120.000,00
	Anschaffungs- oder Herstellungskosten	0,00	0,00	120.000,00	0,00	0,00	0,00	0,00	120.000,00
5/816001-060000	Im Bau befindliche Grundstückseinrichtungen	0,00		120.000,00	0,00	0,00	0,00	0,00	120.000,00
	Einzahlungen - Finanzierung - Mittelaufbringung	0,00	0,00	120.000,00	0,00	0,00	0,00	0,00	120.000,00
	Mittel aus Geldfluss aus der operativen Gebarung	0,00	0,00	0,00	0,00	0,00	0,00	0,00	0,00
	Bedarfszuweisungen/KTZ	0,00	0,00	18.100,00	0,00	0,00	0,00	0,00	18.100,00
6/816001+301100	Kapitaltransfers von Ländern, Landesfonds und Landeskammern (Pauschalzuschuss zu KIG-Mittel)	0,00		6.800,00	0,00	0,00	0,00	0,00	6.800,00
6/816001+301101	Kapitaltransfers von Ländern, Landesfonds und Landeskammern - BZ (Sonderzuschuss zu KIG-Mittel)	0,00		11.300,00	0,00	0,00	0,00	0,00	11.300,00
	Haushaltsrücklagen/Zahlungsmittelreserven	0,00	0,00	41.900,00	0,00	0,00	0,00	0,00	41.900,00
6/816001+895000	Entnahmen von allgemeinen Haushaltsrücklagen	0,00		41.900,00	0,00	0,00	0,00	0,00	41.900,00
	Sonstige Kapitaltransfers und Subventionen	0,00	0,00	60.000,00	0,00	0,00	0,00	0,00	60.000,00
6/816001+300000	Kapitaltransfers von Bund, Bundesfonds und Bundeskammern (KIG-Mittel)	0,00		60.000,00	0,00	0,00	0,00	0,00	60.000,00
	Darlehen/Innere Darlehen	0,00	0,00	0,00	0,00	0,00	0,00	0,00	0,00
	Finanzierungsleasing	0,00	0,00	0,00	0,00	0,00	0,00	0,00	0,00
	Veräußerung langfristiges Vermögen und sonstiges	0,00	0,00	0,00	0,00	0,00	0,00	0,00	0,00
Finanzierungsergebnis 1816001		0,00	0,00	0,00	0,00	0,00	0,00	0,00	0,00
	<i>inklusive Vorjahre (gerundet)</i>		0,00	0,00	0,00	0,00	0,00	0,00	

Vorhaben	Vorhabensbezeichnung	RA Vorjahre	VA 2023	VA 2024	Plan 2025	Plan 2026	Plan 2027	Plan 2028	Plan Gesamt (gerundet)
Konto	Bezeichnung								
1851112	Maschinen und Geräte - Kläranlage (2022 bis 2099)								
	Auszahlungen - Investitionen - Mittelverwendung	0,00	0,00	35.000,00	0,00	0,00	0,00	0,00	35.000,00
	Anschaffungs- oder Herstellungskosten	0,00	0,00	35.000,00	0,00	0,00	0,00	0,00	35.000,00
5/851112-020000	Maschinen und maschinelle Anlagen	0,00	0,00	30.000,00	0,00	0,00	0,00	0,00	30.000,00
5/851112-042000	Amts-, Betriebs- und Geschäftsausstattung	0,00	0,00	5.000,00	0,00	0,00	0,00	0,00	5.000,00
	Einzahlungen - Finanzierung - Mittelaufbringung	0,00	0,00	35.000,00	0,00	0,00	0,00	0,00	35.000,00
	Mittel aus Geldfluss aus der operativen Gebarung	0,00	0,00	0,00	0,00	0,00	0,00	0,00	0,00
	Bedarfszuweisungen/KTZ	0,00	0,00	0,00	0,00	0,00	0,00	0,00	0,00
	Haushaltsrücklagen/Zahlungsmittelreserven	0,00	0,00	0,00	0,00	0,00	0,00	0,00	0,00
	Sonstige Kapitaltransfers und Subventionen	0,00	0,00	0,00	0,00	0,00	0,00	0,00	0,00
	Darlehen/Innere Darlehen	0,00	0,00	35.000,00	0,00	0,00	0,00	0,00	35.000,00
1259/11	Maschinen und Geräte - Kläranlage	0,00	0,00	35.000,00	0,00	0,00	0,00	0,00	35.000,00
	Finanzierungsleasing	0,00	0,00	0,00	0,00	0,00	0,00	0,00	0,00
	Veräußerung langfristiges Vermögen und sonstiges	0,00	0,00	0,00	0,00	0,00	0,00	0,00	0,00
Finanzierungsergebnis 1851112		0,00	0,00	0,00	0,00	0,00	0,00	0,00	0,00
	<i>inklusive Vorjahre (gerundet)</i>		0,00	0,00	0,00	0,00	0,00	0,00	

Vorhaben	Vorhabensbezeichnung	RA Vorjahre	VA 2023	VA 2024	Plan 2025	Plan 2026	Plan 2027	Plan 2028	Plan Gesamt (gerundet)
Konto	Bezeichnung								
1851113	Pumpwerk maschinell/elektrisch (alte Kläranlage) (2022 bis 2099)								
	Auszahlungen - Investitionen - Mittelverwendung	0,00	0,00	35.000,00	0,00	0,00	0,00	0,00	35.000,00
	Anschaffungs- oder Herstellungskosten	0,00	0,00	35.000,00	0,00	0,00	0,00	0,00	35.000,00
5/851113-004000	Wasser- und Abwasserbauten und -anlagen	0,00	0,00	35.000,00	0,00	0,00	0,00	0,00	35.000,00
	Einzahlungen - Finanzierung - Mittelaufbringung	0,00	0,00	35.000,00	0,00	0,00	0,00	0,00	35.000,00
	Mittel aus Geldfluss aus der operativen Gebarung	0,00	0,00	0,00	0,00	0,00	0,00	0,00	0,00
	Bedarfszuweisungen/KTZ	0,00	0,00	0,00	0,00	0,00	0,00	0,00	0,00
	Haushaltsrücklagen/Zahlungsmittelreserven	0,00	0,00	0,00	0,00	0,00	0,00	0,00	0,00
	Sonstige Kapitaltransfers und Subventionen	0,00	0,00	0,00	0,00	0,00	0,00	0,00	0,00
	Darlehen/Innere Darlehen	0,00	0,00	35.000,00	0,00	0,00	0,00	0,00	35.000,00
1259/10	Pumpwerk maschinell/elektrisch (alte Kläranlage)	0,00	0,00	35.000,00	0,00	0,00	0,00	0,00	35.000,00
	Finanzierungsleasing	0,00	0,00	0,00	0,00	0,00	0,00	0,00	0,00
	Veräußerung langfristiges Vermögen und sonstiges	0,00	0,00	0,00	0,00	0,00	0,00	0,00	0,00
Finanzierungsergebnis 1851113		0,00	0,00	0,00	0,00	0,00	0,00	0,00	0,00
	<i>inklusive Vorjahre (gerundet)</i>		0,00	0,00	0,00	0,00	0,00	0,00	

Vorhaben	Vorhabensbezeichnung	RA Vorjahre	VA 2023	VA 2024	Plan 2025	Plan 2026	Plan 2027	Plan 2028	Plan Gesamt (gerundet)
Konto	Bezeichnung								
1870001	2. Energiegemeinschaft Bad Kreuzen (2023 bis 2099)								
	Geplante Gesamtkosten:			15.000,00					
	Auszahlungen - Investitionen - Mittelverwendung	0,00	0,00	15.000,00	0,00	0,00	0,00	0,00	15.000,00
	Anschaffungs- oder Herstellungskosten	0,00	0,00	15.000,00	0,00	0,00	0,00	0,00	15.000,00
5/870001-728000	Entgelte für sonstige Leistungen	0,00	0,00	15.000,00	0,00	0,00	0,00	0,00	15.000,00
	Einzahlungen - Finanzierung - Mittelaufbringung	0,00	0,00	15.000,00	0,00	0,00	0,00	0,00	15.000,00
	Mittel aus Geldfluss aus der operativen Gebarung	0,00	0,00	0,00	0,00	0,00	0,00	0,00	0,00
	Bedarfszuweisungen/KTZ	0,00	0,00	0,00	0,00	0,00	0,00	0,00	0,00
	Haushaltsrücklagen/Zahlungsmittelreserven	0,00	0,00	0,00	0,00	0,00	0,00	0,00	0,00
	Sonstige Kapitaltransfers und Subventionen	0,00	0,00	15.000,00	0,00	0,00	0,00	0,00	15.000,00
6/870001+860000	Transfers von Bund, Bundesfonds und Bundeskammern	0,00	0,00	15.000,00	0,00	0,00	0,00	0,00	15.000,00
	Darlehen/Innere Darlehen	0,00	0,00	0,00	0,00	0,00	0,00	0,00	0,00
	Finanzierungsleasing	0,00	0,00	0,00	0,00	0,00	0,00	0,00	0,00
	Veräußerung langfristiges Vermögen und sonstiges	0,00	0,00	0,00	0,00	0,00	0,00	0,00	0,00
Finanzierungsergebnis 1870001		0,00	0,00	0,00	0,00	0,00	0,00	0,00	0,00
	<i>inklusive Vorjahre (gerundet)</i>		0,00	0,00	0,00	0,00	0,00	0,00	

Vorhaben	Vorhabensbezeichnung	RA Vorjahre	VA 2023	VA 2024	Plan 2025	Plan 2026	Plan 2027	Plan 2028	Plan Gesamt (gerundet)
Konto	Bezeichnung								
1163700	RLF-A Rüstlöschfahrzeug (2020 bis 2099)								
	Geplante Gesamtkosten:		510.308,00						
	Auszahlungen - Investitionen - Mittelverwendung	0,00	0,00	0,00	510.300,00	0,00	0,00	0,00	510.300,00
	Anschaffungs- oder Herstellungskosten	0,00	0,00	0,00	510.300,00	0,00	0,00	0,00	510.300,00
	5/163700-040000 Fahrzeuge	0,00	0,00	0,00	510.300,00	0,00	0,00	0,00	510.300,00
	Einzahlungen - Finanzierung - Mittelaufbringung	0,00	0,00	0,00	510.300,00	0,00	0,00	0,00	510.300,00
	Mittel aus Geldfluss aus der operativen Gebarung	0,00	0,00	0,00	0,00	0,00	0,00	0,00	0,00
	Bedarfszuweisungen/KTZ	0,00	0,00	0,00	357.200,00	0,00	0,00	0,00	357.200,00
	6/163700+301000 Kapitaltransfers von Ländern, Landesfonds und Landeskammern (LFK)	0,00	0,00	0,00	193.900,00	0,00	0,00	0,00	193.900,00
	6/163700+301100 Kapitaltransfers von Ländern, Landesfonds und Landeskammern (BZ)	0,00	0,00	0,00	163.300,00	0,00	0,00	0,00	163.300,00
	Haushaltsrücklagen/Zahlungsmittelreserven	0,00	0,00	0,00	0,00	0,00	0,00	0,00	0,00
	Sonstige Kapitaltransfers und Subventionen	0,00	0,00	0,00	43.100,00	0,00	0,00	0,00	43.100,00
	6/163700+307000 Kapitaltransfers von privaten Haushalten und privaten Organisationen (FF)	0,00	0,00	0,00	43.100,00	0,00	0,00	0,00	43.100,00
	Darlehen/Innere Darlehen	0,00	0,00	0,00	110.000,00	0,00	0,00	0,00	110.000,00
	1259/9 RLF-A Rüstlöschfahrzeug	0,00	0,00	0,00	110.000,00	0,00	0,00	0,00	110.000,00
	Finanzierungsleasing	0,00	0,00	0,00	0,00	0,00	0,00	0,00	0,00
	Veräußerung langfristiges Vermögen und sonstiges	0,00	0,00	0,00	0,00	0,00	0,00	0,00	0,00
Finanzierungsergebnis 1163700		0,00	0,00	0,00	0,00	0,00	0,00	0,00	0,00
	<i>inklusive Vorjahre (gerundet)</i>		0,00	0,00	0,00	0,00	0,00	0,00	

Vorhaben	Vorhabensbezeichnung	RA Vorjahre	VA 2023	VA 2024	Plan 2025	Plan 2026	Plan 2027	Plan 2028	Plan Gesamt (gerundet)
Konto	Bezeichnung								
1212500	Sportplatz SMS (2022 bis 2099)								
	Auszahlungen - Investitionen - Mittelverwendung	0,00	0,00	0,00	200.000,00	0,00	0,00	0,00	200.000,00
	Anschaffungs- oder Herstellungskosten	0,00	0,00	0,00	200.000,00	0,00	0,00	0,00	200.000,00
	5/212500-006000 Sonstige Grundstückseinrichtungen	0,00	0,00	0,00	200.000,00	0,00	0,00	0,00	200.000,00
	Einzahlungen - Finanzierung - Mittelaufbringung	0,00	0,00	0,00	200.000,00	0,00	0,00	0,00	200.000,00
	Mittel aus Geldfluss aus der operativen Gebarung	0,00	0,00	0,00	0,00	0,00	0,00	0,00	0,00
	Bedarfszuweisungen/KTZ	0,00	0,00	0,00	140.000,00	0,00	0,00	0,00	140.000,00
	6/212500+301000 Kapitaltransfers von Ländern, Landesfonds und Landeskammern (LZ)	0,00	0,00	0,00	76.000,00	0,00	0,00	0,00	76.000,00
	6/212500+301100 Kapitaltransfers von Ländern, Landesfonds und Landeskammern (BZ)	0,00	0,00	0,00	64.000,00	0,00	0,00	0,00	64.000,00
	Haushaltsrücklagen/Zahlungsmittelreserven	0,00	18.200,00	0,00	0,00	0,00	0,00	0,00	18.200,00
	6/212500+895000 Entnahmen von allgemeinen Haushaltsrücklagen	0,00	18.200,00	0,00	0,00	0,00	0,00	0,00	18.200,00
	Sonstige Kapitaltransfers und Subventionen	0,00	0,00	0,00	0,00	0,00	0,00	0,00	0,00
	Darlehen/Innere Darlehen	0,00	0,00	0,00	60.000,00	0,00	0,00	0,00	60.000,00
	1259/14 Sportplatz SMS	0,00	0,00	0,00	60.000,00	0,00	0,00	0,00	60.000,00
	Finanzierungsleasing	0,00	0,00	0,00	0,00	0,00	0,00	0,00	0,00
	Veräußerung langfristiges Vermögen und sonstiges	0,00	0,00	0,00	0,00	0,00	0,00	0,00	0,00
	Korrektur Einzahlungen VA 2023	0,00	-18.200,00	0,00	0,00	0,00	0,00	0,00	-18.200,00
Finanzierungsergebnis 1212500		0,00	0,00	0,00	0,00	0,00	0,00	0,00	0,00
	<i>inklusive Vorjahre (gerundet)</i>		0,00	0,00	0,00	0,00	0,00	0,00	

Vorhaben	Vorhabensbezeichnung	RA Vorjahre	VA 2023	VA 2024	Plan 2025	Plan 2026	Plan 2027	Plan 2028	Plan Gesamt (gerundet)
Konto	Bezeichnung								
1859311	Wasserrutsche Freibad (2022 bis 2099)								
	Auszahlungen - Investitionen - Mittelverwendung	0,00	0,00	0,00	100.000,00	0,00	0,00	0,00	100.000,00
	Anschaffungs- oder Herstellungskosten	0,00	0,00	0,00	100.000,00	0,00	0,00	0,00	100.000,00
5/859311-042000	Amts-, Betriebs- und Geschäftsausstattung	0,00	0,00	0,00	100.000,00	0,00	0,00	0,00	100.000,00
	Einzahlungen - Finanzierung - Mittelaufbringung	0,00	0,00	0,00	100.000,00	0,00	0,00	0,00	100.000,00
	Mittel aus Geldfluss aus der operativen Gebarung	0,00	0,00	0,00	0,00	0,00	0,00	0,00	0,00
	Bedarfszuweisungen/KTZ	0,00	0,00	0,00	42.000,00	0,00	0,00	0,00	42.000,00
6/859311+301000	Kapitaltransfers von Ländern, Landesfonds und Landeskammern (LZ)	0,00	0,00	0,00	10.000,00	0,00	0,00	0,00	10.000,00
6/859311+301100	Kapitaltransfers von Ländern, Landesfonds und Landeskammern (BZ)	0,00	0,00	0,00	32.000,00	0,00	0,00	0,00	32.000,00
	Haushaltsrücklagen/Zahlungsmittelreserven	0,00	0,00	0,00	0,00	0,00	0,00	0,00	0,00
	Sonstige Kapitaltransfers und Subventionen	0,00	0,00	0,00	0,00	0,00	0,00	0,00	0,00
	Darlehen/Innere Darlehen	0,00	0,00	0,00	58.000,00	0,00	0,00	0,00	58.000,00
1259/13	Wasserrutsche Freibad	0,00	0,00	0,00	58.000,00	0,00	0,00	0,00	58.000,00
	Finanzierungsleasing	0,00	0,00	0,00	0,00	0,00	0,00	0,00	0,00
	Veräußerung langfristiges Vermögen und sonstiges	0,00	0,00	0,00	0,00	0,00	0,00	0,00	0,00
Finanzierungsergebnis 1859311		0,00	0,00	0,00	0,00	0,00	0,00	0,00	0,00
	<i>inklusive Vorjahre (gerundet)</i>		0,00	0,00	0,00	0,00	0,00	0,00	

Vorhaben	Vorhabensbezeichnung	RA Vorjahre	VA 2023	VA 2024	Plan 2025	Plan 2026	Plan 2027	Plan 2028	Plan Gesamt (gerundet)
Konto	Bezeichnung								
1859313	Freibad-Sanierung Rest (3. Teil) (2024 bis 2099)								
	Auszahlungen - Investitionen - Mittelverwendung	0,00	0,00	0,00	0,00	0,00	0,00	200.000,00	200.000,00
	Anschaffungs- oder Herstellungskosten	0,00	0,00	0,00	0,00	0,00	0,00	200.000,00	200.000,00
5/859313-614000	Instandhaltung von Gebäuden und Bauten	0,00		0,00	0,00	0,00	0,00	200.000,00	200.000,00
	Einzahlungen - Finanzierung - Mittelaufbringung	0,00	0,00	0,00	0,00	0,00	0,00	200.000,00	200.000,00
	Mittel aus Geldfluss aus der operativen Gebarung	0,00	0,00	0,00	0,00	0,00	0,00	0,00	0,00
	Bedarfszuweisungen/KTZ	0,00	0,00	0,00	0,00	0,00	0,00	64.000,00	64.000,00
6/859313+871100	Kapitaltransfers aus Gemeinde-Bedarfszuweisungsmitteln (BZ)	0,00		0,00	0,00	0,00	0,00	64.000,00	64.000,00
	Haushaltsrücklagen/Zahlungsmittelreserven	0,00	0,00	0,00	0,00	0,00	0,00	0,00	0,00
	Sonstige Kapitaltransfers und Subventionen	0,00	0,00	0,00	0,00	0,00	0,00	20.000,00	20.000,00
6/859313+861000	Transfers von Ländern, Landesfonds und Landeskammern (LZ)	0,00		0,00	0,00	0,00	0,00	20.000,00	20.000,00
	Darlehen/Innere Darlehen	0,00	0,00	0,00	0,00	0,00	0,00	116.000,00	116.000,00
1259/15	Freibad-Sanierung Rest (3. Teil)	0,00		0,00	0,00	0,00	0,00	116.000,00	116.000,00
	Finanzierungsleasing	0,00	0,00	0,00	0,00	0,00	0,00	0,00	0,00
	Veräußerung langfristiges Vermögen und sonstiges	0,00	0,00	0,00	0,00	0,00	0,00	0,00	0,00
Finanzierungsergebnis 1859313		0,00	0,00	0,00	0,00	0,00	0,00	0,00	0,00
	<i>inklusive Vorjahre (gerundet)</i>		0,00	0,00	0,00	0,00	0,00	0,00	

Salden Finanzierungsergebnisse		RA Vorjahre	VA 2023	VA 2024	Plan 2025	Plan 2026	Plan 2027	Plan 2028	Plan Gesamt (gerundet)
1010002	Photovoltaikanlage Gemeindezentrum (2022 bis 2099)								
	Auszahlungen - Investitionen - Mittelverwendung	0,00	27.900,00	0,00	0,00	0,00	0,00	0,00	27.900,00
	Einzahlungen - Finanzierung - Mittelherkunft	0,00	22.900,00	5.000,00	0,00	0,00	0,00	0,00	27.900,00
		0,00	-5.000,00	5.000,00	0,00	0,00	0,00	0,00	0,00
	<i>inklusive Vorjahre (gerundet)</i>		-5.000,00	0,00	0,00	0,00	0,00	0,00	
1031000	Orts- u. Stadtentw., Leerstand, Brachen - Reg. Struden								
	Auszahlungen - Investitionen - Mittelverwendung	0,00	92.000,00	0,00	0,00	0,00	0,00	0,00	92.000,00
	Einzahlungen - Finanzierung - Mittelherkunft	0,00	26.700,00	65.300,00	0,00	0,00	0,00	0,00	92.000,00
		0,00	-65.300,00	65.300,00	0,00	0,00	0,00	0,00	0,00
	<i>inklusive Vorjahre (gerundet)</i>		-65.300,00	0,00	0,00	0,00	0,00	0,00	
1163001	Hubrettungsfahrzeug (HUB) 10-Jahres -Service FF Bac								
	Auszahlungen - Investitionen - Mittelverwendung	0,00	88.600,00	0,00	0,00	0,00	0,00	0,00	88.600,00
	Einzahlungen - Finanzierung - Mittelherkunft	0,00	88.600,00	0,00	0,00	0,00	0,00	0,00	88.600,00
		0,00	0,00	0,00	0,00	0,00	0,00	0,00	0,00
	<i>inklusive Vorjahre (gerundet)</i>		0,00	0,00	0,00	0,00	0,00	0,00	
1163600	KLF-A Kleinlöschfahrzeug (2020 bis 2099)								
	Auszahlungen - Investitionen - Mittelverwendung	0,00	0,00	152.300,00	0,00	0,00	0,00	0,00	152.300,00
	Einzahlungen - Finanzierung - Mittelherkunft	0,00	37.800,00	114.500,00	0,00	0,00	0,00	0,00	152.300,00
		0,00	37.800,00	-37.800,00	0,00	0,00	0,00	0,00	0,00
	<i>inklusive Vorjahre (gerundet)</i>		37.800,00	0,00	0,00	0,00	0,00	0,00	
1212300	Sanierung Sportmittelschule (2018 bis 2099)								
	Auszahlungen - Investitionen - Mittelverwendung	2.285.751,38	0,00	31.700,00	0,00	0,00	0,00	0,00	2.317.500,00
	Einzahlungen - Finanzierung - Mittelherkunft	2.218.750,00	98.704,00	0,00	0,00	0,00	0,00	0,00	2.317.500,00
		-67.001,38	98.704,00	-31.700,00	0,00	0,00	0,00	0,00	0,00
	<i>inklusive Vorjahre (gerundet)</i>		31.700,00	0,00	0,00	0,00	0,00	0,00	
1262800	Sanierung der Sportplätze (2021 bis 2099)								
	Auszahlungen - Investitionen - Mittelverwendung	14.046,27	0,00	0,00	0,00	0,00	0,00	0,00	14.000,00
	Einzahlungen - Finanzierung - Mittelherkunft	14.599,00	0,00	0,00	0,00	0,00	0,00	0,00	14.600,00
		552,73	0,00	0,00	0,00	0,00	0,00	0,00	600,00
	<i>inklusive Vorjahre (gerundet)</i>		600,00	600,00	600,00	600,00	600,00	600,00	
1612160	Gemeindestraße Alpenblick (Südhang) (2021 bis 2099)								
	Auszahlungen - Investitionen - Mittelverwendung	251.679,92	27.000,00	50.000,00	40.000,00	20.000,00	51.400,00	20.800,00	460.900,00
	Einzahlungen - Finanzierung - Mittelherkunft	189.594,49	80.300,00	115.800,00	16.800,00	16.800,00	20.800,00	20.800,00	460.900,00
		-62.085,43	53.300,00	65.800,00	-23.200,00	-3.200,00	-30.600,00	0,00	0,00
	<i>inklusive Vorjahre (gerundet)</i>		-8.800,00	57.000,00	33.800,00	30.600,00	0,00	0,00	

Salden Finanzierungsergebnisse		RA Vorjahre	VA 2023	VA 2024	Plan 2025	Plan 2026	Plan 2027	Plan 2028	Plan Gesamt (gerundet)
1612180	Gemeindestraße Sonnenweg (2022 bis 2099)								
	Auszahlungen - Investitionen - Mittelverwendung	0,00	75.000,00	0,00	0,00	0,00	0,00	0,00	75.000,00
	Einzahlungen - Finanzierung - Mittelherkunft	0,00	75.000,00	0,00	0,00	0,00	0,00	0,00	75.000,00
		0,00	0,00	0,00	0,00	0,00	0,00	0,00	0,00
	<i>inklusive Vorjahre (gerundet)</i>		0,00	0,00	0,00	0,00	0,00	0,00	
1612190	Straßensanierung und Verkehrs- sicherheit Zufahrt Ge								
	Auszahlungen - Investitionen - Mittelverwendung	0,00	140.000,00	0,00	0,00	0,00	0,00	0,00	140.000,00
	Einzahlungen - Finanzierung - Mittelherkunft	0,00	140.000,00	0,00	0,00	0,00	0,00	0,00	140.000,00
		0,00	0,00	0,00	0,00	0,00	0,00	0,00	0,00
	<i>inklusive Vorjahre (gerundet)</i>		0,00	0,00	0,00	0,00	0,00	0,00	
1616002	GW Vogl (2021 bis 2099)								
	Auszahlungen - Investitionen - Mittelverwendung	20.000,00	17.500,00	0,00	0,00	0,00	0,00	0,00	37.500,00
	Einzahlungen - Finanzierung - Mittelherkunft	20.000,00	17.500,00	0,00	0,00	0,00	0,00	0,00	37.500,00
		0,00	0,00	0,00	0,00	0,00	0,00	0,00	0,00
	<i>inklusive Vorjahre (gerundet)</i>		0,00	0,00	0,00	0,00	0,00	0,00	
1816000	Hocheffiziente Straßenbeleuchtung (Umrüstung - Teil 1								
	Auszahlungen - Investitionen - Mittelverwendung	2.760,00	109.400,00	0,00	0,00	0,00	0,00	0,00	112.200,00
	Einzahlungen - Finanzierung - Mittelherkunft	84.054,00	28.100,00	0,00	0,00	0,00	0,00	0,00	112.200,00
		81.294,00	-81.300,00	0,00	0,00	0,00	0,00	0,00	0,00
	<i>inklusive Vorjahre (gerundet)</i>		0,00	0,00	0,00	0,00	0,00	0,00	
1851110	ABA BA 11 - Kalmberg (2014 bis 2099)								
	Auszahlungen - Investitionen - Mittelverwendung	2.290,56	2.553,70	0,00	0,00	0,00	0,00	0,00	4.800,00
	Einzahlungen - Finanzierung - Mittelherkunft	42.500,00	0,00	0,00	0,00	0,00	0,00	0,00	42.500,00
		40.209,44	-2.553,70	0,00	0,00	0,00	0,00	0,00	37.700,00
	<i>inklusive Vorjahre (gerundet)</i>		37.700,00	37.700,00	37.700,00	37.700,00	37.700,00	37.700,00	
1851111	ABA BA 15 - Alpenblick/Erweit. West (2021 bis 2099)								
	Auszahlungen - Investitionen - Mittelverwendung	737.260,94	93.000,00	10.700,00	0,00	0,00	0,00	0,00	841.000,00
	Einzahlungen - Finanzierung - Mittelherkunft	491.225,00	79.700,00	141.000,00	57.500,00	36.600,00	17.500,00	17.500,00	841.000,00
		-246.035,94	-13.300,00	130.300,00	57.500,00	36.600,00	17.500,00	17.500,00	100,00
	<i>inklusive Vorjahre (gerundet)</i>		-259.300,00	-129.000,00	-71.500,00	-34.900,00	-17.400,00	100,00	
1851180	ABA BA 13 - Alpenblick/Erweit. Ost (2020 bis 2099)								
	Auszahlungen - Investitionen - Mittelverwendung	117.590,50	0,00	0,00	0,00	0,00	0,00	0,00	117.600,00
	Einzahlungen - Finanzierung - Mittelherkunft	30.045,00	43.600,00	0,00	44.000,00	0,00	0,00	0,00	117.600,00
		-87.545,50	43.600,00	0,00	44.000,00	0,00	0,00	0,00	100,00
	<i>inklusive Vorjahre (gerundet)</i>		-43.900,00	-43.900,00	100,00	100,00	100,00	100,00	

Salden Finanzierungsergebnisse		RA Vorjahre	VA 2023	VA 2024	Plan 2025	Plan 2026	Plan 2027	Plan 2028	Plan Gesamt (gerundet)
1851190	ABA BA 14 - Leitungskataster/Zone 2 (2020 bis 2099)								
	Auszahlungen - Investitionen - Mittelverwendung	48.427,45	0,00	19.600,00	0,00	0,00	0,00	0,00	68.000,00
	Einzahlungen - Finanzierung - Mittelherkunft	22.887,59	24.900,00	20.200,00	0,00	0,00	0,00	0,00	68.000,00
		-25.539,86	24.900,00	600,00	0,00	0,00	0,00	0,00	0,00
	<i>inklusive Vorjahre (gerundet)</i>		-600,00	0,00	0,00	0,00	0,00	0,00	
1858120	Erneuerung der Beleuchtung und des Bodens der Struc								
	Auszahlungen - Investitionen - Mittelverwendung	2.184,00	56.400,00	0,00	0,00	0,00	0,00	0,00	58.600,00
	Einzahlungen - Finanzierung - Mittelherkunft	24.262,88	34.300,00	0,00	0,00	0,00	0,00	0,00	58.600,00
		22.078,88	-22.100,00	0,00	0,00	0,00	0,00	0,00	0,00
	<i>inklusive Vorjahre (gerundet)</i>		0,00	0,00	0,00	0,00	0,00	0,00	
1870000	1. Energiegemeinschaft Bad Kreuzen (2023 bis 2099)								
	Auszahlungen - Investitionen - Mittelverwendung	0,00	3.000,00	12.000,00	0,00	0,00	0,00	0,00	15.000,00
	Einzahlungen - Finanzierung - Mittelherkunft	0,00	0,00	15.000,00	0,00	0,00	0,00	0,00	15.000,00
		0,00	-3.000,00	3.000,00	0,00	0,00	0,00	0,00	0,00
	<i>inklusive Vorjahre (gerundet)</i>		-3.000,00	0,00	0,00	0,00	0,00	0,00	
Saldo Investive Einzelvorhaben		-344.073,06	65.750,30	200.500,00	78.300,00	33.400,00	-13.100,00	17.500,00	38.500,00
	<i>inklusive Vorjahre (gerundet)</i>		-278.100,00	-77.600,00	700,00	34.100,00	21.000,00	38.500,00	
2999999	Sonstige Investitionen (2020 bis 2099)								
	Auszahlungen - Investitionen - Mittelverwendung	82.997,60	21.700,00	8.000,00	0,00	0,00	0,00	0,00	112.700,00
	Einzahlungen - Finanzierung - Mittelherkunft	14.141,60	0,00	0,00	0,00	0,00	0,00	0,00	14.100,00
		-68.856,00	-21.700,00	-8.000,00	0,00	0,00	0,00	0,00	-98.600,00
	<i>inklusive Vorjahre (gerundet)</i>		-90.600,00	-98.600,00	-98.600,00	-98.600,00	-98.600,00	-98.600,00	
Saldo Sonstige Investitionen		-68.856,00	-21.700,00	-8.000,00	0,00	0,00	0,00	0,00	-98.600,00
	<i>inklusive Vorjahre (gerundet)</i>		-90.600,00	-98.600,00	-98.600,00	-98.600,00	-98.600,00	-98.600,00	

Salden Finanzierungsergebnisse		RA Vorjahre	VA 2023	VA 2024	Plan 2025	Plan 2026	Plan 2027	Plan 2028	Plan Gesamt (gerundet)
5612550	Pauschalbetrag BZ Straßenbau (2020 bis 2099)								
	Auszahlungen - Investitionen - Mittelverwendung	39.500,00	0,00	0,00	0,00	0,00	0,00	0,00	39.500,00
	Einzahlungen - Finanzierung - Mittelherkunft	39.500,00	0,00	0,00	0,00	0,00	0,00	0,00	39.500,00
		0,00	0,00	0,00	0,00	0,00	0,00	0,00	0,00
	<i>inklusive Vorjahre (gerundet)</i>		0,00	0,00	0,00	0,00	0,00	0,00	
5612551	Zweckgebundene Einnahmen Straßenbau (2020 bis 2021)								
	Auszahlungen - Investitionen - Mittelverwendung	161.344,15	0,00	0,00	0,00	0,00	0,00	0,00	161.300,00
	Einzahlungen - Finanzierung - Mittelherkunft	161.344,15	0,00	0,00	0,00	0,00	0,00	0,00	161.300,00
		0,00	0,00	0,00	0,00	0,00	0,00	0,00	0,00
	<i>inklusive Vorjahre (gerundet)</i>		0,00	0,00	0,00	0,00	0,00	0,00	
5851001	Zweckgebundene Einnahmen ABA (2020 bis 2099)								
	Auszahlungen - Investitionen - Mittelverwendung	103.053,96	0,00	0,00	0,00	0,00	0,00	0,00	103.100,00
	Einzahlungen - Finanzierung - Mittelherkunft	103.053,96	0,00	0,00	0,00	0,00	0,00	0,00	103.100,00
		0,00	0,00	0,00	0,00	0,00	0,00	0,00	0,00
	<i>inklusive Vorjahre (gerundet)</i>		0,00	0,00	0,00	0,00	0,00	0,00	
5940000	Sonder-BZ (2022 bis 2099)								
	Auszahlungen - Investitionen - Mittelverwendung	76.300,00	0,00	0,00	0,00	0,00	0,00	0,00	76.300,00
	Einzahlungen - Finanzierung - Mittelherkunft	76.300,00	0,00	0,00	0,00	0,00	0,00	0,00	76.300,00
		0,00	0,00	0,00	0,00	0,00	0,00	0,00	0,00
	<i>inklusive Vorjahre (gerundet)</i>		0,00	0,00	0,00	0,00	0,00	0,00	
5940001	Pauschalzuschuss aus BZ-Mitteln (KIG 2023) (2023 bis 2024)								
	Auszahlungen - Investitionen - Mittelverwendung	0,00	0,00	0,00	0,00	0,00	0,00	0,00	0,00
	Einzahlungen - Finanzierung - Mittelherkunft	0,00	0,00	0,00	0,00	0,00	0,00	0,00	0,00
		0,00	0,00	0,00	0,00	0,00	0,00	0,00	0,00
	<i>inklusive Vorjahre (gerundet)</i>		0,00	0,00	0,00	0,00	0,00	0,00	
5947000	Oö. Gemeinde-Entlastungspaket 2019-2021 (2019 bis 2021)								
	Auszahlungen - Investitionen - Mittelverwendung	4.372,90	0,00	0,00	0,00	0,00	0,00	0,00	4.400,00
	Einzahlungen - Finanzierung - Mittelherkunft	4.372,90	0,00	0,00	0,00	0,00	0,00	0,00	4.400,00
		0,00	0,00	0,00	0,00	0,00	0,00	0,00	0,00
	<i>inklusive Vorjahre (gerundet)</i>		0,00	0,00	0,00	0,00	0,00	0,00	
Saldo optional nach landesspezifischen Vorgaben		0,00	0,00	0,00	0,00	0,00	0,00	0,00	0,00
	<i>inklusive Vorjahre (gerundet)</i>		0,00	0,00	0,00	0,00	0,00	0,00	

Salden Finanzierungsergebnisse		RA Vorjahre	VA 2023	VA 2024	Plan 2025	Plan 2026	Plan 2027	Plan 2028	Plan Gesamt (gerundet)
1859312	Vorr. bädertech. San.maßnahmen (2024 bis 2099)								
	Auszahlungen - Investitionen - Mittelverwendung	0,00	0,00	60.000,00	0,00	0,00	0,00	0,00	60.000,00
	Einzahlungen - Finanzierung - Mittelherkunft	0,00	0,00	60.000,00	0,00	0,00	0,00	0,00	60.000,00
		0,00	0,00	0,00	0,00	0,00	0,00	0,00	0,00
	<i>inklusive Vorjahre (gerundet)</i>		0,00	0,00	0,00	0,00	0,00	0,00	
1163002	Löschwasserbehälter Kreuzböck (2024 bis 2099)								
	Auszahlungen - Investitionen - Mittelverwendung	0,00	0,00	37.000,00	0,00	0,00	0,00	0,00	37.000,00
	Einzahlungen - Finanzierung - Mittelherkunft	0,00	0,00	37.000,00	0,00	0,00	0,00	0,00	37.000,00
		0,00	0,00	0,00	0,00	0,00	0,00	0,00	0,00
	<i>inklusive Vorjahre (gerundet)</i>		0,00	0,00	0,00	0,00	0,00	0,00	
1163900	Löschwasserbehälter Brugger (2020 bis 2099)								
	Auszahlungen - Investitionen - Mittelverwendung	0,00	0,00	37.000,00	0,00	0,00	0,00	0,00	37.000,00
	Einzahlungen - Finanzierung - Mittelherkunft	0,00	0,00	37.000,00	0,00	0,00	0,00	0,00	37.000,00
		0,00	0,00	0,00	0,00	0,00	0,00	0,00	0,00
	<i>inklusive Vorjahre (gerundet)</i>		0,00	0,00	0,00	0,00	0,00	0,00	
1163003	Zeughaus - Photovoltaikanlage (2024 bis 2099)								
	Auszahlungen - Investitionen - Mittelverwendung	0,00	0,00	40.000,00	0,00	0,00	0,00	0,00	40.000,00
	Einzahlungen - Finanzierung - Mittelherkunft	0,00	0,00	40.000,00	0,00	0,00	0,00	0,00	40.000,00
		0,00	0,00	0,00	0,00	0,00	0,00	0,00	0,00
	<i>inklusive Vorjahre (gerundet)</i>		0,00	0,00	0,00	0,00	0,00	0,00	
1265000	Tennisklubhaus - Sanierung (2024 bis 2099)								
	Auszahlungen - Investitionen - Mittelverwendung	0,00	0,00	7.400,00	0,00	0,00	0,00	0,00	7.400,00
	Einzahlungen - Finanzierung - Mittelherkunft	0,00	0,00	7.400,00	0,00	0,00	0,00	0,00	7.400,00
		0,00	0,00	0,00	0,00	0,00	0,00	0,00	0,00
	<i>inklusive Vorjahre (gerundet)</i>		0,00	0,00	0,00	0,00	0,00	0,00	
1363000	Ortskern-Attraktivierung (2021 bis 2099)								
	Auszahlungen - Investitionen - Mittelverwendung	0,00	0,00	50.000,00	0,00	0,00	0,00	0,00	50.000,00
	Einzahlungen - Finanzierung - Mittelherkunft	0,00	0,00	50.000,00	0,00	0,00	0,00	0,00	50.000,00
		0,00	0,00	0,00	0,00	0,00	0,00	0,00	0,00
	<i>inklusive Vorjahre (gerundet)</i>		0,00	0,00	0,00	0,00	0,00	0,00	
1612170	Gemeindestraße Stilles Tal (2022 bis 2099)								
	Auszahlungen - Investitionen - Mittelverwendung	0,00	0,00	50.000,00	0,00	0,00	0,00	0,00	50.000,00
	Einzahlungen - Finanzierung - Mittelherkunft	0,00	0,00	50.000,00	0,00	0,00	0,00	0,00	50.000,00
		0,00	0,00	0,00	0,00	0,00	0,00	0,00	0,00
	<i>inklusive Vorjahre (gerundet)</i>		0,00	0,00	0,00	0,00	0,00	0,00	

Salden Finanzierungsergebnisse		RA Vorjahre	VA 2023	VA 2024	Plan 2025	Plan 2026	Plan 2027	Plan 2028	Plan Gesamt (gerundet)
1616001	GW-Instandsetzung (WEV) (2020 bis 2099)								
	Auszahlungen - Investitionen - Mittelverwendung	140.000,00	95.000,00	100.000,00	100.000,00	100.000,00	100.000,00	100.000,00	735.000,00
	Einzahlungen - Finanzierung - Mittelherkunft	140.000,00	95.000,00	100.000,00	100.000,00	100.000,00	100.000,00	100.000,00	735.000,00
		0,00	0,00	0,00	0,00	0,00	0,00	0,00	0,00
	<i>inklusive Vorjahre (gerundet)</i>		0,00	0,00	0,00	0,00	0,00	0,00	
1816001	Hocheffiziente Straßenbeleuchtung (Umrüstung - Teil 2								
	Auszahlungen - Investitionen - Mittelverwendung	0,00	0,00	120.000,00	0,00	0,00	0,00	0,00	120.000,00
	Einzahlungen - Finanzierung - Mittelherkunft	0,00	0,00	120.000,00	0,00	0,00	0,00	0,00	120.000,00
		0,00	0,00	0,00	0,00	0,00	0,00	0,00	0,00
	<i>inklusive Vorjahre (gerundet)</i>		0,00	0,00	0,00	0,00	0,00	0,00	
1851112	Maschinen und Geräte - Kläranlage (2022 bis 2099)								
	Auszahlungen - Investitionen - Mittelverwendung	0,00	0,00	35.000,00	0,00	0,00	0,00	0,00	35.000,00
	Einzahlungen - Finanzierung - Mittelherkunft	0,00	0,00	35.000,00	0,00	0,00	0,00	0,00	35.000,00
		0,00	0,00	0,00	0,00	0,00	0,00	0,00	0,00
	<i>inklusive Vorjahre (gerundet)</i>		0,00	0,00	0,00	0,00	0,00	0,00	
1851113	Pumpwerk maschinell/elektrisch (alte Kläranlage) (2022 bis 2099)								
	Auszahlungen - Investitionen - Mittelverwendung	0,00	0,00	35.000,00	0,00	0,00	0,00	0,00	35.000,00
	Einzahlungen - Finanzierung - Mittelherkunft	0,00	0,00	35.000,00	0,00	0,00	0,00	0,00	35.000,00
		0,00	0,00	0,00	0,00	0,00	0,00	0,00	0,00
	<i>inklusive Vorjahre (gerundet)</i>		0,00	0,00	0,00	0,00	0,00	0,00	
1870001	2. Energiegemeinschaft Bad Kreuzen (2023 bis 2099)								
	Auszahlungen - Investitionen - Mittelverwendung	0,00	0,00	15.000,00	0,00	0,00	0,00	0,00	15.000,00
	Einzahlungen - Finanzierung - Mittelherkunft	0,00	0,00	15.000,00	0,00	0,00	0,00	0,00	15.000,00
		0,00	0,00	0,00	0,00	0,00	0,00	0,00	0,00
	<i>inklusive Vorjahre (gerundet)</i>		0,00	0,00	0,00	0,00	0,00	0,00	
1163700	RLF-A Rüstlöschfahrzeug (2020 bis 2099)								
	Auszahlungen - Investitionen - Mittelverwendung	0,00	0,00	0,00	510.300,00	0,00	0,00	0,00	510.300,00
	Einzahlungen - Finanzierung - Mittelherkunft	0,00	0,00	0,00	510.300,00	0,00	0,00	0,00	510.300,00
		0,00	0,00	0,00	0,00	0,00	0,00	0,00	0,00
	<i>inklusive Vorjahre (gerundet)</i>		0,00	0,00	0,00	0,00	0,00	0,00	
1212500	Sportplatz SMS (2022 bis 2099)								
	Auszahlungen - Investitionen - Mittelverwendung	0,00	0,00	0,00	200.000,00	0,00	0,00	0,00	200.000,00
	Einzahlungen - Finanzierung - Mittelherkunft	0,00	0,00	0,00	200.000,00	0,00	0,00	0,00	200.000,00
		0,00	0,00	0,00	0,00	0,00	0,00	0,00	0,00
	<i>inklusive Vorjahre (gerundet)</i>		0,00	0,00	0,00	0,00	0,00	0,00	

Salden Finanzierungsergebnisse		RA Vorjahre	VA 2023	VA 2024	Plan 2025	Plan 2026	Plan 2027	Plan 2028	Plan Gesamt (gerundet)
1859311	Wasserrutsche Freibad (2022 bis 2099)								
	Auszahlungen - Investitionen - Mittelverwendung	0,00	0,00	0,00	100.000,00	0,00	0,00	0,00	100.000,00
	Einzahlungen - Finanzierung - Mittelherkunft	0,00	0,00	0,00	100.000,00	0,00	0,00	0,00	100.000,00
		0,00	0,00	0,00	0,00	0,00	0,00	0,00	0,00
	<i>inklusive Vorjahre (gerundet)</i>		0,00	0,00	0,00	0,00	0,00	0,00	
1859313	Freibad-Sanierung Rest (3. Teil) (2024 bis 2099)								
	Auszahlungen - Investitionen - Mittelverwendung	0,00	0,00	0,00	0,00	0,00	0,00	200.000,00	200.000,00
	Einzahlungen - Finanzierung - Mittelherkunft	0,00	0,00	0,00	0,00	0,00	0,00	200.000,00	200.000,00
		0,00	0,00	0,00	0,00	0,00	0,00	0,00	0,00
	<i>inklusive Vorjahre (gerundet)</i>		0,00	0,00	0,00	0,00	0,00	0,00	
Saldo Investive Einzelvorhaben		0,00	0,00	0,00	0,00	0,00	0,00	0,00	0,00
	<i>inklusive Vorjahre (gerundet)</i>		0,00	0,00	0,00	0,00	0,00	0,00	
Saldo der gesamten Investitionstätigkeit		-412.929,06	44.050,30	192.500,00	78.300,00	33.400,00	-13.100,00	17.500,00	-60.100,00
	<i>inklusive Vorjahre (gerundet)</i>		-368.700,00	-176.200,00	-97.900,00	-64.500,00	-77.600,00	-60.100,00	

Dienstpostenplan (Stellenplan)

41108 Marktgemeinde Bad Kreuzen – Dienstpostenplan

~~Zur genehmigungspflichtigen Änderung des Dienstpostenplanes~~ Zum vorliegenden Dienstpostenplan - im Gemeinderat am 30.03.2023 beschlossen - wurde vom Amt der Oö. Landesregierung mit Schreiben IKD-2017-261018/10-GG vom 20.06.2023 die aufsichtsbehördliche Genehmigung erteilt.

PE	Art	DP Bew.neu	DP Bew.alt	Anmerkung
Bedienstete der Allgemeinen Verwaltung				
1,00	VB	GD 10.1	VB I/b	
2,00	VB	GD 15.1	VB I/c	
1,00	VB	GD 17.4	VB I/c	
1,00	VB	GD 17.5	VB I/c	
1,00	VB	GD 18.5	VB I/c	
1,00	VB	GD 19.5	VB I/c	
1,00	VB	GD 20.3	VB I/d	
1,00	VB	GD 21.7	VB I/d	
0,50	VB	GD 21.7		Sekretariat Schulcluster – befristet vom 01.09.2023 bis 31.07.2026, mit der Maßgabe, dass die diesbezüglichen Kosten über den Stellenplan des Bundes durch das Land OÖ refundiert werden.
Bedienstete des Kindergarten- und Hortdienstes				
4,00	VB	KBP	VB IL/I2b1	
2,00	VB	GD 22.3	VB I/d	
0,50	VB	GD 25.4		
Bedienstete der Schülerausspeisung				
0,55	VB	GD 21.8		
0,70	VB	GD 25.2		
Bedienstete des Handwerklichen Dienstes				
1,00	VB	GD 18.3	VB II/p2	
2,00	VB	GD 19.1	VB II/p3	
1,00	VB	GD 19.2	VB II/p3	
4,50	VB	GD 25.1	VB II/p5	

Querschnitt (Anlage 5b)

VQS- Pos.	Zuordnung der MVAG	Bezeichnung	Anmerkungen	Gesamt- Haushalt	Haushalt ohne Quasi-KG	Quasi-KG ²
Mittelaufbringung (Erträge bzw. Einzahlungen und erhaltene Kapitaltransfers)						
10	3111	Einzahlungen aus eigenen Abgaben		507.200,00	472.200,00	35.000,00
11	2112	Erträge aus Ertragsanteilen		2.601.400,00	2.601.400,00	0,00
12	2113, 2114, 2115	Erträge aus Gebühren, Leistungen, Besitz und wirtschaftlicher Tätigkeit		1.352.300,00	884.000,00	468.300,00
13	2116	Erträge aus Veräußerungen, sonstige Erträge	ohne Gruppe (Konto) 806, 807, 899	227.100,00	174.500,00	52.600,00
14	2117	Nicht finanzierungswirksame operative Erträge	ohne Gruppe (Konto) 817, 819, 891	0,00	0,00	0,00
15	212x	Erträge aus Transfers	ohne Gruppe (Konto) 813	1.250.700,00	1.174.900,00	75.800,00
16	213x	Finanzerträge	ohne Gruppe (Konto) 818, 821, 825, 826	0,00	0,00	0,00
17	333x	Erhaltene Kapitaltransfers		665.400,00	573.200,00	92.200,00
19	Summe 1 (Mittelaufbringung bereinigt) ³			6.604.100,00	5.880.200,00	723.900,00
Mittelverwendung (Aufwendungen)						
20	2211, 2212, 2213	Finanzierungswirksamer Personalaufwand		1.590.000,00	1.476.600,00	113.400,00
21	2221 - 2225	Finanzierungswirksamer Sachaufwand	ohne Gruppe (Konto) 799	2.111.900,00	1.644.600,00	467.300,00
22	2226	Verluste aus dem Abgang von Anlagevermögen, Rückstellungen für ausstehende Rechnungen	nur Gruppe (Konto) 683, 688	0,00	0,00	0,00
23	223x	Transferaufwand	ohne Gruppe (Konto) 696, 761	1.926.000,00	1.926.000,00	0,00
24	224x	Finanzaufwand	ohne Gruppe (Konto) 652, 654, 682, 694, 697, 699	122.700,00	28.000,00	94.700,00
29	Summe 2 (Mittelverwendung bereinigt) ³			5.750.600,00	5.075.200,00	675.400,00
Vermögensbildung (Sachanlagevermögen), inkl. Vorräte						
30	341x	Immaterielle Vermögenswerte und Sachanlagen (Zugang/Auszahlungen)	ohne Gruppe (Konto) 080-083	726.300,00	626.000,00	100.300,00
31	331x	Immaterielle Vermögenswerte und Sachanlagen (Abgang/Einzahlungen)	ohne Gruppe (Konto) 080-083, 800-806 (Abgang mit Minus erfassen)	0,00	0,00	0,00
32	3221	Vorräte (Saldo/Auszahlungen)	ohne Unterklasse 40-48	0,00	0,00	0,00
39	Summe 3 (Vermögensbildung bereinigt) ³			726.300,00	626.000,00	100.300,00
49	Saldo = Summe 1 - Summe 2 - Summe 3			127.200,00	179.000,00	-51.800,00

VQS- Pos.	Zuordnung der MVAG	Bezeichnung	Anmerkungen	Gesamt- Haushalt	Haushalt ohne Quasi-KG	Quasi-KG ²
Überrechnung Quasi-Kapitalgesellschaften (Quasi-KG) gemäß ESVG						
50	2301	Entnahmen von Haushaltsrücklagen		n.a.	n.a.	34.800,00
51	2401	Zuweisungen an Haushaltsrücklagen		n.a.	n.a.	0,00
52	332x	Einzahlungen aus der Rückzahlung von Darlehen sowie gewährten Vorschüssen	ohne Gruppe (Konto) 273, 280-282	n.a.	n.a.	0,00
53	342x	Auszahlungen aus der Gewährung von Darlehen sowie gewährten Vorschüssen	ohne Gruppe (Konto) 273, 280-282	n.a.	n.a.	0,00
54	351x	Einzahlungen aus der Aufnahme von Finanzschulden		n.a.	n.a.	174.000,00
55	361x	Auszahlungen aus der Tilgung von Finanzschulden		n.a.	n.a.	-163.000,00
59	Überrechnung Quasi-KG Summe aus Position 49 (Quasi-KG) und Position 50 bis 55			n.a.	n.a.	-6.000,00
60	Finanzierungssaldo (Voranschlag) aus Position 49 (Haushalt ohne Quasi-KG) und Position 59 (Quasi-KG) ¹			n.a.	173.000,00	n.a.
61	Erläuterungen der Gebietskörperschaft (optional)					

1) Entsprechend den Bestimmungen des Artikel 15 Abs. 1 Österreichischer Stabilitätspakt sind die Daten bzw. Grobplanungen der Gemeinden landesweise im Wege der Länder vorzulegen, das ausgewiesene Einzelergebnis der Gemeinde zum Finanzierungssaldo gemäß Pos. 60 hat nur bedingte Aussagekraft für das Gesamtergebnis der Haushaltskoordinierung.

2) Quasi-Kapitalgesellschaften außerhalb des Sektors Staat gemäß ESVG (Ansatz 85-89).

3) Mittelaufbringung und -verwendung sowie Vermögensbildung bereinigt näherungsweise im Sinne der Einnahmen und Ausgaben gemäß ESVG.

Nachweis über Transferzahlungen (Anlage 6a)

Haushaltskonto	Bezeichnung Ansatz	Bezeichnung Post	Summe Einzahlungen	Summe Auszahlungen
Transferzahlungen von/an Bund, Bundesfonds, Bundeskammern				
Gesamtsumme Transferzahlungen von/an Bund, Bundesfonds, Bundeskammern			345.300,00	0,00
Summe Kapitaltransfers			193.700,00	0,00
Summe Transfers			151.600,00	0,00
2/851000+300200	Betriebe der Abwasserbeseitigung	Kapitaltransfers von Bund, Bundesfonds und Bundeskammern (Tilgungszuschüsse)	6.200,00	
2/851000+860200	Betriebe der Abwasserbeseitigung	Transfers von Bund, Bundesfonds und Bundeskammern (Zinszuschüsse)	5.800,00	
2/851100+300200	Betriebe der Abwasserbeseitigung	Kapitaltransfers von Bund, Bundesfonds und Bundeskammern (Tilgungszuschüsse)	28.800,00	
2/851100+860200	Betriebe der Abwasserbeseitigung	Transfers von Bund, Bundesfonds und Bundeskammern (Zinszuschüsse)	14.800,00	
2/941000+860100	Sonst. Finanzzuw. nach dem FAG	Transfers von Bund (§ 26 FAG 2024 - ehem. § 24 Ziffer 1 FAG 2017) - Strukturfonds	53.300,00	
2/941000+860200	Sonst. Finanzzuw. nach dem FAG	Transfers von Bund (§ 25 FAG 2024 - ehem. § 24 Ziffer 2 FAG 2017) - Fin.zuw. für Gesundheit, Pflege und Klima	22.700,00	
6/010002+300001	Photovoltaikanlage Gemeindezentrum	Kapitaltransfers von Bund, Bundesfonds und Bundeskammern	5.000,00	
6/163003+300000	Freiwillige Feuerwehren	Kapitaltransfers von Bund, Bundesfonds und Bundeskammern (KIG-Mittel)	20.000,00	
6/163003+300001	Freiwillige Feuerwehren	Kapitaltransfers von Bund, Bundesfonds und Bundeskammern (KEM)	2.000,00	
6/163003+300002	Freiwillige Feuerwehren	Kapitaltransfers von Bund, Bundesfonds und Bundeskammern	10.000,00	
6/163600+300000	Freiwillige Feuerwehren	Kapitaltransfers von Bund, Bundesfonds und Bundeskammern (Kat.fonds)	16.500,00	
6/363000+300000	Altstadterhaltung und Ortsbildpflege	Kapitaltransfers von Bund, Bundesfonds und Bundeskammern (KIG-Mittel)	25.000,00	
6/612170+860000	Gemeindestraße Stilles Tal	Transfers von Bund, Bundesfonds und Bundeskammern (KIG-Mittel)	25.000,00	
6/816001+300000	Öffentliche Beleuchtung und öffentliche Uhren	Kapitaltransfers von Bund, Bundesfonds und Bundeskammern (KIG-Mittel)	60.000,00	
6/851190+300000	ABA, BA 14 Leitungskataster Zone 2	Kapitaltransfers von Bund, Bundesfonds und Bundeskammern	20.200,00	
6/870000+860000	Elektrizitätsversorgung	Transfers von Bund, Bundesfonds und Bundeskammern (KPC/Klima- und Energiefonds)	15.000,00	
6/870001+860000	Elektrizitätsversorgung	Transfers von Bund, Bundesfonds und Bundeskammern	15.000,00	
Transferzahlungen von/an Länder, Landesfonds, Landesammern				
Gesamtsumme Transferzahlungen von/an Länder, Landesfonds, Landesammern			1.216.800,00	949.100,00
Summe Kapitaltransfers			229.800,00	0,00
Summe Transfers			987.000,00	949.100,00
2/211000+861000	Volksschule	Transfers von Ländern, Landesfonds und Landesammern (NABE)	9.000,00	
2/211000+861001	Volksschule	Transfers von Ländern, Landesfonds und Landesammern (Schulbücherei)	400,00	

Haushaltskonto	Bezeichnung Ansatz	Bezeichnung Post	Summe Einzahlungen	Summe Auszahlungen
Transferzahlungen von/an Länder, Landesfonds, Landeskammern				
Gesamtsumme Transferzahlungen von/an Länder, Landesfonds, Landeskammern			1.216.800,00	949.100,00
Summe Kapitaltransfers			229.800,00	0,00
Summe Transfers			987.000,00	949.100,00
2/211000+861002	Volksschule	Transfers von Ländern, Landesfonds und Landeskammern	11.100,00	
2/212000+861000	Hauptschulen (Neue Mittelschulen)	Transfers von Ländern, Landesfonds und Landeskammern (Schulbücherei, etc.)	1.800,00	
2/212000+861001	Hauptschulen (Neue Mittelschulen)	Transfers von Ländern, Landesfonds und Landeskammern (Sekretariat Pflichtschulcluster)	11.100,00	
2/240000+861000	Kindergärten	Transfers von Ländern, Landesfonds und Landeskammern (Personal, etc.)	289.900,00	
2/240000+861001	Kindergärten	Transfers von Ländern, Landesfonds und ... (§ 23 Abs. 3 u. 4 FAG 2024 - Zukunftsfonds)	62.700,00	
2/240700+861300	Kindergartentransport/Busbegleitung	Transfers von Ländern, Landesfonds und Landeskammern (Kindergartentransport)	24.100,00	
2/512000+861000	Sonstige med. Beratung und Betreuung	Transfers von Ländern, Landesfonds und Landeskammern	500,00	
2/940000+861000	Bedarfszuweisungen	Transfers von Ländern, Landesfonds und Landeskammern (Strukturfonds)	285.900,00	
2/940000+861300	Bedarfszuweisungen	Transfers von Ländern (§ 27 FAG 2024 - ehem. § 25 Abs. 2 FAG 2017)	150.000,00	
6/031000+861000	Amt für Raumordnung und Raumplanung	Transfers von Ländern, Landesfonds und Landeskammern	59.900,00	
6/163002+301100	Löschwasserbehälter	Kapitaltransfers von Ländern, Landesfonds und Landeskammern (BZ)	18.500,00	
6/163002+301200	Löschwasserbehälter	Kapitaltransfers von Ländern, Landesfonds und Landeskammern (LFK)	2.500,00	
6/163003+301101	Freiwillige Feuerwehren	Kapitaltransfers von Ländern, Landesfonds und Landeskammern (Pauschalzuschuss zu KIG-Mittel)	8.000,00	
6/163600+301000	Freiwillige Feuerwehren	Kapitaltransfers von Ländern, Landesfonds und Landeskammern (LFK)	50.900,00	
6/163600+301100	Freiwillige Feuerwehren	Kapitaltransfers von Ländern, Landesfonds und Landeskammern (BZ)	41.700,00	
6/163900+301100	Löschwasserbehälter	Kapitaltransfers von Ländern, Landesfonds und Landeskammern (BZ)	18.500,00	
6/163900+301200	Löschwasserbehälter	Kapitaltransfers von Ländern, Landesfonds und Landeskammern (LFK)	2.500,00	
6/265000+861000	Tennisplätze u. -hallen	Transfers von Ländern, Landesfonds und Landeskammern (LZ Gemeinde-Entlastungspaket)	5.400,00	
6/363000+301000	Altstadterhaltung und Ortsbildpflege	Kapitaltransfers von Ländern, Landesfonds und Landeskammern (LZ Gemeinde-Entlastungspaket)	8.600,00	
6/363000+301001	Altstadterhaltung und Ortsbildpflege	Kapitaltransfers von Ländern, Landesfonds und Landeskammern (LZ DOSTE)	5.500,00	
6/612160+301100	Gemeindestraße Alpenblick (Südhang)	Kapitaltransfers von Ländern, Landesfonds und Landeskammern (Pauschalbetrag BZ-Straßenbau)	5.000,00	
6/612170+861000	Gemeindestraße Stilles Tal	Transfers von Ländern, Landesfonds und Landeskammern (LZ)	7.500,00	

Haushaltskonto	Bezeichnung Ansatz	Bezeichnung Post	Summe Einzahlungen	Summe Auszahlungen
Transferzahlungen von/an Länder, Landesfonds, Landeskammern				
Gesamtsumme Transferzahlungen von/an Länder, Landesfonds, Landeskammern			1.216.800,00	949.100,00
Summe Kapitaltransfers			229.800,00	0,00
Summe Transfers			987.000,00	949.100,00
6/612170+871100	Gemeindestraße Stilles Tal	Kapitaltransfers aus Gemeinde-Bedarfszuweisungsmittel (Pauschalbetrag BZ-Straßenbau)	5.000,00	
6/612170+871101	Gemeindestraße Stilles Tal	Kapitaltransfers aus Gemeinde-Bedarfszuweisungsmittel (Sonderzuschuss zu KIG-Mittel)	12.500,00	
6/612550+871100	BZ Straßen- und Wegebau	Kapitaltransfers aus Gemeinde-Bedarfszuweisungsmittel	25.000,00	
6/616001+301100	Sonstige Straßen und Wege	Kapitaltransfers von Ländern, Landesfonds und Landeskammern (BZ)	35.000,00	
6/616001+301101	Sonstige Straßen und Wege	Kapitaltransfers von Ländern, Landesfonds und Landeskammern (Pauschalbetrag BZ-Straßenbau)	15.000,00	
6/816001+301100	Öffentliche Beleuchtung und öffentliche Uhren	Kapitaltransfers von Ländern, Landesfonds und Landeskammern (Pauschalzuschuss zu KIG-Mittel)	6.800,00	
6/816001+301101	Öffentliche Beleuchtung und öffentliche Uhren	Kapitaltransfers von Ländern, Landesfonds und Landeskammern - BZ (Sonderzuschuss zu KIG-Mittel)	11.300,00	
6/859312+861000	Freibad	Transfers von Ländern, Landesfonds und Landeskammern (LZ)	6.000,00	
6/859312+871100	Freibad	Kapitaltransfers aus Gemeinde-Bedarfszuweisungsmitteln	19.200,00	
1/080000-751100	Pensionen (soweit nicht aufgeteilt)	Transfers an Länder, Landesfonds und Landeskammern (Pensionsbeiträge)		86.500,00
1/510000-751100	Medizinische Bereichversorgung	Transfers an Länder, Landesfonds und Landeskammern (Pensionsbeiträge)		13.000,00
1/562000-751000	Sprengelbeiträge	Transfers an Länder, Landesfonds und Landeskammern (Krankenanst.beitr.)		758.400,00
1/690000-751200	OÖ Verkehrsverbund	Transfers an Länder, Landesfonds und Landesk. - OÖ. Verkehrsverbund		5.600,00
1/690000-751700	OÖ Verkehrsverbund	Transfers an Länder, Landesfonds und Landesk. - Reg. Verkehrskonzept		12.500,00
1/930000-751000	Landesumlage	Transfers an Länder, Landesfonds und Landeskammern (Landesumlage)		73.100,00
Transferzahlungen von/an Gemeinden, Gemeindeverbände, Gemeindefonds				
Gesamtsumme Transferzahlungen von/an Gemeinden, Gemeindeverbände, Gemeindefonds			51.400,00	870.300,00
Summe Kapitaltransfers			51.400,00	0,00
Summe Transfers			0,00	870.300,00
6/163900+302000	Löschwasserbehälter	Kapitaltransfers von Gemeinden, Gemeindeverbänden (ohne marktbestimmte Tätigkeit) und Gemeindefonds	1.400,00	
6/616001+302000	Sonstige Straßen und Wege	Kapitaltransfers von Gemeinden, Gemeindeverbänden - Anteil WEV (LZ)	50.000,00	
1/000000-752000	Gewählte Gemeindeorgane	Transfers an Gemeinden, Gemeindeverbände (GV f.d.E. ausg. Bürgermeister)		14.400,00
1/022000-752000	Standesamt	Transfers an Gemeinden, Gemeindeverbände (StAV Perg)		8.000,00

Haushaltskonto	Bezeichnung Ansatz	Bezeichnung Post	Summe Einzahlungen	Summe Auszahlungen
Transferzahlungen von/an Gemeinden, Gemeindeverbände, Gemeindefonds				
Gesamtsumme Transferzahlungen von/an Gemeinden, Gemeindeverbände, Gemeindefonds			51.400,00	870.300,00
Summe Kapitaltransfers			51.400,00	0,00
Summe Transfers			0,00	870.300,00
1/419000-752000	Sonstige Einrichtungen und Maßnahmen	Transfers an Gemeinden, Gemeindeverbände (Verbandsumlage)		679.300,00
1/616000-752000	Konkurrenzstraßen	Transfers an Gemeinden, Gemeindeverbände (WEV-Instandhaltung)		69.200,00
1/782000-752000	Wirtschaftspolitische Maßnahmen	Transfers an Gemeinden, Gemeindeverbände (WP-Kommunalsteuer)		6.400,00
1/813000-752000	Abfallabfuhr	Transfers an Gemeinden, Gemeindeverbände (Abfallwirtschaftsbeitrag)		64.200,00
1/813000-752100	Abfallabfuhr	Transfers an Gemeinden, Gemeindeverbände (BAV-Hausabfallentsorgung)		28.800,00
Transferzahlungen von/an Sozialversicherungsträger				
Gesamtsumme Transferzahlungen von/an Sozialversicherungsträger			0,00	20.800,00
Summe Kapitaltransfers			0,00	0,00
Summe Transfers			0,00	20.800,00
1/000000-753000	Gewählte Gemeindeorgane	Transfers an Sozialversicherungsträger		5.500,00
1/000000-753100	Gewählte Gemeindeorgane	Transfers an Sozialversicherungsträger		15.300,00
Transferzahlungen von/an sonst. Träger des öffentlichen Rechts				
Gesamtsumme Transferzahlungen von/an sonst. Träger des öffentlichen Rechts			0,00	200,00
Summe Kapitaltransfers			0,00	0,00
Summe Transfers			0,00	200,00
1/163000-754000	Freiwillige Feuerwehr	Transfers an sonstige Träger des öffentlichen Rechts		200,00
Gesamtsumme			1.613.500,00	1.840.400,00

Nachweis über Haushaltsrücklagen und
Zahlungsmittelreserven (Anlage 6b)

Haushaltsrücklagen			Rücklagenstand			Rücklagenstand	Zahlungsmittelreserven		
Nr.	Verwendungszweck	Ansatz	31.12.2023	Zuweisungen	Entnahmen	31.12.2024	31.12.2023	31.12.2024	Konto-/Sparbuchnummer
8/9990935/00001	Allgemeine Haushaltsrücklage	981000	113.700,00	0,00	86.600,00	27.100,00			
8/9990935/00002	Rücklage Öö. Gemeindeentlastungspaket	947000	14.000,00	0,00	14.000,00	0,00			
8/9990935/00003	Rücklage Pauschalbetrag BZ- Mittel Straßenbau	612550	1.400,00	0,00	0,00	1.400,00			
8/9990935/00004	Rücklage Zeitwertkonto Schiller	010000	2.200,00	300,00	0,00	2.500,00			
8/9990935/00005	Rücklage Zeitwertkonto Jung	010000	1.400,00	0,00	0,00	1.400,00			
8/9990935/00007	Rücklage Sonder-BZ 2023	940000	62.200,00	0,00	0,00	62.200,00			
8/9990935/00008	Rücklage Pauschalzuschuss 2023	940001	14.800,00	0,00	14.800,00	0,00			
Allgemeine Haushaltsrücklagen			209.700,00	300,00	115.400,00	94.600,00	0,00	0,00	
Gesamtsummen			209.700,00	300,00	115.400,00	94.600,00	0,00	0,00	

Einzelnachweis über Finanzschulden und Schuldendienst
(Anlage 6c)

Darlehen/Darlehensgeber Verwendung/Staat Aktenzahl	Laufzeit Währung/Zinssatz Zinsindikator	Darlehenshöhe Gesamt	Buchwert 31.12.2023	Zugang	Tilgung	Zinsen	Summe Schuldendienst	Schuldendienst- ersätze	Buchwert 31.12.2024	Netto Schuldendienst
--	---	-------------------------	------------------------	--------	---------	--------	-------------------------	----------------------------	------------------------	-------------------------

1. Darlehen für Investitionszwecke

1.1. ... von Trägern des öffentlichen Rechts

1.1.1. ... von Bund, Bundesfonds, Bundeskammern

1.1.2. ... von Ländern, Landesfonds, Landesammern

100314/1 Amt der Oö. Landesre ABA, BA 15 - Inv.darl./AT 851100	2024 - 2044 EUR/0,100%	70.900,00	0,00	0,00	1.800,00	100,00	1.900,00	0,00	-1.800,00	1.900,00
--	---------------------------	-----------	------	------	----------	--------	----------	------	-----------	----------

100314/1 Amt der Oö. Landesre ABA, BA 15 - Inv.darl./AT 851111	2024 - 2044 EUR/0,100%	70.900,00	0,00	104.000,00	0,00	0,00	0,00	0,00	104.000,00	0,00
--	---------------------------	-----------	------	------------	------	------	------	------	------------	------

100314/72017 Amt der Oö. Lanc ABA, BA 11 - Inv.darl. (45)/AT WW-2015-55229/63 851100	2022 - 2041 EUR/0,100%	42.500,00	0,00	0,00	2.100,00	100,00	2.200,00	0,00	-2.100,00	2.200,00
--	---------------------------	-----------	------	------	----------	--------	----------	------	-----------	----------

100314/72017 Amt der Oö. Lanc ABA, BA 11 - Inv.darl. (45)/AT WW-2015-55229/63 851110	2022 - 2041 EUR/0,100%	42.500,00	38.300,00	0,00	0,00	0,00	0,00	0,00	38.300,00	0,00
--	---------------------------	-----------	-----------	------	------	------	------	------	-----------	------

100314/72018 Amt der Oö. Lanc ABA, BA 12 - Inv.darl. (46)/AT WW-2015-55229/62 851100	2022 - 2041 EUR/0,100%	36.900,00	0,00	0,00	1.800,00	100,00	1.900,00	0,00	-1.800,00	1.900,00
--	---------------------------	-----------	------	------	----------	--------	----------	------	-----------	----------

100314/72018 Amt der Oö. Lanc ABA, BA 12 - Inv.darl. (46)/AT WW-2015-55229/62 851160	2022 - 2041 EUR/0,100%	36.900,00	33.200,00	0,00	0,00	0,00	0,00	0,00	33.200,00	0,00
--	---------------------------	-----------	-----------	------	------	------	------	------	-----------	------

1.1.3. ... von Gemeinden, Gemeindeverbänden, Gemeindefonds

1.1.4. ... von Sozialversicherungsträgern

1.1.5. ... von sonstigen Trägern des öffentlichen Rechts

1.2. ... von Beteiligungen der Gebietskörperschaft (ohne Finanzunternehmen)

1.3. ... von Unternehmen (ohne Beteiligungen und ohne Finanzunternehmen)

Darlehen/Darlehensgeber Verwendung/Staat Aktenzahl	Laufzeit Währung/Zinssatz Zinsindikator	Darlehenshöhe Gesamt	Buchwert 31.12.2023	Zugang	Tilgung	Zinsen	Summe Schuldendienst	Schuldendienst- ersätze	Buchwert 31.12.2024	Netto Schuldendienst
1.4. ... von Finanzunternehmen										
1.4.1. ... von Finanzunternehmen im Inland										
1259/10 Unbekannter Darlehens Pumpwerk maschinell/elektrisch (alte Kläranlage)/AT	2024 - 2039 EUR/5,000%	35.000,00	0,00	0,00	800,00	900,00	1.700,00	0,00	-800,00	1.700,00
851100	euribor3m									
1259/10 Unbekannter Darlehens Pumpwerk maschinell/elektrisch (alte Kläranlage)/AT	2024 - 2039 EUR/5,000%	35.000,00	0,00	35.000,00	0,00	0,00	0,00	0,00	35.000,00	0,00
851113	euribor3m									
1259/11 Unbekannter Darlehens Maschinen und Geräte - Kläranlage/AT	2024 - 2039 EUR/5,000%	35.000,00	0,00	0,00	800,00	900,00	1.700,00	0,00	-800,00	1.700,00
851100	euribor3m									
1259/11 Unbekannter Darlehens Maschinen und Geräte - Kläranlage/AT	2024 - 2039 EUR/5,000%	35.000,00	0,00	35.000,00	0,00	0,00	0,00	0,00	35.000,00	0,00
851112	euribor3m									
100120/71014 BAWAG P.S.K. ABA, BA 09 D.00540021490 (22)/AT	2009 - 2044 EUR/4,643%	431.100,00	221.900,00	0,00	6.800,00	10.300,00	17.100,00	10.400,00	215.100,00	6.700,00
00540021490	851100									
100476/71006 Raiffeisenbank P ABA BA 10 Darl. 24350787 (32) /AT	2013 - 2049 EUR/4,695%	478.000,00	291.000,00	0,00	3.500,00	13.700,00	17.200,00	8.600,00	287.500,00	8.600,00
24350787	851100									
100476/71009 Raiffeisenbank P ABA, BA 03 Darl.24350761 (13) /AT	1995 - 2027 EUR/3,807%	101.741,97	9.600,00	0,00	2.400,00	300,00	2.700,00	0,00	7.200,00	2.700,00
24350761	851100									
100476/71010 Raiffeisenbank P ABA, BA 07 Darl.24351033 (19) /AT	2002 - 2036 EUR/4,875%	59.790,50	16.600,00	0,00	1.100,00	800,00	1.900,00	0,00	15.500,00	1.900,00
24351033	851100									
	euribor6m									

Voranschlag 2024

Marktgemeinde Bad Kreuzen

Einzelnachweis über Finanzschulden und Schuldendienst (Anlage 6c)

Darlehen/Darlehensgeber Verwendung/Staat Aktenzahl	Laufzeit Währung/Zinssatz Zinsindikator	Darlehenshöhe Gesamt	Buchwert 31.12.2023	Zugang	Tilgung	Zinsen	Summe Schuldendienst	Schuldendienst- ersätze	Buchwert 31.12.2024	Netto Schuldendienst
100476/71011 Raiffeisenbank P ABA, BA 08 Darl. 24350357 (21)/AT 24350357	2007 - 2040 EUR/4,811% euribor1m	425.000,00	245.000,00	0,00	9.800,00	11.700,00	21.500,00	12.000,00	235.200,00	9.500,00
100476/71012 Raiffeisenbank P ABA, BA 08 Darl. 24350449 (20), BA 08, KA-Erw.u.Aufst./AT 24350449	2008 - 2040 EUR/4,811% euribor1m	50.000,00	28.500,00	0,00	1.200,00	1.400,00	2.600,00	0,00	27.300,00	2.600,00
100476/72013 Raiffeisenbank P ABA, BA 06 Darl. 24351025 (18)/AT 24351025	2000 - 2034 EUR/0,750% euribor6m	109.214,51	0,00	0,00	0,00	0,00	0,00	6.900,00	0,00	-6.900,00
100476/72014 Raiffeisenbank P ABA, Ern. Belüftung u. Gebläse Darl. 24350993 (37)/AT 24350993	2017 - 2030 EUR/4,761% euribor6m	100.000,00	52.300,00	0,00	6.500,00	2.500,00	9.000,00	0,00	45.800,00	9.000,00
100476/72015 Raiffeisenbank P ABA, BA 11 (Kalmberg), Darl. 24351124 (36)/AT 24351124	2017 - 2051 EUR/4,993% euribor3m	229.400,00	191.700,00	0,00	3.200,00	9.600,00	12.800,00	4.900,00	188.500,00	7.900,00
100476/72016 Raiffeisenbank P Grundkauf Riegler, Darl. 24351009 (39)/AT 24351009	2017 - 2032 EUR/1,950% 840000	250.000,00	145.400,00	0,00	15.900,00	2.800,00	18.700,00	0,00	129.500,00	18.700,00
100476/72017 Raiffeisenbank P ABA, BA 12, Darl. 24351132 (38)/AT 24351132	2017 - 2046 EUR/4,993% euribor3m	275.000,00	205.200,00	0,00	4.900,00	10.300,00	15.200,00	4.200,00	200.300,00	11.000,00
100476/72018 Raiffeisenbank P Aufbahnhalle-Neubau, Darl. 24351140 (40)/AT 24351140	2017 - 2032 EUR/1,950% 817000	55.000,00	32.900,00	0,00	3.600,00	600,00	4.200,00	0,00	29.300,00	4.200,00
100476/72020 Raiffeisenbank P Gemeindestraßenbau 2019/2020 (42), Darl. 24351314/AT 24351314	2020 - 2034 EUR/4,977% euribor6m	100.000,00	75.700,00	0,00	5.300,00	3.700,00	9.000,00	0,00	70.400,00	9.000,00

Voranschlag 2024

Marktgemeinde Bad Kreuzen

Einzelnachweis über Finanzschulden und Schuldendienst (Anlage 6c)

Darlehen/Darlehensgeber Verwendung/Staat Aktenzahl	Laufzeit Währung/Zinssatz Zinsindikator	Darlehenshöhe Gesamt	Buchwert 31.12.2023	Zugang	Tilgung	Zinsen	Summe Schuldendienst	Schuldendienst- ersätze	Buchwert 31.12.2024	Netto Schuldendienst
100476/72021 Raiffeisenbank P Kindergarten - Spielplatz, Darl. 24351371 (48)/AT 24351371	2022 - 2032 EUR/2,200% 240000	50.049,00	0,00	0,00	4.700,00	900,00	5.600,00	0,00	-4.700,00	5.600,00
100476/72021 Raiffeisenbank P Kindergarten - Spielplatz, Darl. 24351371 (48)/AT 24351371	2022 - 2032 EUR/2,200% 240100	50.049,00	43.200,00	0,00	0,00	0,00	0,00	0,00	43.200,00	0,00
100564/71001 Kommunalkredit ABA, BA 03 Darl.103417 (14) /AT 103417	1994 - 2034 EUR/2,000% 851100	1.225.062,35	451.600,00	0,00	39.100,00	8.800,00	47.900,00	0,00	412.500,00	47.900,00
100568/71013 Austrian Anadi B ABA, BA 05 Proj., D.884096014 (17)/AT 884096014	1987 - 2027 EUR/2,000% 851100	0,00	6.200,00	0,00	1.700,00	100,00	1.800,00	0,00	4.500,00	1.800,00
100569/71002 UniCredit Bank A ABA, BA 04 Darl.410313365 (12), Kläranlage/AT 410313365	1995 - 2024 EUR/2,000% 851000	1.280.941,55	61.600,00	0,00	61.600,00	900,00	62.500,00	0,00	0,00	62.500,00
100653/71005 Oberösterreichisc ABA, BA 05 Darl.4208885659 (16)/AT AT81540000420888	2003 - 2035 EUR/4,605% 851100 euribor3m	54.400,00	19.300,00	0,00	1.200,00	900,00	2.100,00	0,00	18.100,00	2.100,00
100653/72010 Oberösterreichisc Sanierung Sportmittelschule, Darl. 706523 (43)/AT AT4954000000007(2020 - 2035 EUR/4,547% 212000 euribor6m	360.500,00	283.600,00	0,00	19.400,00	12.700,00	32.100,00	0,00	264.200,00	32.100,00
100653/72011 Oberösterreichisc Grundkauf - Kinderspielplatz, Darl.100706522 (47)/AT AT2354000001007(2022 - 2036 EUR/0,990% 240000	71.000,00	0,00	0,00	4.500,00	600,00	5.100,00	0,00	-4.500,00	5.100,00
100653/72011 Oberösterreichisc Grundkauf - Kinderspielplatz, Darl.100706522 (47)/AT AT2354000001007(2022 - 2036 EUR/0,990% 240200	71.000,00	62.100,00	0,00	0,00	0,00	0,00	0,00	62.100,00	0,00

Darlehen/Darlehensgeber Verwendung/Staat Aktenzahl	Laufzeit Währung/Zinssatz Zinsindikator	Darlehenshöhe Gesamt	Buchwert 31.12.2023	Zugang	Tilgung	Zinsen	Summe Schuldendienst	Schuldendienst- ersätze	Buchwert 31.12.2024	Netto Schuldendienst
100653/72012 Oberösterreichisc ABA, BA 15 - Alpenblick/Erweit. West (50)/AT AT6854000003007(851100	2022 - 2047 EUR/4,352% euribor3m	491.225,00	0,00	0,00	12.000,00	20.100,00	32.100,00	8.600,00	-12.000,00	23.500,00
100653/72012 Oberösterreichisc ABA, BA 15 - Alpenblick/Erweit. West (50)/AT AT6854000003007(851111	2022 - 2047 EUR/4,352% euribor3m	491.225,00	474.000,00	0,00	0,00	0,00	0,00	0,00	474.000,00	0,00
100653/72013 Oberösterreichisc ABA, BA 13 - Alpenblick/Erweit. Ost (49)/AT AT9454000002007(851100	2022 - 2047 EUR/4,352% euribor3m	30.045,00	0,00	0,00	700,00	1.200,00	1.900,00	0,00	-700,00	1.900,00
100653/72013 Oberösterreichisc ABA, BA 13 - Alpenblick/Erweit. Ost (49)/AT AT9454000002007(851180	2022 - 2047 EUR/4,352% euribor3m	30.045,00	29.000,00	0,00	0,00	0,00	0,00	0,00	29.000,00	0,00
1.4.2. ... von Finanzunternehmen im Ausland										
1.5. ... von Sonstigen										
Zwischensumme			3.017.900,00	174.000,00	216.400,00	116.000,00	332.400,00	55.600,00	2.975.500,00	276.800,00

2. Finanzschulden für den laufenden Aufwand

2.1. ... von Trägern des öffentlichen Rechts

2.1.1. ... von Bund, Bundesfonds, Bundeskammern

2.1.2. ... von Ländern, Landesfonds, Landeskammern

2.1.3. ... von Gemeinden, Gemeindeverbänden, Gemeindefonds

2.1.4. ... von Sozialversicherungsträgern

2.1.5. ... von sonstigen Trägern des öffentlichen Rechts

2.2. ... von Beteiligungen der Gebietskörperschaft (ohne Finanzunternehmungen)

2.3. ... von Unternehmen (ohne Beteiligungen und ohne Finanzunternehmungen)

2.4. ... von Finanzunternehmen

2.4.1. ... von Finanzunternehmen im Inland

Darlehen/Darlehensgeber Verwendung/Staat Aktenzahl	Laufzeit Währung/Zinssatz Ansatz	Darlehenshöhe Gesamt	Buchwert 31.12.2023	Zugang	Tilgung	Zinsen	Summe Schuldendienst	Schuldendienst- ersätze	Buchwert 31.12.2024	Netto Schuldendienst
2.4.2. ... von Finanzunternehmen im Ausland										
2.5. ... von Sonstigen										
Zwischensumme			0,00	0,00	0,00	0,00	0,00	0,00	0,00	0,00
SUMME (1 und 2)			3.017.900,00	174.000,00	216.400,00	116.000,00	332.400,00	55.600,00	2.975.500,00	276.800,00
Davon ohne Quasi-KG *)			642.900,00	0,00	53.400,00	21.300,00	74.700,00	0,00	589.500,00	74.700,00
Davon Quasi-KG *)			2.375.000,00	174.000,00	163.000,00	94.700,00	257.700,00	55.600,00	2.386.000,00	202.100,00

*) Quasi-Kapitalgesellschaften außerhalb des Sektors Staat gemäß ESVG (Ansatz 85-89).

Nachweis über haushaltsinterne Vergütungen (Anlage 6f)

Gruppenebene		Erträge	Aufwendungen
0	Vertretungskörper und allgemeine Verwaltung	269.400,00	130.800,00
1	Öffentliche Ordnung und Sicherheit	0,00	35.800,00
2	Unterricht, Erziehung, Sport und Wissenschaft	37.700,00	120.700,00
3	Kunst, Kultur und Kultus	0,00	17.400,00
4	Soziale Wohlfahrt und Wohnbauförderung	0,00	0,00
5	Gesundheit	0,00	800,00
6	Straßen- und Wasserbau, Verkehr	0,00	41.400,00
7	Wirtschaftsförderung	0,00	8.800,00
8	Dienstleistungen	212.300,00	161.700,00
9	Finanzwirtschaft	0,00	2.000,00
Summe		519.400,00	519.400,00

Leasingspiegel (Anlage 6i)

Finanzierungsleasing

Ansatz- oder Projektbezeichnung	Anschaffungskosten	Buchwert 31.12.2023	Buchwert 31.12.2024	Summe ausstehender Mindestleasing- zahlungen	Laufzeit	Restlaufzeit in Jahren	Kautionen für Finanzierungsleasing
Summe	0,00	0,00	0,00	0,00			

Wirtschaftliche Unternehmungen, Betriebe, betriebsähnliche Einrichtungen gem. § 1 Abs. 2

Summe	0,00	0,00	0,00	0,00			
-------	------	------	------	------	--	--	--

Operating Leasing

Ansatz- oder Projektbezeichnung	Laufzeit Grundmietzeit in Jahren	Gesamtkosten	Einmalkaution	Leasingentgelt (ohne laufender Kaution)	Laufende Kaution	Restlaufzeit in Jahren	Kumulierte Restzahlungen
Summe		0,00	0,00	0,00	0,00		0,00

Wirtschaftliche Unternehmungen, Betriebe, betriebsähnliche Einrichtungen gem. § 1 Abs. 2

Summe		0,00	0,00	0,00	0,00		0,00
-------	--	------	------	------	------	--	------

Nachweis über die Veräußerung von Vermögenswerten

Gruppe	Abschnitt	Ansatz	Technische Anlagen, Fahrzeuge und Maschinen 803000 - 803999	Gesamtsumme
8	82	820000 Wirtschaftshöfe	0	0
	Summe Gruppe 8		0	0
Summe gesamt			0	0

Haftungsnachweis (Anlage 6r)

Rückstellungsspiegel (Anlage 6q)

Rückstellung	Stand 31.12.2023	Dotierungen (+)	Auflösung inkl. Verbrauch (-)	Stand 31.12.2024
Kurzfristig	102.400,00	0,00	0,00	102.400,00
Rückstellungen für Prozesskosten	0,00	0,00	0,00	0,00
Rückstellungen für nicht konsumierte Urlaube	102.400,00	0,00	0,00	102.400,00
Rückstellungen für ausstehende Rechnungen	0,00	0,00	0,00	0,00
Sonstige kurzfristige Rückstellungen	0,00	0,00	0,00	0,00
Langfristig	388.500,00	26.800,00	11.400,00	403.900,00
Rückstellungen für Abfertigungen	231.700,00	13.300,00	0,00	245.000,00
Rückstellungen für Jubiläumszuwendungen	156.800,00	13.500,00	11.400,00	158.900,00
Rückstellungen für Haftungen	0,00	0,00	0,00	0,00
Rückstellungen für Sanierung von Altlasten	0,00	0,00	0,00	0,00
Rückstellungen für Pensionen (Säule I)	0,00	0,00	0,00	0,00
Sonstige langfristige Rückstellungen	0,00	0,00	0,00	0,00
Gesamtsumme	490.900,00	26.800,00	11.400,00	506.300,00

Nachweis über Investitionszuschüsse (Kapitaltransfers)

Gruppe	Abschnitt	Ansatz	Kapitaltransfers von Bund, Bundesfonds und Bundeskammern 3000000 - 3009999	Kapitaltransfers von Ländern (LZ) 3010000 - 3010999	Kapitaltransfers von Ländern (BZ) 3011000 - 3011999	Kapitaltransfers von Ländern, Landesfonds und Landeskammern 3012000 - 3019999	Kapitaltransfers von Gemeinden, Gde.verb. u. Gemeindefonds 3020000 - 3029999	Kapitaltransfers von priv. Organisat. ohne Erwerbszw. und ander...	Kapitaltransfers von priv. Haushalten (Interessentenbeitr.) 3071000 - 3071999	Kapitaltransfers von priv. Haushalten (Aufschließungsbeitr.) 3072000 - 3072999	Kapitaltransfers von priv. Haushalten (Infrastrukturkostenb.) 3073000 - 3073999	Kapitaltransfers aus Gemeinde-Bedarfs-zuweisungsmittel 8710000 - 8719999	Gesamtsumme
0	01	010000 Zentralamt		0									0
		010002 Photovoltaikanlage Gemeindezentrum	5.000		0								5.000
		Summe Gruppe 0	5.000	0	0								5.000
1	16	163002 Löschwasserbehälter		0	18.500	2.500		13.200					34.200
		163003 Freiwillige Feuerwehren	32.000		8.000								40.000
		163600 Freiwillige Feuerwehren	16.500	50.900	41.700			5.400					114.500
		163900 Löschwasserbehälter		0	18.500	2.500	1.400	13.200					35.600
		Summe Gruppe 1	48.500	50.900	86.700	5.000	1.400	31.800					224.300
3	36	363000 Altstadterhaltung und Ortsbildpflege	25.000	14.100	0			10.900					50.000
		Summe Gruppe 3	25.000	14.100	0			10.900					50.000
6	61	612160 Gemeindestraße Alpenblick (Südhang)		0	5.000				10.000	800	100.000		115.800
		612170 Gemeindestraße Stilles Tal										17.500	17.500
		612550 BZ Straßen- und Wegebau										25.000	25.000
		616001 Sonstige Straßen und Wege			50.000		50.000						100.000
		Summe Gruppe 6		0	55.000		50.000		10.000	800	100.000	42.500	258.300
8	81	816001 Öffentliche Beleuchtung und öffentliche Uhren	60.000		18.100								78.100
	85	851000 Betriebe der Abwasserbeseitigung	6.200						0				6.200
		851100 Betriebe der Abwasserbeseitigung	28.800										28.800
		851111 ABA, BA 15 - Alpenblick/Erweit. West	0					35.000	2.000				37.000
		851190 ABA, BA 14 Leitungskataster Zone 2	20.200	0				0	0				20.200
		859312 Freibad										19.200	19.200
		Summe Gruppe 8	115.200	0	18.100				35.000	2.000		19.200	189.500
		Summe gesamt	193.700	65.000	159.800	5.000	51.400	42.700	45.000	2.800	100.000	61.700	727.100

Nachweis über die Pensionen und sonstigen Ruhebezüge

Gruppe	Abschnitt	Ansatz	Transfers an Land (Pensionsbeiträge) 751100 - 751199	Gesamtsumme
0	08	080000 Pensionen (soweit nicht aufgeteilt)	86.500	86.500
	Summe Gruppe 0		86.500	86.500
5	51	510000 Medizinische Bereichversorgung	13.000	13.000
	Summe Gruppe 5		13.000	13.000
Summe gesamt			99.500	99.500

Nachweis über die Leistungen für Personal

Gruppe	Abschnitt	Ansatz	Vertragsbedienstete der Verwaltung 510000 - 510999	Vertragsbedienstete in handw. Verwendung 511000 - 511999	Ganzjährig besch. Angestellte 520000 - 520999	Ganzjährig besch. Arbeiter 521000 - 521999	Nicht ganzjährig besch. Angestellte 522000 - 522999	Nicht ganzjährig besch. Arbeiter 523000 - 523999	Sonstige Aufwandsentschädigungen 563000 - 563999	Mehrleistungsvergütungen 565000 - 565999	Zuwend. aus Anlass von Dienstjubiläen 566000 - 566999	Belohnungen, Geldaushilfen und Leistungsprämien 567000 - 567999	Sonstige Nebengebühren 569000 - 569999	Dienstgeberbeiträge zum FBAF 580000 - 580999	
0	01	010000 Zentralamt	357.000	0	0		0	0	1.900	10.000	11.600	0	3.800	13.700	
	02	022000 Standesamt	0						1.500					100	
	Summe Gruppe 0		357.000	0	0		0	0	3.400	10.000	11.600	0	3.800	13.800	
2	21	211000 Volksschule	8.700	33.000		7.800				0	0		0	1.700	
		212000 Hauptschulen (Neue Mittelschulen)	8.700	82.800							0	0		0	3.100
	23	232000 Schülerinnen- und Schülerbetreuung		48.800							0				2.000
	24	240000 Kindergärten	414.000	20.600							500	0			15.100
		240700 Kindergartentransport/Busbegleitung	0	14.600							0				600
	Summe Gruppe 2		431.400	199.800		7.800					500	0		0	22.500
8	82	820000 Wirtschaftshöfe		131.100							13.200			100	5.400
	85	851000 Betriebe der Abwasserbeseitigung		52.000							7.000	0			0
		859310 Freibad		30.500					3.300		0				1.200
	Summe Gruppe 8			213.600					3.300		20.200	0		100	6.600
Summe gesamt			788.400	413.400	0	7.800	0	3.300	3.400	30.700	11.600	0	3.900	42.900	

Gruppe	Abschnitt	Ansatz	Dienstgeberbeiträge zur Alterssicherung 581000 - 581999	Sonst. Dienstgeberbeitr. zur sozialen Sicherheit 582000 - 582999	Freiwillige Sozialleistungen 590000 - 590999	Gesamtsumme
0	01	010000 Zentralamt		80.000	2.700	480.700
	02	022000 Standesamt		200		1.800
	Summe Gruppe 0			80.200	2.700	482.500
2	21	211000 Volksschule		11.800	500	63.500
		212000 Hauptschulen (Neue Mittelschulen)		20.700	300	115.600
	23	232000 Schülerinnen- und Schülerbetreuung		11.000	300	62.100
	24	240000 Kindergärten	400	96.500	3.500	550.600
		240700 Kindergartentransport/Busbegleitung		2.900	0	18.100
Summe Gruppe 2		400	142.900	4.600	809.900	
8	82	820000 Wirtschaftshöfe		32.700	1.700	184.200
	85	851000 Betriebe der Abwasserbeseitigung		11.600	500	71.100
		859310 Freibad		7.300		42.300
	Summe Gruppe 8			51.600	2.200	297.600
Summe gesamt			400	274.700	9.500	1.590.000

Personaldaten iSd ÖStp (Anlage 4)

Gruppe 1 - gesamt	Dienstverhältnis zu Gemeinde, dienstleistend in einer Dienststelle, bezahlt aus dem Budget von Gemeinde		Personalaufwendungen				
	Köpfe ³⁾	VBÄ ³⁾	davon melden Gemeinden optional				gesamt
Bezüge (Unterklasse 50-52)			Nebengebühren (Unterklasse 56)	Dienstgeberbeiträge (Unterklasse 58)	Weitere Aufwendungen	Kontenklasse 5 ²⁾	
Beamtinnen und Beamte	k.A.	k.A.	0,00				
Vertragsbedienstete	40,00	27,74	1.201.800,00				
KV-Bedienstete (Kollektivvertrag)	k.A.	k.A.	11.100,00				
Nicht zuordenbar	k.A.	k.A.					
Summe	40,16	27,90	1.212.900,00	49.600,00	318.000,00	9.500,00	1.590.000,00
darunter (Teilmengen der Gruppe 1)			Länder und Gemeinden melden optional				
	Köpfe ³⁾	VBÄ ³⁾	Bezüge (Unterklasse 50-52)	Nebengebühren (Unterklasse 56)	Dienstgeberbeiträge (Unterklasse 58)	Weitere Aufwendungen	Kontenklasse 5 ²⁾
Musikschullehrerinnen und -lehrer	k.A.	k.A.					
Elementarpädagoginnen und -pädagogen	12,00	7,90					
Bedienstete nicht-ausgliederter Krankenanstalten	k.A.	k.A.					
Lehrlinge	k.A.	k.A.					
Summe	13,00	8,90					

Gruppe 2 - gesamt	Dienstverhältnis zu Gemeinde, nicht dienstleistend bei Gemeinde ¹⁴ , bezahlt aus dem Budget von Gemeinde		Personalaufwendungen				
	Köpfe ³⁾	VBÄ ³⁾	davon melden Gemeinden optional				gesamt
Bezüge (Unterklasse 50-52)			Nebengebühren (Unterklasse 56)	Dienstgeberbeiträge (Unterklasse 58)	Weitere Aufwendungen	Kontenklasse 5 ²⁾	
Beamtinnen und Beamte	k.A.	k.A.					
Vertragsbedienstete	k.A.	k.A.					
Nicht zuordenbar	k.A.	k.A.					
Summe	k.A.	k.A.					

Beamtinnen und Beamte - Pensionistinnen und Pensionisten zum 31.12.2024			
	Köpfe ³⁾	Ø-Pensions- höhe /Mt. ⁴⁾	
Ruhegenussbezieherinnen und -bezieher	2,0	3.507,5	
Hinterbliebene ⁵⁾	0,0	0,0	
Neue Ruhegenussbezieherinnen und -bezieher im Bezugsjahr 2024			
	Köpfe ³⁾	Ø-Pensions- antrittsalter	Ø-Pensions- höhe /Mt. ⁴⁾
Alterspension ⁶⁾	0,0	0,0	0,0
Dienstunfähigkeit ⁷⁾	0,0	0,0	0,0
vorzeitige Pensionierung mit Abschlag ⁸⁾	0,0	0,0	0,0
vorzeitige Pensionierung ohne Abschlag ⁹⁾	0,0	0,0	0,0
Pensionierungen gesamt	0,0	0,0	0,0
Gesamter Pensionsaufwand für das Bezugsjahr 2024	0,00		
<p>1) gemäß den Vorgaben in Artikel 14 Abs. 2 lit. c ÖStP 2012 2) Personalrückstellungen und Sachbezüge sind in diese Anlage nicht aufzunehmen 3) Aus Datenschutzgründen wird dieses Feld erst ab 6 betroffenen Personen ausgewiesen 4) Durchschnittspension im Dezember laut Personalstatistik-Festlegungen ohne Sonderzahlungen, ohne Pflegegeld und ohne sonstige Transferleistungen; brutto 5) Witwen-, Witwer-, Waisenversorgungsbezüge und vergleichbare Leistungen 6) Ruhebezüge aufgrund eines Übertritts in den Ruhestand oder einer vergleichbaren Regelung iSd § 13 BDG 1979 7) Ruhebezüge aufgrund einer Ruhestandsversetzung wegen dauernder Dienstunfähigkeit iSd § 14 BDG 1979 8) Ruhebezüge aufgrund einer vorzeitigen Ruhestandsversetzung mit Abschlag iSd §§ 15b, 15c oder 236d BDG 1979 9) Ruhebezüge aufgrund einer vorzeitigen Ruhestandsversetzung ohne Abschlag 10) Inkl. Musikschullehrerinnen und -lehrer sowie Elementarpädagoginnen und -pädagogen 11) Darunter sind Personalgestellungen bei Beteiligungen iSd § 23 VRV 2015 sowie sonstige Personalgestellungen, zB bei anderen Gebietskörperschaften und Körperschaften öffentlichen Rechts zu verstehen.</p>			

Nachweis über Innere Darlehen

Haushaltsrücklagen		Rücklagenstand			Rücklagenstand
Nr.	Verwendungszweck	31.12.2023	Zuführungen	Entnahmen	31.12.2024

Nachweis über Haushaltsrücklagen und
Zahlungsmittelreserven (Anlage 6b)

Haushaltsrücklagen			Rücklagenstand			Rücklagenstand	Zahlungsmittelreserven		
Nr.	Verwendungszweck	Ansatz	31.12.2023	Zuweisungen	Entnahmen	31.12.2024	31.12.2023	31.12.2024	Konto-/Sparbuchnummer
8/9990935/00001	Allgemeine Haushaltsrücklage	981000	113.700,00	0,00	86.600,00	27.100,00			
8/9990935/00002	Rücklage Oö. Gemeindeentlastungspaket	947000	14.000,00	0,00	14.000,00	0,00			
8/9990935/00003	Rücklage Pauschalbetrag BZ- Mittel Straßenbau	612550	1.400,00	0,00	0,00	1.400,00			
8/9990935/00004	Rücklage Zeitwertkonto Schiller	010000	2.200,00	300,00	0,00	2.500,00			
8/9990935/00005	Rücklage Zeitwertkonto Jung	010000	1.400,00	0,00	0,00	1.400,00			
8/9990935/00007	Rücklage Sonder-BZ 2023	940000	62.200,00	0,00	0,00	62.200,00			
8/9990935/00008	Rücklage Pauschalzuschuss 2023	940001	14.800,00	0,00	14.800,00	0,00			
Allgemeine Haushaltsrücklagen			209.700,00	300,00	115.400,00	94.600,00	0,00	0,00	
Gesamtsummen			209.700,00	300,00	115.400,00	94.600,00	0,00	0,00	

Seite	Inhalt
3	Kundmachungen
7	GR-Beschluss
43	Hebesätze
49	Informationen gem. § 8 Abs. 4 Oö. GHO (Einwohneranzahl)
53	Vorbericht gem. § 10 Oö. GHO
61	Ergebnis der laufenden Geschäftstätigkeit
65	Nachweis über das nachhaltige Haushaltsgleichgewicht
69	Ergebnishaushalt Gesamt 1. und 2. Ebene (Anlage 1a) - bereinigt um interne Vergütungen
73	Finanzierungshaushalt Gesamt 1. und 2. Ebene (Anlage 1b) - bereinigt um interne Vergütungen
79	Ergebnishaushalt Gesamt 1. und 2. Ebene (Anlage 1a) - interne Vergütungen enthalten
83	Finanzierungshaushalt Gesamt 1. und 2. Ebene (Anlage 1b) - interne Vergütungen enthalten
89	Ergebnishaushalt Bereichsbudget 1. und 2. Ebene (Anlage 1a)
111	Finanzierungshaushalt Bereichsbudget 1. und 2. Ebene (Anlage 1b)
153	Ergebnis- und Finanzierungsvoranschlag Detailnachweis
251	Nachweis der Investitionstätigkeit
303	Dienstpostenplan (Stellenplan)
307	Querschnitt (Anlage 5b)
311	Nachweis über Transferzahlungen (Anlage 6a)
317	Nachweis über Haushaltsrücklagen und Zahlungsmittelreserven (Anlage 6b)
321	Einzelnachweis über Finanzschulden und Schuldendienst (Anlage 6c)
329	Nachweis über haushaltsinterne Vergütungen (Anlage 6f)
333	Leasingspiegel (Anlage 6i)
337	Nachweis über die Veräußerung von Vermögenswerten
341	Haftungsnachweis (Anlage 6r)
345	Rückstellungsspiegel (Anlage 6q)
349	Nachweis über Investitionszuschüsse (Kapitaltransfers)
353	Nachweis über die Pensionen und sonstigen Ruhebezüge
357	Nachweis über die Leistungen für Personal
361	Personaldaten iSd ÖStp (Anlage 4)
367	Nachweis über Innere Darlehen
371	Nachweis über Haushaltsrücklagen und Zahlungsmittelreserven (Anlage 6b)